


AFTERNOON BULLETIN PRIME

“JADILAH TRADER YANG LEBIH
BERPENGETAHUAN HARI INI”

Dolar AS kembali melemah pada Jumat sore namun masih berada di jalur untuk kenaikan mingguan pertamanya dalam tiga minggu karena negosiasi perdamaian yang terhenti antara AS dan Iran meredam harapan untuk segera meredakan ketegangan di Timur Tengah. Sementara Lebanon dan Israel memperpanjang gencatan senjata mereka selama tiga minggu sebelum berakhir pada hari Minggu, Iran memamerkan kendalinya atas Selat Hormuz dengan merilis rekaman pasukan komandonya yang menyerbu kapal kargo besar, membuat waktu pembukaan kembali koridor pelayaran terpenting di dunia itu tidak pasti dan menjaga harga minyak tetap tinggi. Indeks dolar, yang mengukur nilai dolar AS terhadap sekeranjang mata uang termasuk yen dan euro, naik 0,01% menjadi 98,84 dan tetap berada di jalur untuk kenaikan mingguan sebesar 0,62%. Euro turun 0,01% menjadi \$1,1682, sementara poundsterling turun tipis 0,02% menjadi \$1,3464. "Minyak dan dolar masih bergerak cukup dekat bersama. Harga minyak mentah Brent berjangka naik 45 sen, atau 0,43%, menjadi \$105,52 per barel pada pukul 05.25 GMT, sementara harga minyak mentah West Texas Intermediate berjangka naik 14 sen, atau 0,15%, menjadi \$95,99. Dolar AS telah menarik permintaan sebagai aset aman di tengah ketidakpastian. Dolar AS menguat pada bulan Maret seiring meningkatnya kekhawatiran atas konflik tersebut.

Market Update

Jumat Sore, 24 April 2026



*“Patience, Discipline,
Risk Management.
Profit akan mengikuti”*

Berizin dan diawasi oleh OJK untuk produk derivatif keuangan dengan aset yang mendasari berupa Efek.

Disclaimer : Transaksi Perdagangan Berjangka Komoditi memiliki Peluang Keuntungan dan Risiko Kerugian yang Tinggi sehingga setiap nasabah harus mempertimbangkan dan memahami risikonya sebelum melakukan transaksi.



(LP) LIQUIDITY PROVIDER SENTIMEN

| INSTRUMENTS | LONG | | SHORT | |
|-----------------|--------|----------|--------|------|
| AUD/USD | 74.41% | + 48.82% | 25.59% | BUY |
| USA500.IDX/USD | 72.34% | + 44.68% | 27.66% | BUY |
| USA30.IDX/USD | 71.85% | + 43.70% | 28.15% | BUY |
| USATECH.IDX/USD | 71.04% | + 42.08% | 28.96% | BUY |
| DOLLAR.IDX/USD | 70.26% | + 40.52% | 29.74% | BUY |
| EUR/CAD | 68.82% | + 37.64% | 31.18% | BUY |
| EUR/JPY | 59.12% | + 18.24% | 40.88% | BUY |
| EUR/USD | 53.17% | + 6.34 % | 46.83% | BUY |
| EUR/AUD | 51.61% | + 3.22 % | 48.39% | BUY |
| USD/JPY | 50.78% | + 1.56 % | 49.22% | BUY |
| EUR/GBP | 49.68% | - 0.64 % | 50.32% | SELL |
| GBP/AUD | 44.55% | - 10.90% | 55.45% | SELL |
| JPN.IDX/JPY | 44.00% | - 12.00% | 56.00% | SELL |
| GBP/JPY | 41.65% | - 16.70% | 58.35% | SELL |
| LIGHT.CMD/USD | 41.03% | - 17.94% | 58.97% | SELL |
| GBP/USD | 36.12% | - 27.76% | 63.88% | SELL |
| USD/CAD | 34.32% | - 31.36% | 65.68% | SELL |
| USD/CHF | 29.94% | - 40.12% | 70.06% | SELL |
| NZD/USD | 29.61% | - 40.78% | 70.39% | SELL |
| HKG.IDX/HKD | 29.44% | - 41.12% | 70.56% | SELL |
| GBP/CAD | 27.70% | - 44.60% | 72.30% | SELL |
| XAU/USD | 27.50% | - 45.00% | 72.50% | SELL |
| EUR/CHF | 26.47% | - 47.06% | 73.53% | SELL |
| XAG/USD | 26.06% | - 47.88% | 73.94% | SELL |
| GBP/CHF | 25.81% | - 48.38% | 74.19% | SELL |

Kode : HKG=HANGSENG; LIGHT=CRUDE OIL; USATECH=NASDAQ; JPN=NIKKEI; USA30=DOW JONES; USA500=S&P 500

Keterangan : Indeks Sentimen yang didasarkan pada informasi arus transaksi dari Liquidity Provider untuk menunjukkan rasio beli dan jual dalam mata uang dan pasangan mata uang paling populer yang dikonsolidasikan oleh konsumen dan penyedia likuiditas. Penyedia likuiditas diwakili oleh pasar terpusat dan sejumlah bank yang terus-menerus menyediakan harga permintaan (bid) dan penawaran di pasar. Rasio sentimen kelompok ini berlawanan dengan data konsumen likuiditas karena, untuk setiap perdagangan ada dua transaksi over-the-counter yang sama dan saling mengimbangi. Indeks mencerminkan distribusi kondisi pasar saat ini.

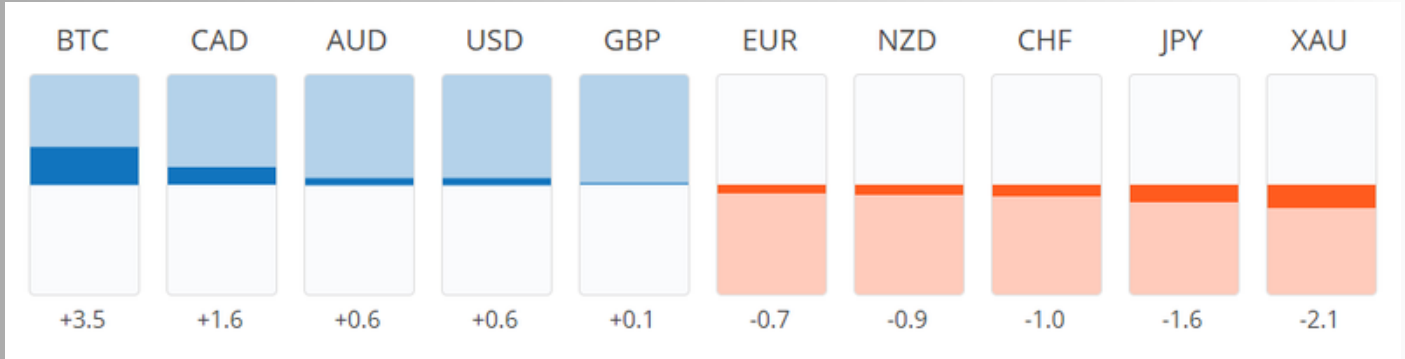
Cara Membaca Sentimen Liquidity Provider : Jika Anda mengamati lebih dari 60% Posisi LP Buy, Anda sebaiknya mempertimbangkan posisi Buy (Beli). Sebaliknya, jika terdapat 60% Posisi LP Sell, Anda sebaiknya mempertimbangkan posisi Sell (Jual). Keyakinan umum adalah bahwa **"Market (big player) selalu melawan orang banyak (small retail)"** maka trading dengan arah big player yang berlawanan dengan mayoritas retail trader bisa jadi menguntungkan. Namun risiko volatilitas harga harus di waspadai.

Berizin dan diawasi oleh OJK untuk produk derivatif keuangan dengan aset yang mendasari berupa Efek.

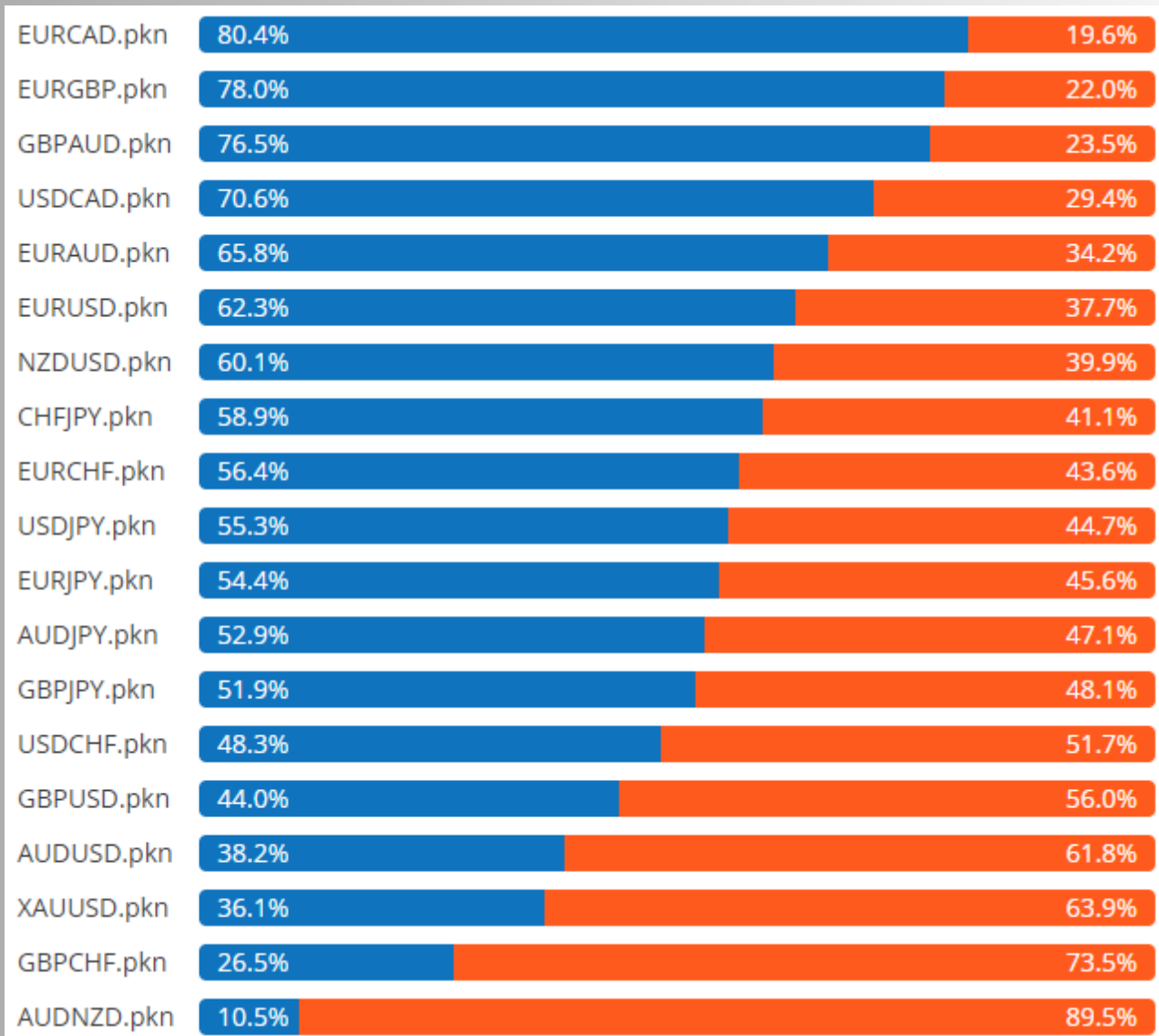
Disclaimer : Transaksi Perdagangan Berjangka Komoditi memiliki Peluang Keuntungan dan Risiko Kerugian yang Tinggi sehingga setiap nasabah harus mempertimbangkan dan memahami risikonya sebelum melakukan transaksi.



Currency Strength Sentimen



(LC) LIQUIDITY CONSUMER SENTIMEN



Berizin dan diawasi oleh OJK untuk produk derivatif keuangan dengan aset yang mendasari berupa Efek.

Disclaimer : Transaksi Perdagangan Berjangka Komoditi memiliki Peluang Keuntungan dan Risiko Kerugian yang Tinggi sehingga setiap nasabah harus mempertimbangkan dan memahami risikonya sebelum melakukan transaksi.

TRADING OPPORTUNITY : XAUUSD

XAU/USD

Analisa Teknikal : (H4) 57% Potensi Buy

Liquidity Sentiment : 72.50% Potensi Sell

Buy on Low : 4643.13 || Sell on High : 4765.01



Potensi Buy jika Harga naik ke level Buy Stop 4701.57 dengan Stoploss 4651.48 maka trend telah berubah arah berpotensi Buy naik ke level Takeprofit 4725.77.

Potensi Sell jika Harga turun ke level Sell Stop 4670.68 dengan Stoploss 4727.44 maka trend telah berubah arah berpotensi Sell turun ke level Takeprofit 4635.62.

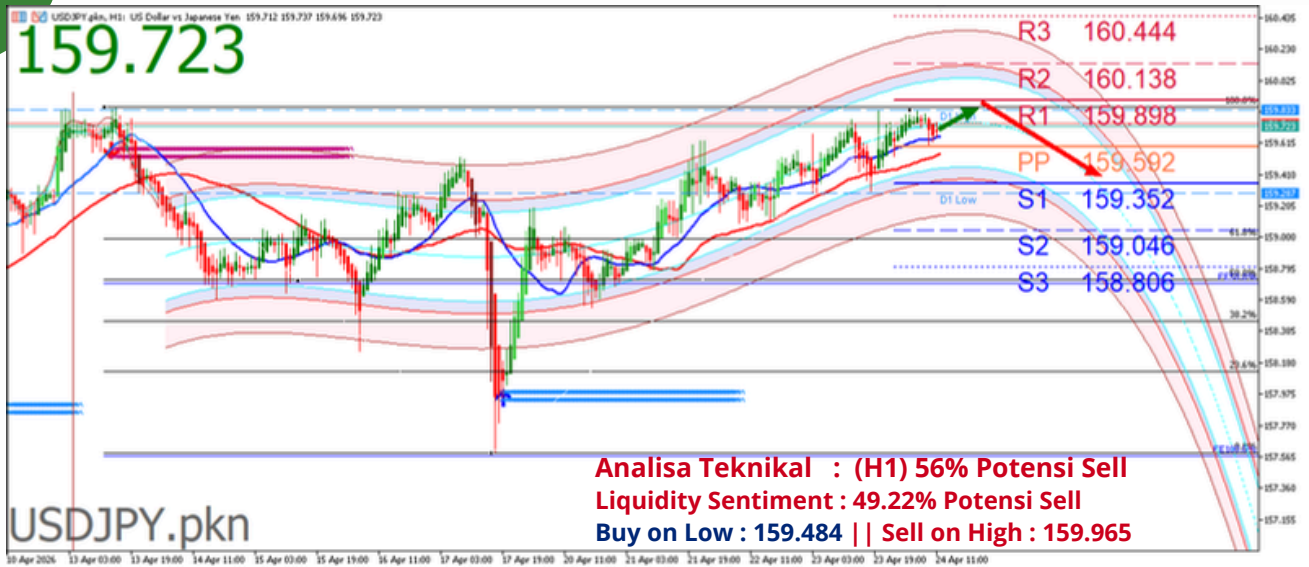
Harga emas sedikit naik pada Jumat sore dimana sebelumnya Harga emas turun pada hari Jumat siang dan menuju kerugian mingguan yang dalam karena meningkatnya ketidakpastian atas perang AS-Iran, menyusul agresi yang diperbarui dan runtuhnya pembicaraan perdamaian, mendorong para pedagang ke arah dolar. Harga spot diperkirakan akan turun 3% minggu ini, berada di bawah tekanan baru dari penguatan dolar karena kekhawatiran atas dampak inflasi perang Iran mendorong nilai dolar AS. Logam mulia lainnya juga tertekan oleh dolar AS. Harga perak spot turun 1,2% menjadi \$74,483/oz dan diperkirakan akan turun hampir 8% minggu ini. Perak dan platinum rentan terhadap aksi ambil untung yang meningkat setelah jauh melampaui emas dalam beberapa minggu terakhir. Keduanya diuntungkan oleh meningkatnya optimisme atas aplikasi industri mereka, sementara perkiraan defisit pasokan perak yang meningkat pada tahun 2026 juga membantu harga logam tersebut. Pasar khawatir bahwa dampak inflasi perang Iran akan memicu langkah-langkah yang lebih agresif dari bank sentral global utama dan mendorong kenaikan suku bunga - sebuah anggapan yang sangat menekan pasar logam. Suku bunga yang lebih tinggi mengurangi daya tarik aset yang tidak menghasilkan imbal hasil seperti emas. Harga minyak naik tajam minggu ini, menjaga kekhawatiran tentang inflasi yang didorong oleh energi tetap relevan.

Berizin dan diawasi oleh OJK untuk produk derivatif keuangan dengan aset yang mendasari berupa Efek.

Disclaimer : Transaksi Perdagangan Berjangka Komoditi memiliki Peluang Keuntungan dan Risiko Kerugian yang Tinggi sehingga setiap nasabah harus mempertimbangkan dan memahami risikonya sebelum melakukan transaksi.

TRADING OPPORTUNITY : USDJPY

USD/JPY



Potensi Buy jika Harga naik ke level Buy Stop 159.813 dengan Stoploss 159.509 maka trend telah berubah arah berpotensi Buy naik ke level Takeprofit 159.927.

Potensi Sell jika Harga turun ke level Sell Stop 159.617 dengan Stoploss 159.972 maka trend telah berubah arah berpotensi Sell turun ke level Takeprofit 159.420.

Yen Jepang kembali pulih pada Jumat sore dan Inflasi inti Jepang melambat di bawah target 2% bank sentral untuk bulan kedua berturut-turut pada bulan Maret, data menunjukkan pada hari Jumat, karena subsidi bahan bakar pemerintah dan inflasi pangan yang moderat mengimbangi tekanan harga dari guncangan energi akibat perang Iran. Analisis memperkirakan inflasi akan kembali meningkat di atas target Bank of Japan dalam beberapa bulan mendatang, karena perusahaan mulai meneruskan kenaikan biaya bahan bakar akibat konflik Timur Tengah. Indeks harga konsumen inti (CPI), yang menghilangkan efek biaya makanan segar yang fluktuatif, naik 1,8% pada bulan Maret dibandingkan tahun sebelumnya, sesuai dengan perkiraan pasar median. Ini mengikuti kenaikan 1,6% pada bulan Februari. Data tersebut termasuk di antara faktor-faktor yang akan dicermati BOJ pada pertemuan kebijakan minggu depan, di mana dewan tersebut secara luas diperkirakan akan menunda kenaikan suku bunga tetapi memberi sinyal kesiapannya untuk menaikkan suku bunga guna mengatasi tekanan harga yang meningkat.

Berizin dan diawasi oleh OJK untuk produk derivatif keuangan dengan aset yang mendasari berupa Efek.

Disclaimer : Transaksi Perdagangan Berjangka Komoditi memiliki Peluang Keuntungan dan Risiko Kerugian yang Tinggi sehingga setiap nasabah harus mempertimbangkan dan memahami risikonya sebelum melakukan transaksi.

ECONOMIC CALENDAR

| Waktu Kegiatan | | Dampak | Aktual | Dev | Konsensus Sebelumnya | |
|------------------------|---|--------|--------|-------|----------------------|-------|
| KAMIS, 23 APRIL | | | | | | |
| 06:00 | AUD PMI Jasa S&P Global (Apr) PENDAHULUAN | | 50.3 | - | - | 46.3 |
| 06:00 | AUD PMI Manufaktur S&P Global (Apr) PENDAHULUAN | | 51 | - | - | 49.8 |
| 14:00 | EUR Pertemuan Kebijakan Non-Moneter ECB | | | | LAPORAN | |
| 14:15 | EUR PMI Gabungan HCOB (Apr) PENDAHULUAN | | 47.6 | -1.33 | 48.6 | 48.8 |
| 14:15 | EUR PMI Jasa HCOB (Apr) PENDAHULUAN | | 46.5 | -3.39 | 48.4 | 48.8 |
| 14:30 | EUR PMI Gabungan HCOB (Apr) PENDAHULUAN | | 48.3 | -6.63 | 51.1 | 51.9 |
| 14:30 | EUR PMI Jasa HCOB (Apr) PENDAHULUAN | | 46.9 | -3.92 | 50.3 | 50.9 |
| 14:30 | EUR PMI Manufaktur HCOB (Apr) PENDAHULUAN | | 51.2 | -0.16 | 51.3 | 52.2 |
| 15:00 | EUR PMI Gabungan HCOB (Apr) PENDAHULUAN | | 48.6 | -4.65 | 50.2 | 50.7 |
| 15:00 | EUR PMI Jasa HCOB (Apr) PENDAHULUAN | | 47.4 | -6.55 | 49.8 | 50.2 |
| 15:00 | EUR PMI Manufaktur HCOB (Apr) PENDAHULUAN | | 52.2 | 1.98 | 50.8 | 51.6 |
| 15:30 | GBP PMI Gabungan S&P Global (Apr) PENDAHULUAN | | 52 | 2.88 | 49.8 | 50.3 |
| 15:30 | GBP PMI Jasa S&P Global (Apr) PENDAHULUAN | | 52 | 2.74 | 50 | 50.5 |
| 15:30 | GBP PMI Manufaktur S&P Global (Apr) PENDAHULUAN | | 53.6 | 15.31 | 49.9 | 51 |
| 19:30 | USD Klaim Tunjangan Pengangguran Awal | | 214Rb | 0.27 | 212Rb | 208Rb |
| 20:45 | USD PMI Gabungan S&P Global (Apr) PENDAHULUAN | | 52 | - | - | 50.3 |
| 20:45 | USD PMI Jasa S&P Global (Apr) PENDAHULUAN | | 51.3 | 2.72 | 50 | 49.8 |
| 20:45 | USD PMI Manufaktur S&P Global (Apr) PENDAHULUAN | | 54 | 1.63 | 52.5 | 52.3 |
| 22:00 | EUR Pidato Pejabat ECB, Nagel | | | | PIDATO | |

| JUMAT, 24 APRIL | | | | | | |
|------------------------|---|--|------|-------|--------|-------|
| 06:01 | GBP Kepercayaan Konsumen GfK (Apr) | | -25 | -0.43 | -24 | -21 |
| 06:30 | JPY IHK Nasional non Makanan & Energi (Thn/Thn) (Mar) | | 2.4% | - | - | 2.5% |
| 06:30 | JPY IHK Nasional non Makanan Segar (Thn/Thn) (Mar) | | 1.8% | 0.00 | 1.8% | 1.6% |
| 06:30 | JPY Indeks Harga Konsumen Nasional (Thn/Thn) (Mar) | | 1.5% | - | - | 1.3% |
| 13:00 | GBP Penjualan Ritel (Bln/Bln) (Mar) | | 0.7% | 0.54 | 0.2% | -0.6% |
| 13:00 | GBP Penjualan Ritel (Thn/Thn) (Mar) | | 1.7% | 0.36 | 1.3% | 1.8% |
| 13:00 | GBP Penjualan Ritel non Migas (Bln/Bln) (Mar) | | 0.2% | 0.00 | 0.2% | -0.6% |
| 13:00 | GBP Penjualan Ritel non migas (Thn/Thn) (Mar) | | 1.7% | -0.23 | 2% | 2.7% |
| 15:00 | CHF Pidato Ketua SNB Schlegel | | | | PIDATO | |
| 15:00 | EUR IFO - Ekspektasi (Apr) | | 83.3 | -1.41 | 85 | 85.9 |
| 15:00 | EUR IFO - Penilaian Saat ini (Apr) | | 85.4 | -1.45 | 86.2 | 86.7 |
| 15:00 | EUR IFO - Sentimen Bisnis (Apr) | | 84.4 | -2.94 | 85.5 | 86.3 |
| 19:30 | CAD Penjualan Ritel (Bln/Bln) (Feb) | | - | - | 0.9% | 1.1% |
| 19:30 | CAD Penjualan Ritel non Otomotif (Bln/Bln) (Feb) | | - | - | 0.8% | 0.8% |
| 21:00 | USD Ekspektasi Inflasi Konsumen UoM 1-Tahun (Apr) | | - | - | 4.8% | 4.8% |
| 21:00 | USD Ekspektasi Inflasi Konsumen UoM 5 Tahun (Apr) | | - | - | 3.4% | 3.4% |
| 21:00 | USD Indeks Ekspektasi Konsumen Michigan (Apr) | | - | - | 46.1 | 46.1 |
| 21:00 | USD Indeks Sentimen Konsumen Michigan (Apr) | | - | - | 47.6 | 47.6 |

Source : FXStreet Economic Calendar: 23-24 April 2026

Berizin dan diawasi oleh OJK untuk produk derivatif keuangan dengan aset yang mendasari berupa Efek.

Disclaimer : Transaksi Perdagangan Berjangka Komoditi memiliki Peluang Keuntungan dan Risiko Kerugian yang Tinggi sehingga setiap nasabah harus mempertimbangkan dan memahami risikonya sebelum melakukan transaksi.



Panen Tower Lantai 5
Jl. Patal Senayan No. 31, Jakarta Selatan
Telpon: 021 21684233 Email: cso@panenkapitalberjangka.co.id
www.panenkapitalberjangka.co.id

Berizin dan diawasi oleh OJK untuk produk derivatif keuangan dengan aset yang mendasari berupa Efek.

Disclaimer : Transaksi Perdagangan Berjangka Komoditi memiliki Peluang Keuntungan dan Risiko Kerugian yang Tinggi sehingga setiap nasabah harus mempertimbangkan dan memahami risikonya sebelum melakukan transaksi.