


MORNING BULLETIN PRIME

“JADILAH TRADER YANG LEBIH
BERPENGETAHUAN HARI INI”

Dolar AS sedikit menguat karena permintaan aset safe haven meningkat akibat ketegangan di Selat Hormuz setelah serangan Iran terhadap kapal. Perpanjangan gencatan senjata antara Washington dan Teheran memberikan sedikit kelegaan bagi para pedagang. Dolar melonjak pada bulan Maret, karena investor berbondong-bondong ke mata uang tersebut dengan keyakinan bahwa ekspor energi AS yang kuat akan membantu melindungi ekonomi Amerika dari guncangan energi yang disebabkan oleh gangguan pasokan minyak di Selat Hormuz. Tetapi mata uang tersebut sekarang kembali ke sekitar level sebelum perang, karena para analis mulai menunjukkan bahwa puncak gejolak geopolitik yang disebabkan oleh perang Iran mungkin telah berlalu. Ekspektasi bahwa bank sentral akan mempertahankan suku bunga lebih tinggi untuk waktu yang lebih lama guna memerangi guncangan inflasi dari kenaikan harga minyak juga mendorong dolar pada bulan Maret. Dolar AS cenderung berkinerja lebih baik dalam lingkungan suku bunga yang lebih tinggi. Pengumuman Trump datang hanya beberapa menit setelah penutupan pasar saham Wall Street, dengan sentimen yang terpukul setelah laporan media mengisyaratkan kegagalan dalam pembicaraan perdamaian. Pada hari Rabu, Trump mengatakan kepada New York Post bahwa pembicaraan lebih lanjut "mungkin" dilakukan paling cepat pada hari Jumat. Iran, di sisi lain, mempertahankan retorika publik yang keras, dengan media pemerintah mengatakan Teheran telah memutuskan untuk tidak bergabung dalam putaran pembicaraan baru dengan AS.

Market Update

Kamis pagi, 23 April 2026



*“Patience, Discipline,
Risk Management.
Profit akan mengikuti”*

Berizin dan diawasi oleh OJK untuk produk derivatif keuangan dengan aset yang mendasari berupa Efek.

Disclaimer : Transaksi Perdagangan Berjangka Komoditi memiliki Peluang Keuntungan dan Risiko Kerugian yang Tinggi sehingga setiap nasabah harus mempertimbangkan dan memahami risikonya sebelum melakukan transaksi.



(LP) LIQUIDITY PROVIDER SENTIMEN

INSTRUMENTS	LONG		SHORT	
DOLLAR.IDX/USD	72.29%	+ 44.58%	27.71%	BUY
AUD/USD	70.65%	+ 41.30%	29.35%	BUY
USA500.IDX/USD	70.07%	+ 40.14%	29.93%	BUY
EUR/CAD	69.67%	+ 39.34%	30.33%	BUY
USATECH.IDX/USD	67.23%	+ 34.46%	32.77%	BUY
EUR/JPY	62.95%	+ 25.90%	37.05%	BUY
EUR/AUD	56.53%	+ 13.06%	43.47%	BUY
EUR/USD	54.97%	+ 9.94 %	45.03%	BUY
USA30.IDX/USD	54.66%	+ 9.32 %	45.34%	BUY
USD/JPY	47.99%	- 4.02 %	52.01%	SELL
EUR/GBP	46.06%	- 7.88 %	53.94%	SELL
GBP/AUD	45.62%	- 8.76 %	54.38%	SELL
LIGHT.CMD/USD	45.53%	- 8.94 %	54.47%	SELL
GBP/JPY	39.07%	- 21.86%	60.93%	SELL
GBP/USD	38.71%	- 22.58%	61.29%	SELL
JPN.IDX/JPY	37.93%	- 24.14%	62.07%	SELL
USD/CAD	29.74%	- 40.52%	70.26%	SELL
XAU/USD	29.32%	- 41.36%	70.68%	SELL
NZD/USD	27.52%	- 44.96%	72.48%	SELL
USD/CHF	27.49%	- 45.02%	72.51%	SELL
XAG/USD	26.79%	- 46.42%	73.21%	SELL
EUR/CHF	26.19%	- 47.62%	73.81%	SELL
HKG.IDX/HKD	25.97%	- 48.06%	74.03%	SELL
GBP/CHF	25.85%	- 48.30%	74.15%	SELL
GBP/CAD	25.35%	- 49.30%	74.65%	SELL

Kode : HKG=HANGSENG; LIGHT=CRUDE OIL; USATECH=NASDAQ; JPN=NIKKEI; USA30=DOW JONES; USA500=S&P 500

Keterangan : Indeks Sentimen yang didasarkan pada informasi arus transaksi dari Liquidity Provider untuk menunjukkan rasio beli dan jual dalam mata uang dan pasangan mata uang paling populer yang dikonsolidasikan oleh konsumen dan penyedia likuiditas. Penyedia likuiditas diwakili oleh pasar terpusat dan sejumlah bank yang terus-menerus menyediakan harga permintaan (bid) dan penawaran di pasar. Rasio sentimen kelompok ini berlawanan dengan data konsumen likuiditas karena, untuk setiap perdagangan ada dua transaksi over-the-counter yang sama dan saling mengimbangi. Indeks mencerminkan distribusi kondisi pasar saat ini.

Cara Membaca Sentimen Liquidity Provider : Jika Anda mengamati lebih dari 60% Posisi LP Buy, Anda sebaiknya mempertimbangkan posisi Buy (Beli). Sebaliknya, jika terdapat 60% Posisi LP Sell, Anda sebaiknya mempertimbangkan posisi Sell (Jual). Keyakinan umum adalah bahwa **"Market (big player) selalu melawan orang banyak (small retail)"** maka trading dengan arah big player yang berlawanan dengan mayoritas retail trader bisa jadi menguntungkan. Namun risiko volatilitas harga harus di waspadai.

Berizin dan diawasi oleh OJK untuk produk derivatif keuangan dengan aset yang mendasari berupa Efek.

Disclaimer : Transaksi Perdagangan Berjangka Komoditi memiliki Peluang Keuntungan dan Risiko Kerugian yang Tinggi sehingga setiap nasabah harus mempertimbangkan dan memahami risikonya sebelum melakukan transaksi.

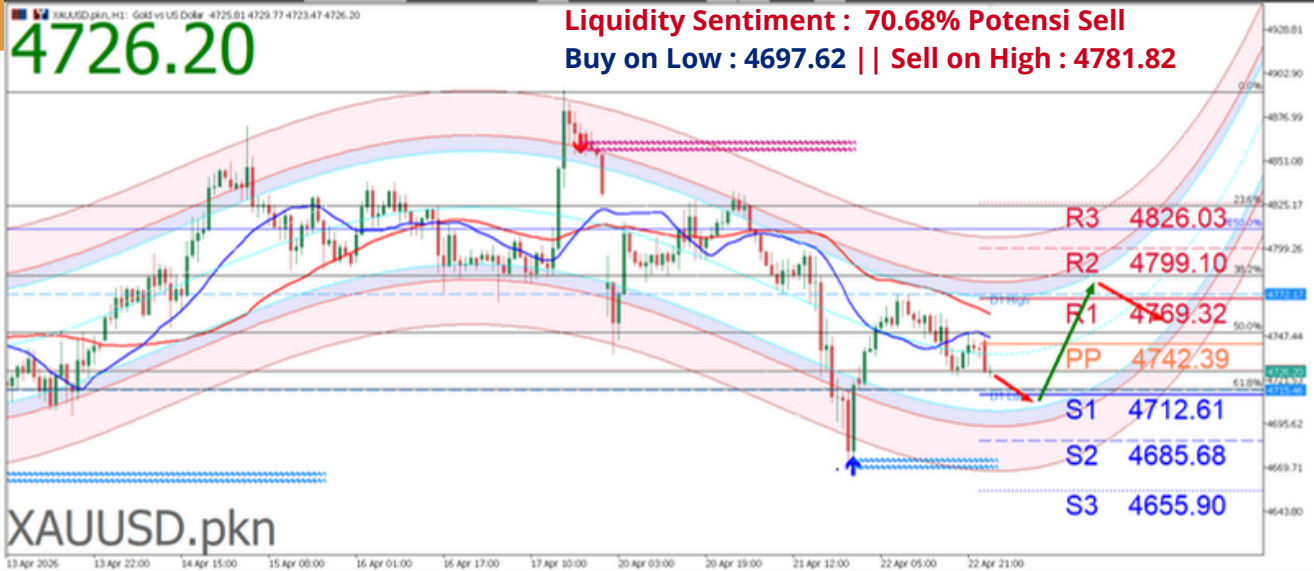
TRADING OPPORTUNITY : XAUUSD

XAU/USD

Analisa Teknikal : (H4) 57% Potensi Buy

Liquidity Sentiment : 70.68% Potensi Sell

Buy on Low : 4697.62 || Sell on High : 4781.82



Potensi Buy jika Harga naik ke level Buy Stop 4734.87 dengan Stoploss 4734.87 maka trend telah berubah arah berpotensi Buy naik ke level Takeprofit 4764.82.

Potensi Sell jika Harga turun ke level Sell Stop 4715.03 dengan Stoploss 4753.89 maka trend telah berubah arah berpotensi Sell turun ke level Takeprofit 4697.22.

Harga emas naik pada hari Rabu, meskipun dolar sedikit menguat, karena para pedagang mempertimbangkan perpanjangan gencatan senjata antara AS dan Iran dengan meningkatnya ketegangan di Selat Hormuz, sambil mencari kejelasan tentang pembicaraan perdamaian lebih lanjut. Sentimen berubah positif ketika April menghasilkan gencatan senjata di Timur Tengah dan memicu harapan de-eskalasi. Saham khususnya telah kembali melonjak untuk merebut kembali level rekor. Emas, sebaliknya, mengalami pemulihan yang jauh lebih lambat. Perlu dicatat bahwa emas memasuki tahun 2026 dengan membawa banyak posisi spekulatif. Emas tidak kehilangan momentum, tetapi kehilangan daya ungkit. Jadi, sebagian besar pemulihan ini adalah tentang melepaskan posisi-posisi tersebut, mengurangi leverage, dan mengambil keuntungan, daripada gelombang pembelian baru. Beralih ke perkembangan terbaru di Timur Tengah, Sekretaris Pers Gedung Putih Karoline Leavitt pada hari Rabu mengatakan kepada wartawan bahwa presiden memilih untuk memperpanjang gencatan senjata "karena Iran-lah yang perlu memperbaiki diri."

Berizin dan diawasi oleh OJK untuk produk derivatif keuangan dengan aset yang mendasari berupa Efek.

Disclaimer : Transaksi Perdagangan Berjangka Komoditi memiliki Peluang Keuntungan dan Risiko Kerugian yang Tinggi sehingga setiap nasabah harus mempertimbangkan dan memahami risikonya sebelum melakukan transaksi.

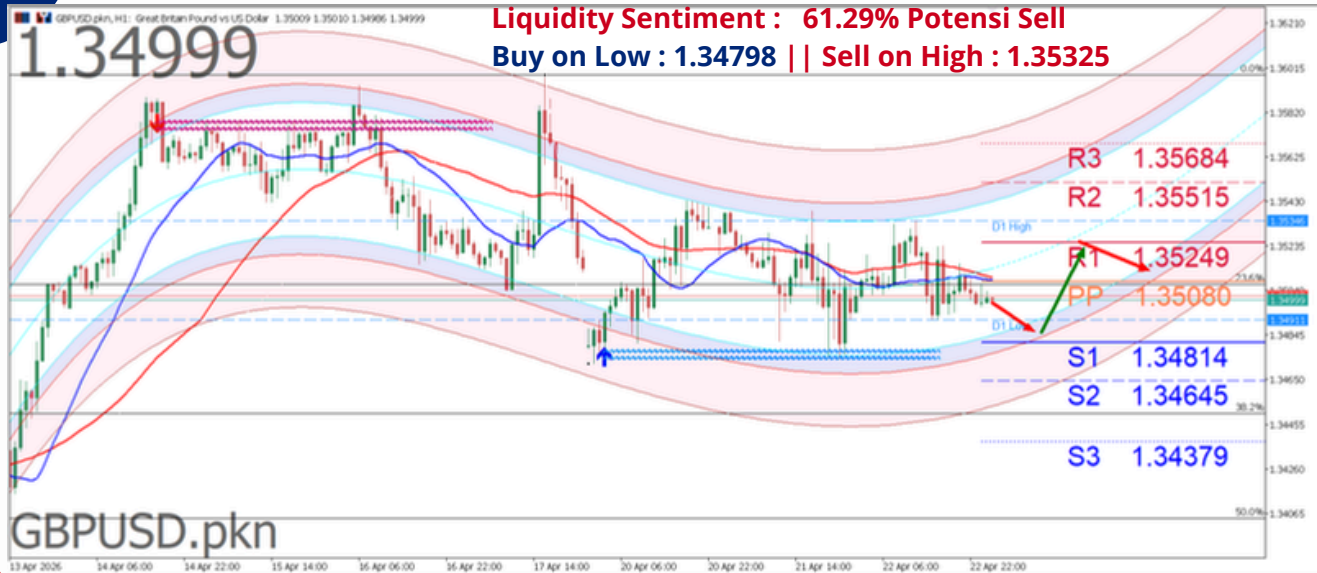
TRADING OPPORTUNITY : GBPUSD

GBP/USD

Analisa Teknikal : (H4) 57% Potensi Buy

Liquidity Sentiment : 61.29% Potensi Sell

Buy on Low : 1.34798 || Sell on High : 1.35325



Potensi Buy jika Harga naik ke level Buy Stop 1.35052 dengan Stoploss 1.34786 maka trend telah berubah arah berpotensi Buy naik ke level Takeprofit 1.35234.

Potensi Sell jika Harga turun ke level Sell Stop 1.34914 dengan Stoploss 1.35231 maka trend telah berubah arah berpotensi Sell turun ke level Takeprofit 1.34830.

Poundsterling dan euro sedikit menguat pada hari Rabu karena pasar mata uang mendapat sedikit kenyamanan dari kesaksian calon Ketua Fed Kevin Warsh di Senat, yang meyakinkan investor tentang masalah independensi Federal Reserve tanpa secara material mengubah ekspektasi suku bunga. GBP/USD naik 0,16% menjadi 1,3525, diperdagangkan dalam kisaran harian 1,3498 hingga 1,3535, sementara EUR/USD bertambah 0,09% menjadi 1,1754, bertahan dalam kisaran sesi 1,1734 hingga 1,1763. Warsh, yang hadir di hadapan Senat pada hari Selasa, menghindari komitmen kebijakan spesifik sambil dengan tegas membela independensi institusional Fed, sebuah sikap yang menurut analis cukup untuk menghindari lonjakan dolar yang didorong oleh obligasi pemerintah. Dolar sendiri secara umum tetap berada dalam kisaran terbatas, dengan DXY berjuang untuk merebut kembali level 99 di tengah pasar ekuitas yang tangguh. BoE kemungkinan akan mempertahankan suku bunga hingga akhir tahun, dengan inflasi diperkirakan mencapai puncaknya di sekitar 3,5-4% daripada pada tingkat yang akan memaksa tindakan kebijakan.

Berizin dan diawasi oleh OJK untuk produk derivatif keuangan dengan aset yang mendasari berupa Efek.

Disclaimer : Transaksi Perdagangan Berjangka Komoditi memiliki Peluang Keuntungan dan Risiko Kerugian yang Tinggi sehingga setiap nasabah harus mempertimbangkan dan memahami risikonya sebelum melakukan transaksi.

TRADING OPPORTUNITY : USDJPY

USD/JPY



Potensi Buy jika Harga naik ke level Buy Stop 159.547 dengan Stoploss 159.225 maka trend telah berubah arah berpotensi Buy naik ke level Takeprofit 159.745.

Potensi Sell jika Harga turun ke level Sell Stop 159.356 dengan Stoploss 159.726 maka trend telah berubah arah berpotensi Sell turun ke level Takeprofit 159.193.

Yen kembali melemah dan Dolar AS menguat sementara kebijakan fiskal yang lebih longgar mendorong perekonomian Jepang dan menunjukkan normalisasi kebijakan BOJ tetap sesuai rencana. Pendorong makro bergerak mendukung penguatan yen, sementara posisi short secara signifikan berdasarkan data komitmen pedagang dan indikator posisi taktis JPY milik perusahaan. Disisi lain Ketegangan tetap tinggi meskipun gencatan senjata diperpanjang setelah tiga kapal diserang oleh Korps Garda Revolusi Islam paramiliter di dekat Selat Hormuz, menurut media pemerintah Iran dan pemantau perkapalan UK Maritime Trade Operations Centre. Harga minyak naik, dengan harga minyak mentah Brent berjangka, patokan global, mencapai lebih dari \$101 per barel. Para pedagang mencermati komentar Warsh. Dolar juga menjadi fokus sehari setelah sidang Kongres penting Kevin Warsh, calon Trump untuk mengambil alih jabatan ketua Federal Reserve dari Jerome Powell. Warsh mengatakan bahwa dia tidak memberikan janji kepada Trump bahwa dia akan memangkas suku bunga, sambil juga menekankan hal-hal sentral.

Berizin dan diawasi oleh OJK untuk produk derivatif keuangan dengan aset yang mendasari berupa Efek.

Disclaimer : Transaksi Perdagangan Berjangka Komoditi memiliki Peluang Keuntungan dan Risiko Kerugian yang Tinggi sehingga setiap nasabah harus mempertimbangkan dan memahami risikonya sebelum melakukan transaksi.

ECONOMIC CALENDAR

Waktu Kegiatan		Dampak	Aktual	Dev ⓘ	Konsensus	Sebelumnya
RABU, 22 APRIL						
13:00	GBP Indeks Harga Ritel (Thn/Thn) (Mar)		4.1%	0.88	3.9%	3.6%
13:00	GBP Output Indeks Harga Produsen non musiman (Thn/Thn) (Mar)		2.6%	-	-	1.8% ⓘ ***
14:00	EUR Pidato Anggota ECB, Elderson				PIDATO	
14:40	EUR Pidato Pejabat ECB, Lane				PIDATO	
15:05	GBP Pidato Breeden, BoE				PIDATO	
15:30	GBP Indeks Harga Perumahan DCLG (Thn/Thn) (Feb)		1.2%	0.42	0.9%	1.3%
N/A	CNY Investasi Asing (Thn Berjalan) (Thn/Thn) (Mar)		-	-	-	-5.7%
17:00	EUR Laporan Bulanan Buba Jerman				LAPORAN	
18:00	USD Permohonan Hipotek MBA		7.9%	-	-	1.8%
19:15	EUR Pidato Pejabat ECB, Lane				PIDATO	
19:30	CAD Indeks Harga Perumahan Baru (Bln/Bln) (Mar)		-0.2%	-1.03	0.2%	0.3%
19:30	CAD Indeks Harga Perumahan Baru (Thn/Thn) (Mar)		-2.3%	-	-	-2.1%
19:45	EUR Pidato Cipollone, ECB				PIDATO	
21:00	EUR Keyakinan Konsumen (Apr) PENDAHULUAN		-20.6	-	-	-16.3
21:30	USD Perubahan Persediaan Minyak Mentah EIA		1.925Jt	1.16	-1.2Jt	-0.913Jt

KAMIS, 23 APRIL						
15:30	GBP PMI Gabungan S&P Global (Apr) PENDAHULUAN		-	-	49.8	50.3
15:30	GBP PMI Jasa S&P Global (Apr) PENDAHULUAN		-	-	50	50.5
15:30	GBP PMI Manufaktur S&P Global (Apr) PENDAHULUAN		-	-	49.9	51
19:30	CAD Harga Produk Industri (Bln/Bln) (Mar)		-	-	1.8%	0.4%
19:30	CAD Indeks Harga Bahan Baku (Mar)		-	-	9.5%	0.6%
19:30	CAD Perubahan Penerima Asuransi Tenaga Kerja (Bln/Bln) (Feb)		-	-	-	-1.9%
19:30	USD Indeks Aktivitas Nasional Fed Chicago (Mar)		-	-	-	-0.11
19:30	USD Klaim Tunjangan Pengangguran Awal		-	-	212Rb	207Rb
19:30	USD Klaim Tunjangan Pengangguran Awal Rata-Rata 4 Minggu		-	-	-	209.75Rb
19:30	USD Klaim Tunjangan Pengangguran Lanjutan		-	-	1.82Jt	1.818Jt
20:45	USD PMI Gabungan S&P Global (Apr) PENDAHULUAN		-	-	-	50.3
20:45	USD PMI Jasa S&P Global (Apr) PENDAHULUAN		-	-	50	49.8
20:45	USD PMI Manufaktur S&P Global (Apr) PENDAHULUAN		-	-	52.5	52.3
21:30	USD Perubahan Persediaan Gas Alam EIA		-	-	-	59M
22:00	EUR Pidato Pejabat ECB, Nagel				PIDATO	
22:00	USD Aktivitas Manufaktur The Fed Kansas (Apr)		-	-	-	11
22:30	USD Lelang Surat Hutang 4-Minggu		-	-	-	3.595%

Source : FXStreet Economic Calendar, 22-23 April 2026

Berizin dan diawasi oleh OJK untuk produk derivatif keuangan dengan aset yang mendasari berupa Efek.

Disclaimer : Transaksi Perdagangan Berjangka Komoditi memiliki Peluang Keuntungan dan Risiko Kerugian yang Tinggi sehingga setiap nasabah harus mempertimbangkan dan memahami risikonya sebelum melakukan transaksi.



Panen Tower Lantai 5
Jl. Patal Senayan No. 31, Jakarta Selatan
Telpon: 021 21684233 Email: cso@panenkapitalberjangka.co.id
www.panenkapitalberjangka.co.id

Berizin dan diawasi oleh OJK untuk produk derivatif keuangan dengan aset yang mendasari berupa Efek.

Disclaimer : Transaksi Perdagangan Berjangka Komoditi memiliki Peluang Keuntungan dan Risiko Kerugian yang Tinggi sehingga setiap nasabah harus mempertimbangkan dan memahami risikonya sebelum melakukan transaksi.