


AFTERNOON BULLETIN PRIME

“JADILAH TRADER YANG LEBIH
BERPENGETAHUAN HARI INI”

Dolar AS terus menguat sampai Senin sore karena meningkatnya kekhawatiran bahwa gencatan senjata antara Amerika Serikat dan Iran mungkin tidak akan bertahan setelah AS mengatakan telah menyita kapal kargo Iran yang mencoba menerobos blokade dan Iran bersumpah untuk membalas. Harga minyak melonjak lebih dari 5% dan pasar saham bergejolak karena para pedagang khawatir gencatan senjata akan runtuh dan lalu lintas masuk dan keluar Teluk akan tetap sangat minim. Upaya untuk membangun perdamaian yang lebih langgeng di kawasan itu juga tampak goyah, karena Iran mengatakan tidak akan berpartisipasi dalam putaran kedua negosiasi yang diharapkan AS untuk dimulai sebelum gencatan senjata berakhir pada hari Selasa. AS telah mempertahankan blokade pelabuhan Iran, sementara Iran telah mencabut dan kemudian memberlakukan kembali blokade sendiri terhadap lalu lintas maritim yang melewati Selat Hormuz, yang biasanya menangani sekitar seperlima pasokan minyak dunia. Militer AS mengatakan telah menembaki kapal kargo berbendera Iran yang menuju pelabuhan Bandar Abbas Iran pada hari Minggu setelah kebuntuan selama enam jam, melumpuhkan mesinnya. Marinir AS kemudian turun dari helikopter ke kapal tersebut, kata Komando Pusat AS. "Kami memiliki kendali penuh atas kapal mereka, dan sedang memeriksa apa yang ada di dalamnya!" tulis Presiden Trump di media sosial. Militer Iran mengatakan kapal itu sedang berlayar dari China. "Kami memperingatkan bahwa angkatan bersenjata Republik Islam Iran akan segera menanggapi dan membalas pembajakan bersenjata oleh militer AS ini," kata seorang juru bicara militer, menurut media pemerintah.

Market Update

Senin Sore, 20 April 2026



*“Patience, Discipline,
Risk Management.
Profit akan mengikuti”*

Berizin dan diawasi oleh OJK untuk produk derivatif keuangan dengan aset yang mendasari berupa Efek.

Disclaimer : Transaksi Perdagangan Berjangka Komoditi memiliki Peluang Keuntungan dan Risiko Kerugian yang Tinggi sehingga setiap nasabah harus mempertimbangkan dan memahami risikonya sebelum melakukan transaksi.



(LP) LIQUIDITY PROVIDER SENTIMEN

INSTRUMENTS	LONG	SHORT		
EUR/JPY	73.82%	+ 47.64%	26.18%	BUY
USA500.IDX/USD	72.62%	+ 45.24%	27.38%	BUY
EUR/CAD	71.82%	+ 43.64%	28.18%	BUY
AUD/USD	71.37%	+ 42.74%	28.63%	BUY
DOLLAR.IDX/USD	71.13%	+ 42.26%	28.87%	BUY
USATECH.IDX/USD	70.96%	+ 41.92%	29.04%	BUY
EUR/AUD	61.62%	+ 23.24%	38.38%	BUY
USA30.IDX/USD	57.09%	+ 14.18%	42.91%	BUY
JPN.IDX/JPY	54.82%	+ 9.64 %	45.18%	BUY
EUR/USD	53.72%	+ 7.44 %	46.28%	BUY
USD/JPY	52.63%	+ 5.26 %	47.37%	BUY
EUR/GBP	49.90%	- 0.20 %	50.10%	SELL
GBP/USD	46.99%	- 6.02 %	53.01%	SELL
GBP/AUD	45.70%	- 8.60 %	54.30%	SELL
GBP/JPY	39.56%	- 20.88%	60.44%	SELL
USD/CAD	35.15%	- 29.70%	64.85%	SELL
LIGHT.CMD/USD	33.72%	- 32.56%	66.28%	SELL
XAU/USD	30.62%	- 38.76%	69.38%	SELL
GBP/CAD	29.76%	- 40.48%	70.24%	SELL
EUR/CHF	29.58%	- 40.84%	70.42%	SELL
GBP/CHF	28.90%	- 42.20%	71.10%	SELL
NZD/USD	27.80%	- 44.40%	72.20%	SELL
USD/CHF	27.16%	- 45.68%	72.84%	SELL
HKG.IDX/HKD	26.51%	- 46.98%	73.49%	SELL
XAG/USD	25.00%	- 50.00%	75.00%	SELL

Kode : HKG=HANGSENG; LIGHT=CRUDE OIL; USATECH=NASDAQ; JPN=NIKKEI; USA30=DOW JONES; USA500=S&P 500

Keterangan : Indeks Sentimen yang didasarkan pada informasi arus transaksi dari Liquidity Provider untuk menunjukkan rasio beli dan jual dalam mata uang dan pasangan mata uang paling populer yang dikonsolidasikan oleh konsumen dan penyedia likuiditas. Penyedia likuiditas diwakili oleh pasar terpusat dan sejumlah bank yang terus-menerus menyediakan harga permintaan (bid) dan penawaran di pasar. Rasio sentimen kelompok ini berlawanan dengan data konsumen likuiditas karena, untuk setiap perdagangan ada dua transaksi over-the-counter yang sama dan saling mengimbangi. Indeks mencerminkan distribusi kondisi pasar saat ini.

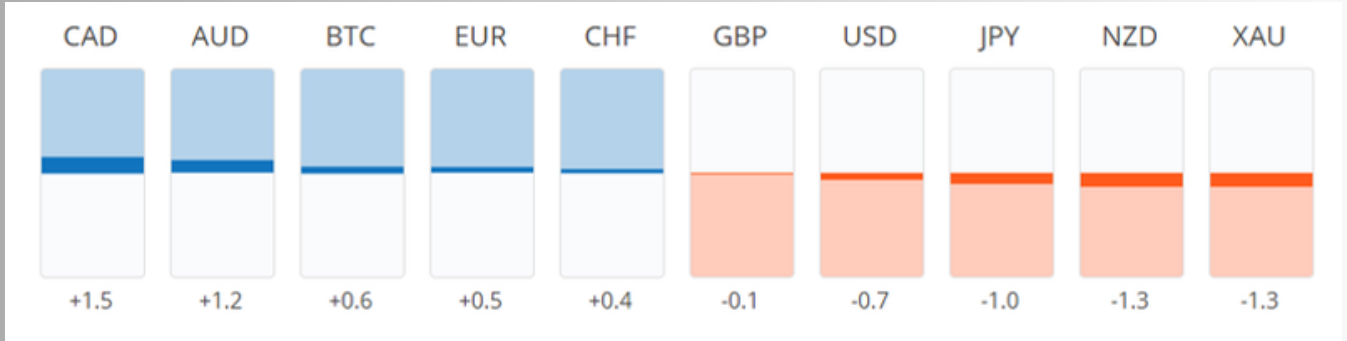
Cara Membaca Sentimen Liquidity Provider : Jika Anda mengamati lebih dari 60% Posisi LP Buy, Anda sebaiknya mempertimbangkan posisi Buy (Beli). Sebaliknya, jika terdapat 60% Posisi LP Sell, Anda sebaiknya mempertimbangkan posisi Sell (Jual). Keyakinan umum adalah bahwa **"Market (big player) selalu melawan orang banyak (small retail)"** maka trading dengan arah big player yang berlawanan dengan mayoritas retail trader bisa jadi menguntungkan. Namun risiko volatilitas harga harus di waspadai.

Berizin dan diawasi oleh OJK untuk produk derivatif keuangan dengan aset yang mendasari berupa Efek.

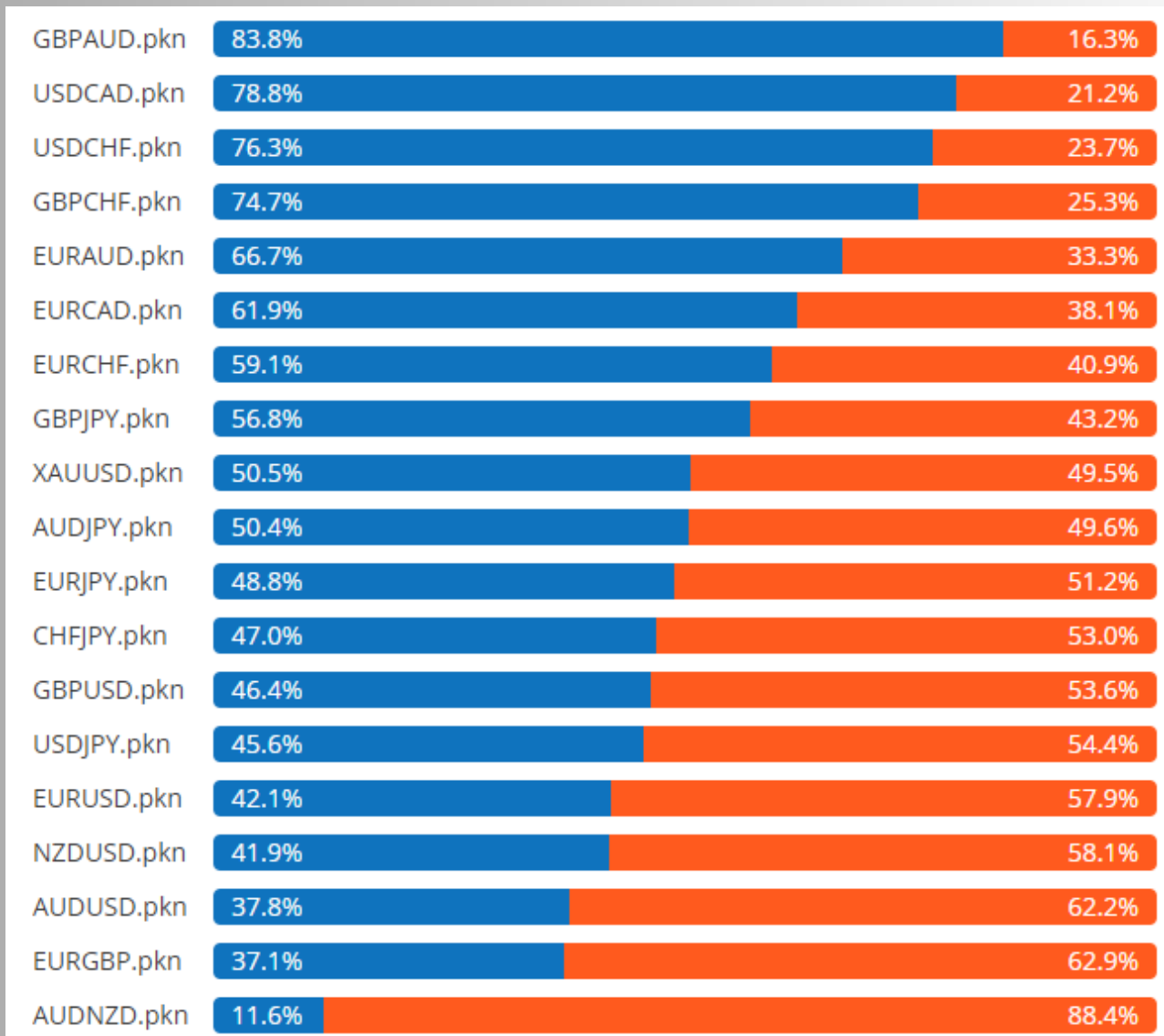
Disclaimer : Transaksi Perdagangan Berjangka Komoditi memiliki Peluang Keuntungan dan Risiko Kerugian yang Tinggi sehingga setiap nasabah harus mempertimbangkan dan memahami risikonya sebelum melakukan transaksi.



Currency Strength Sentimen



(LC) LIQUIDITY CONSUMER SENTIMEN



Berizin dan diawasi oleh OJK untuk produk derivatif keuangan dengan aset yang mendasari berupa Efek.

Disclaimer : Transaksi Perdagangan Berjangka Komoditi memiliki Peluang Keuntungan dan Risiko Kerugian yang Tinggi sehingga setiap nasabah harus mempertimbangkan dan memahami risikonya sebelum melakukan transaksi.

TRADING OPPORTUNITY : XAUUSD

XAU/USD



Potensi Buy jika Harga naik ke level Buy Stop 4811.43 dengan Stoploss 4763.56 maka trend telah berubah arah berpotensi Buy naik ke level Takeprofit 4829.57.

Potensi Sell jika Harga turun ke level Sell Stop 4781.69 dengan Stoploss 4817.24 maka trend telah berubah arah berpotensi Sell turun ke level Takeprofit 4718.17.

Harga emas turun dalam perdagangan Asia pada hari Senin, tertekan oleh kenaikan harga minyak karena ketegangan AS-Iran menunjukkan sedikit tanda-tanda mereda sebelum berakhirnya gencatan senjata akhir pekan ini. Kenaikan dolar dan harga minyak membuat pasar logam panik, karena kekhawatiran tentang efek inflasi perang juga kembali muncul. Harga emas tetap berada dalam kisaran terbatas karena kekhawatiran akan Iran kembali muncul. Emas mencatat kenaikan tipis pekan lalu di tengah meningkatnya optimisme atas kesepakatan perdamaian AS-Iran, meskipun gagasan ini sebagian besar dipadamkan setelah Iran kembali menutup Selat Hormuz pada akhir pekan. Logam kuning tersebut masih tetap berada dalam kisaran perdagangan \$4.700-\$4.900/oz yang telah ditetapkan selama dua minggu terakhir, karena investor mempertimbangkan prospek suku bunga yang tidak menguntungkan terhadap daya tarik aset aman. AS menembaki dan menangkap kapal Iran yang mencoba menghindari blokade, kata Presiden Donald Trump pada Minggu malam, dengan kedua pihak juga mengklaim pihak lain telah melanggar gencatan senjata. Trump mengatakan bahwa utusan AS sedang menuju Pakistan untuk pembicaraan gencatan senjata lebih lanjut. Tetapi media Iran melaporkan bahwa Teheran belum berkomitmen untuk pembicaraan di masa mendatang. Harga minyak melonjak hingga 7% pada hari Senin, membuat pasar sebagian besar tegang karena dampak inflasi dari perang Iran. Kekhawatiran atas inflasi yang dipicu oleh energi menjadi beban utama pada harga logam sejak dimulainya konflik pada akhir Februari.

Berizin dan diawasi oleh OJK untuk produk derivatif keuangan dengan aset yang mendasari berupa Efek.

Disclaimer : Transaksi Perdagangan Berjangka Komoditi memiliki Peluang Keuntungan dan Risiko Kerugian yang Tinggi sehingga setiap nasabah harus mempertimbangkan dan memahami risikonya sebelum melakukan transaksi.

GBP/USD

TRADING OPPORTUNITY : GBPUSD



Potensi Buy jika Harga naik ke level Buy Stop 1.35170 dengan Stoploss 1.34697 maka trend telah berubah arah berpotensi Buy naik ke level Takeprofit 1.35381.

Potensi Sell jika Harga turun ke level Sell Stop 1.34862 dengan Stoploss 1.35231 maka trend telah berubah arah berpotensi Sell turun ke level Takeprofit 1.34494.

Poundsterling terus melemah dan Saham-saham Inggris dibuka lebih rendah pada hari Senin karena meningkatnya ketegangan antara Amerika Serikat dan Iran mengguncang sentimen investor menyusul penyitaan kapal berbendera Iran di dekat Selat Hormuz, meningkatkan kekhawatiran akan gangguan lebih lanjut terhadap aliran energi global dan menggagalkan upaya diplomatik. Sementara GBP/USD Inggris turun 0,04% menjadi 1,3512. Suasana penghindaran risiko semakin intensif setelah Donald Trump mengatakan dalam sebuah unggahan Truth Social bahwa Iran telah melanggar gencatan senjata, memperingatkan bahwa Washington dapat meningkatkan aksi militer jika Teheran menolak kesepakatan yang diusulkan. Trump menambahkan bahwa AS telah "mengambil alih" kapal tersebut dan mengancam akan menargetkan infrastruktur penting Iran jika ketegangan memburuk. Para pejabat Iran menanggapi dengan memberi sinyal potensi pembalasan, dengan otoritas militer memperingatkan bahwa penyitaan tersebut akan dianggap sebagai pelanggaran gencatan senjata. Media pemerintah juga mengindikasikan Teheran mungkin akan melewatkan negosiasi mendatang di Islamabad kecuali AS mencabut blokade angkatan lautnya, yang menggarisbawahi semakin lebarnya kesenjangan antara kedua pihak mengenai sanksi, persediaan uranium, dan kendali atas jalur air strategis tersebut. Harga minyak melonjak tajam karena kekhawatiran atas gangguan pengiriman melalui Selat Hormuz kembali muncul, menambah tekanan pada pasar saham dan memperkuat kekhawatiran inflasi.

Berizin dan diawasi oleh OJK untuk produk derivatif keuangan dengan aset yang mendasari berupa Efek.

Disclaimer : Transaksi Perdagangan Berjangka Komoditi memiliki Peluang Keuntungan dan Risiko Kerugian yang Tinggi sehingga setiap nasabah harus mempertimbangkan dan memahami risikonya sebelum melakukan transaksi.

TRADING OPPORTUNITY : USDJPY

USD/JPY



Potensi Buy jika Harga naik ke level Buy Stop 159.075 dengan Stoploss 158.517 maka trend telah berubah arah berpotensi Buy naik ke level Takeprofit 159.409.

Potensi Sell jika Harga turun ke level Sell Stop 158.764 dengan Stoploss 159.290 maka trend telah berubah arah berpotensi Sell turun ke level Takeprofit 158.541.

Yen Jepang kembali melemah dan Sebagian besar mata uang Asia melemah pada hari Senin, sementara dolar AS kembali mendapat perhatian sebagai aset aman setelah ketegangan antara AS dan Iran meningkat pada akhir pekan, dengan gencatan senjata yang rapuh akan berakhir minggu ini. Namun, kerugian pada mata uang regional dibatasi oleh meningkatnya ekspektasi bahwa AS akan mundur dari tindakan yang lebih keras terhadap Iran, seperti yang terlihat dalam beberapa kasus dengan Presiden Donald Trump sejak dimulainya perang. Antisipasi sejumlah data ekonomi penting di Asia dan AS juga membuat investor tetap waspada, karena pasar menunggu untuk melihat dampak penuh perang Iran hingga Maret. Dolar menguat setelah AS menangkap kapal Iran, Teheran kembali menutup Selat Hormuz. Dolar AS mendapat peningkatan permintaan sebagai aset aman setelah Trump mengatakan AS telah menembak dan menangkap kapal Iran yang mencoba menerobos blokade angkatan laut. Teheran mengecam tindakan tersebut, menuduh AS melanggar gencatan senjata mereka. Iran juga memblokir Selat Hormuz setelah sempat membuka kembali jalur tersebut akhir pekan lalu. Trump mengatakan lebih banyak pembicaraan dengan Iran akan berlangsung di Pakistan dalam beberapa hari mendatang. Tetapi media Iran menunjukkan Teheran belum berkomitmen pada dialog apa pun.

Berizin dan diawasi oleh OJK untuk produk derivatif keuangan dengan aset yang mendasari berupa Efek.

Disclaimer : Transaksi Perdagangan Berjangka Komoditi memiliki Peluang Keuntungan dan Risiko Kerugian yang Tinggi sehingga setiap nasabah harus mempertimbangkan dan memahami risikonya sebelum melakukan transaksi.

ECONOMIC CALENDAR

Waktu Kegiatan	Dampak	Aktual	Dev ⓘ	Konsensus	Sebelumnya
JUMAT, 17 APRIL					
02:00 GBP Pidato BoE, Taylor				PIDATO	
07:00 USD Pertemuan IMF				SEPANJANG HARI	
16:00 GBP Pidato Breeden, BoE				PIDATO	
20:00 EUR Pidato Lagarde, Presiden ECB				PIDATO	
23:30 USD Pidato Daly, Fed				PIDATO	

SENIN, 20 APRIL					
05:45 NZD Ekspor (Mar)		\$7.94M	-	-	\$6.51M ⓘ
05:45 NZD Impor (Mar)		\$7.25M	-	-	\$6.88M ⓘ
05:45 NZD Neraca Perdagangan (Thn/Thn) (Mar)		\$-3.19M	-	-	\$-3.09M ⓘ
08:15 CNY Keputusan Suku Bunga PBoC		3%	0.00	3%	3%
13:00 EUR Indeks Harga Produsen (Bln/Bln) (Mar)		2.5%	2.70	1.4%	-0.5% ***
13:00 EUR Indeks Harga Produsen (Thn/Thn) (Mar)		-0.2%	-	-	-3.3%
19:30 CAD Indeks Harga Konsumen (Bln/Bln) (Mar)		-	-	1.1%	0.5%
19:30 CAD Indeks Harga Konsumen (Thn/Thn) (Mar)		-	-	-	1.8%
19:30 CAD Indeks Harga Konsumen Inti BoC (Bln/Bln) (Mar)		-	-	-	0.4%
19:30 CAD Indeks Harga Konsumen Inti BoC (Thn/Thn) (Mar)		-	-	-	2.3%
21:30 CAD Survei Gambaran Bisnis Bank of Canada				LAPORAN	

Source : FXStreet Economic Calendar: **17-20 April 2026**

Berizin dan diawasi oleh OJK untuk produk derivatif keuangan dengan aset yang mendasari berupa Efek.

Disclaimer : Transaksi Perdagangan Berjangka Komoditi memiliki Peluang Keuntungan dan Risiko Kerugian yang Tinggi sehingga setiap nasabah harus mempertimbangkan dan memahami risikonya sebelum melakukan transaksi.



Panen Tower Lantai 5
Jl. Patal Senayan No. 31, Jakarta Selatan
Telpon: 021 21684233 Email: cso@panenkapitalberjangka.co.id
www.panenkapitalberjangka.co.id

Berizin dan diawasi oleh OJK untuk produk derivatif keuangan dengan aset yang mendasari berupa Efek.

Disclaimer : Transaksi Perdagangan Berjangka Komoditi memiliki Peluang Keuntungan dan Risiko Kerugian yang Tinggi sehingga setiap nasabah harus mempertimbangkan dan memahami risikonya sebelum melakukan transaksi.