

# AFTERNOON BULLETIN PRIME

“JADILAH TRADER YANG LEBIH  
BERPENGETAHUAN HARI INI”

Dolar AS kembali sedikit menguat sampai Kamis sore meskipun masih dalam tekanan, dan saat ini kekhawatiran geopolitik mereda dan para pedagang mempercepat ekspektasi pelonggaran kebijakan moneter dari Federal Reserve. Presiden AS Donald Trump mengancam akan memecat Ketua Fed Jerome Powell dari kursinya di Dewan Gubernur bank sentral AS jika Powell tidak mengosongkan jabatan tersebut ketika masa jabatannya sebagai kepala Fed berakhir pada 15 Mei, memperintensifkan kebuntuan rumit yang telah mengacaukan transisi kekuasaan Fed yang biasanya lancar dan memperbarui kekhawatiran tentang independensinya. Siang ini Saham global melesat melewati rekor tertinggi sebelumnya dalam perdagangan Asia karena optimisme meningkat tentang kesepakatan untuk mengakhiri perang Iran, sementara para pedagang mencerna berbagai data ekonomi dan laporan pendapatan penting. Harapan tinggi bahwa kesepakatan AS-Iran dapat tercapai dalam beberapa hari mendatang dan Konflik Timur Tengah tidak lagi dianggap sebagai titik tekanan oleh pelaku pasar. Di pasar minyak, harga minyak mentah Brent berfluktuasi antara kenaikan dan penurunan, dan terakhir turun 0,2% menjadi \$94,71 per barel setelah sebuah sumber yang diberi informasi oleh Teheran mengatakan kepada Reuters bahwa Iran dapat mempertimbangkan untuk mengizinkan kapal berlayar bebas melalui sisi Oman di Selat Hormuz tanpa risiko serangan sebagai bagian dari proposal yang telah ditawarkannya dalam negosiasi dengan Amerika Serikat. Di tempat lain, kebakaran kilang di Australia juga menimbulkan kekhawatiran tentang pasokan.

*Market Update*

**Kamis Sore, 16 April 2026**



*“Patience, Discipline,  
Risk Management.  
Profit akan mengikuti”*

Berizin dan diawasi oleh OJK untuk produk derivatif keuangan dengan aset yang mendasari berupa Efek.

**Disclaimer :** Transaksi Perdagangan Berjangka Komoditi memiliki Peluang Keuntungan dan Risiko Kerugian yang Tinggi sehingga setiap nasabah harus mempertimbangkan dan memahami risikonya sebelum melakukan transaksi.



## (LP) LIQUIDITY PROVIDER SENTIMEN

INSTRUMENTS	LONG	SHORT	
EUR/JPY	74.31%	+ 48.62%	25.69% BUY
EUR/CAD	70.55%	+ 41.10%	29.45% BUY
DOLLAR.IDX/USD	70.54%	+ 41.08%	29.46% BUY
AUD/USD	70.39%	+ 40.78%	29.61% BUY
USA30.IDX/USD	69.98%	+ 39.96%	30.02% BUY
USA500.IDX/USD	68.17%	+ 36.34%	31.83% BUY
USATECH.IDX/USD	67.90%	+ 35.80%	32.10% BUY
JPN.IDX/JPY	61.84%	+ 23.68%	38.16% BUY
EUR/GBP	61.29%	+ 22.58%	38.71% BUY
GBP/USD	57.88%	+ 15.76%	42.12% BUY
EUR/USD	53.38%	+ 6.76%	46.62% BUY
USD/JPY	47.28%	- 5.44%	52.72% SELL
GBP/AUD	45.46%	- 9.08%	54.54% SELL
LIGHT.CMD/USD	44.70%	- 10.60%	55.30% SELL
GBP/JPY	38.31%	- 23.38%	61.69% SELL
USD/CAD	33.14%	- 33.72%	66.86% SELL
XAU/USD	29.35%	- 41.30%	70.65% SELL
EUR/AUD	28.88%	- 42.24%	71.12% SELL
GBP/CHF	28.70%	- 42.60%	71.30% SELL
USD/CHF	28.22%	- 43.56%	71.78% SELL
EUR/CHF	27.44%	- 45.12%	72.56% SELL
GBP/CAD	26.10%	- 47.80%	73.90% SELL
XAG/USD	25.88%	- 48.24%	74.12% SELL
HKG.IDX/HKD	25.22%	- 49.56%	74.78% SELL
NZD/USD	25.12%	- 49.76%	74.88% SELL

**Kode :** HKG=HANGSENG; LIGHT=CRUDE OIL; USATECH=NASDAQ; JPN=NIKKEI; USA30=DOW JONES; USA500=S&P 500

**Keterangan :** Indeks Sentimen yang didasarkan pada informasi arus transaksi dari Liquidity Provider untuk menunjukkan rasio beli dan jual dalam mata uang dan pasangan mata uang paling populer yang dikonsolidasikan oleh konsumen dan penyedia likuiditas. Penyedia likuiditas diwakili oleh pasar terpusat dan sejumlah bank yang terus-menerus menyediakan harga permintaan (bid) dan penawaran di pasar. Rasio sentimen kelompok ini berlawanan dengan data konsumen likuiditas karena, untuk setiap perdagangan ada dua transaksi over-the-counter yang sama dan saling mengimbangi. Indeks mencerminkan distribusi kondisi pasar saat ini.

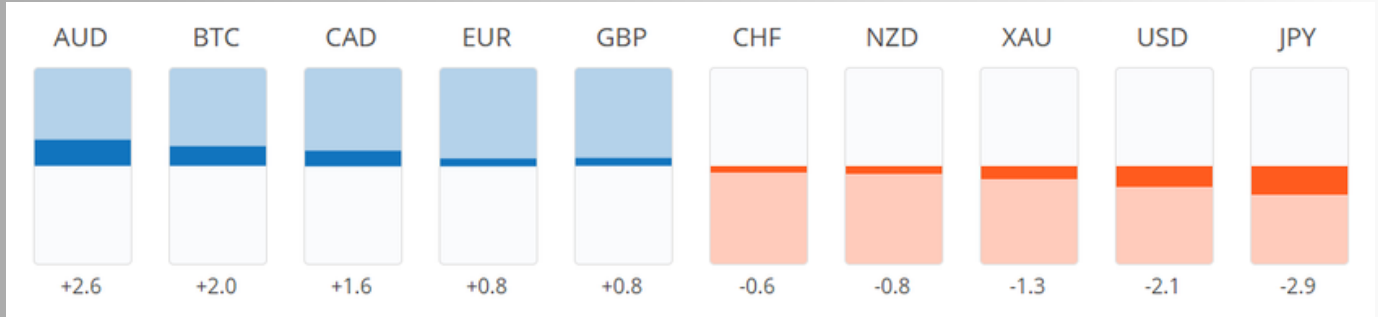
**Cara Membaca Sentimen Liquidity Provider :** Jika Anda mengamati lebih dari 60% Posisi LP Buy, Anda sebaiknya mempertimbangkan posisi Buy (Beli). Sebaliknya, jika terdapat 60% Posisi LP Sell, Anda sebaiknya mempertimbangkan posisi Sell (Jual). Keyakinan umum adalah bahwa **"Market (big player) selalu melawan orang banyak (small retail)"** maka trading dengan arah big player yang berlawanan dengan mayoritas retail trader bisa jadi menguntungkan. Namun risiko volatilitas harga harus di waspadai.

**Berizin dan diawasi oleh OJK untuk produk derivatif keuangan dengan aset yang mendasari berupa Efek.**

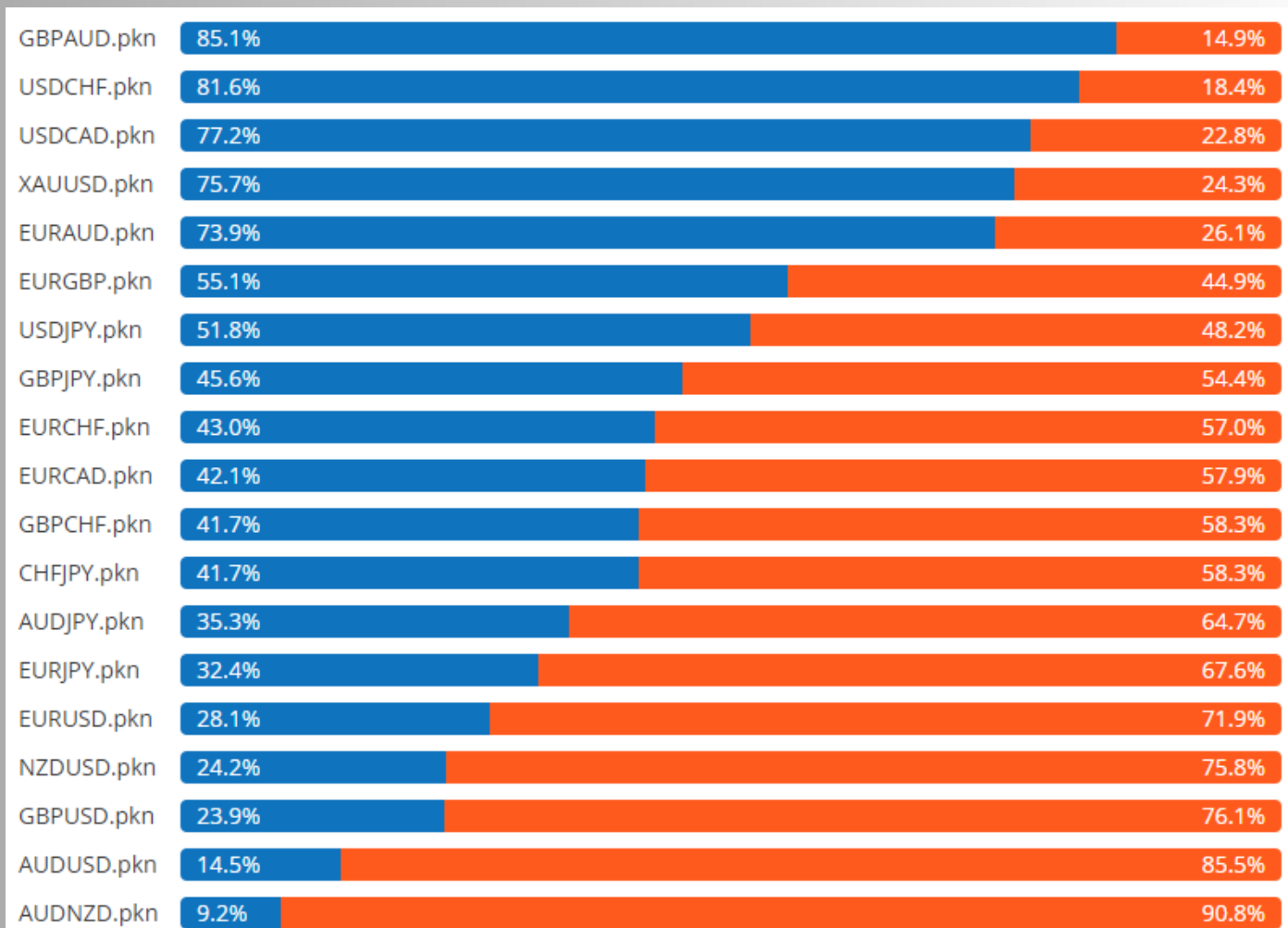
**Disclaimer :** Transaksi Perdagangan Berjangka Komoditi memiliki Peluang Keuntungan dan Risiko Kerugian yang Tinggi sehingga setiap nasabah harus mempertimbangkan dan memahami risikonya sebelum melakukan transaksi.



## Currency Strength Sentimen



## (LC) LIQUIDITY CONSUMER SENTIMEN

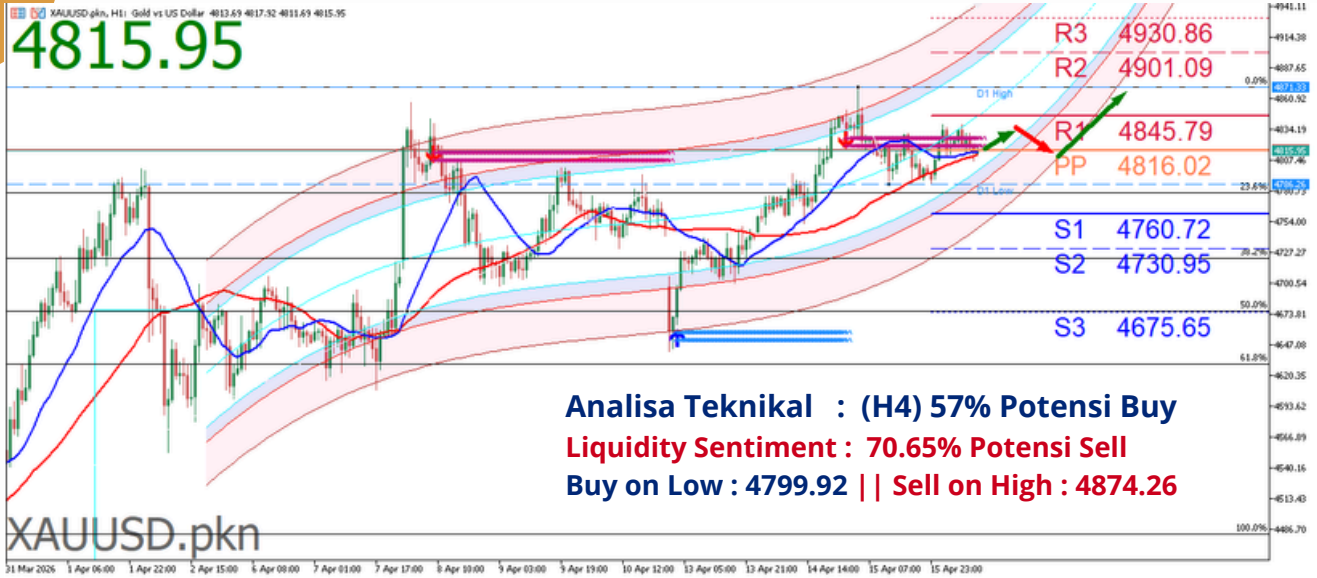


Berizin dan diawasi oleh OJK untuk produk derivatif keuangan dengan aset yang mendasari berupa Efek.

**Disclaimer :** Transaksi Perdagangan Berjangka Komoditi memiliki Peluang Keuntungan dan Risiko Kerugian yang Tinggi sehingga setiap nasabah harus mempertimbangkan dan memahami risikonya sebelum melakukan transaksi.

## TRADING OPPORTUNITY : XAUUSD

XAU/USD



**Potensi Buy** jika Harga naik ke level Buy Stop 4823.31 dengan Stoploss 4791.56 maka trend telah berubah arah berpotensi Buy naik ke level Takeprofit 4846.69.

**Potensi Sell** jika Harga turun ke level Sell Stop 4808.27 dengan Stoploss 4844.19 maka trend telah berubah arah berpotensi Sell turun ke level Takeprofit 4794.07.

Harga emas naik dalam perdagangan Asia pada hari Kamis karena pelemahan dolar yang terus-menerus menguntungkan pasar logam, dengan fokus tetap pada potensi pembicaraan gencatan senjata lebih lanjut antara AS dan Iran. Logam emas tetap mendekati level tertinggi hampir satu bulan yang dicapai pada hari Rabu, karena harapan de-eskalasi dalam perang Iran meningkatkan selera risiko dan juga meredakan kekhawatiran atas inflasi yang tinggi. Emas dan logam mulia lainnya diuntungkan dari pelemahan dolar yang berkelanjutan, karena meningkatnya selera risiko mengurangi permintaan aset aman untuk dolar AS. Dolar mencapai level terendah enam minggu pada hari Kamis, juga berada di bawah tekanan dari data inflasi produsen yang lemah yang dirilis awal pekan ini. Presiden AS Donald Trump mengisyaratkan awal pekan ini bahwa pembicaraan yang diperpanjang dengan Iran dimungkinkan dalam beberapa hari mendatang, dan bahwa akhir perang Timur Tengah sudah dekat. Trump juga mengatakan bahwa pembicaraan terpisah antara Israel dan Lebanon akan berlangsung di Washington pada hari Kamis. Meskipun demikian, komentar Trump muncul di tengah laporan bahwa AS mengerahkan ribuan pasukan tambahan ke Iran, sementara blokade angkatan laut terhadap negara itu juga mulai berlaku penuh minggu ini. Namun gencatan senjata antara kedua pihak tampaknya tetap bertahan.

Pasar berharap akan adanya lebih banyak pembicaraan damai antara Washington dan Teheran, terutama karena gencatan senjata akan berakhir pada 21 April.

**Disclaimer :** Transaksi Perdagangan Berjangka Komoditi memiliki Peluang Keuntungan dan Risiko Kerugian yang Tinggi sehingga setiap nasabah harus mempertimbangkan dan memahami risikonya sebelum melakukan transaksi.



XAG/USD

## TRADING OPPORTUNITY : XAGUSD

**Analisa Teknikal : (H4) 51% Potensi Buy**  
**Liquidity Sentiment : 70.60% Potensi Sell**  
**Buy on Low : 63.784 || Sell on High : 86.134**

**Potensi Buy** jika Harga naik ke level Buy Stop 75.266 dengan Stoploss 63.374 maka trend telah berubah arah berpotensi Buy naik ke level Takeprofit 82.443.

**Potensi Sell** jika Harga turun ke level Sell Stop 69.935 dengan Stoploss 83.263 maka trend telah berubah arah berpotensi Sell turun ke level Takeprofit 59.888.

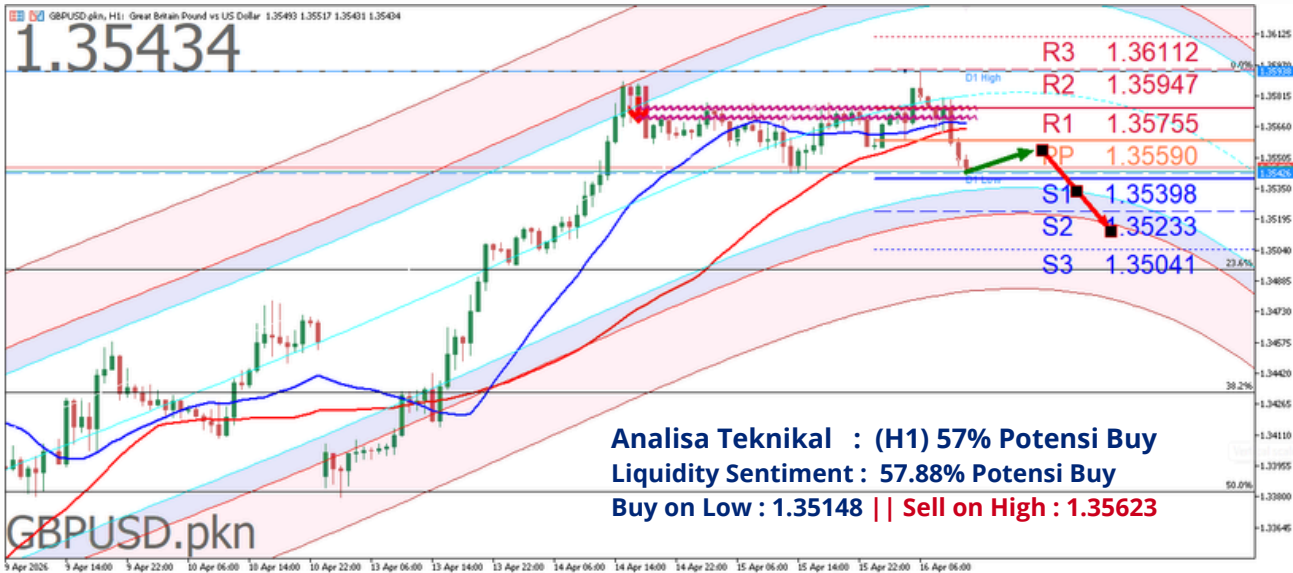
Perak kembali menguat dan PHK yang diumumkan oleh perusahaan-perusahaan AS melonjak pada bulan Januari ke level tertinggi untuk bulan tersebut dalam 17 tahun, sebuah survei dari perusahaan penempatan kerja global Challenger, Gray & Christmas menunjukkan pada hari Kamis. Logam mulia juga berusaha untuk kembali pulih setelah penurunan tajam, dengan perak naik 1,9% menjadi \$72,54 setelah sebelumnya anjlok hingga 10%. Emas terakhir naik 1,6% menjadi \$4.843,83 setelah sebelumnya turun 2,4%. Penurunan tajam pasar saham global di Wall Street meluas ke Asia pada hari Jumat, membuat investor kebingungan dan banyak indeks acuan regional berada di zona merah karena volatilitas yang hebat mencengkeram logam mulia dan mata uang kripto. Indeks MSCI All-Country World pulih dari titik terendah intraseksi dan diperdagangkan datar, tetapi indeks acuan tersebut masih berada di jalur untuk minggu terburuknya sejak pertengahan November. Saham Jepang naik, dengan Nikkei 225 naik 0,8% menjelang pemilihan hari Minggu. Di bidang kebijakan moneter AS, pasar mulai bertaruh pada peningkatan kemungkinan penurunan suku bunga oleh Federal Reserve pada pertemuan berikutnya, meskipun sebagian besar masih memperkirakan suku bunga akan tetap stabil.

Berizin dan diawasi oleh OJK untuk produk derivatif keuangan dengan aset yang mendasari berupa Efek.

**Disclaimer :** Transaksi Perdagangan Berjangka Komoditi memiliki Peluang Keuntungan dan Risiko Kerugian yang Tinggi sehingga setiap nasabah harus mempertimbangkan dan memahami risikonya sebelum melakukan transaksi.

GBP/USD

## TRADING OPPORTUNITY : GBPUSD



**Potensi Buy** jika Harga naik ke level Buy Stop 1.35513 dengan Stoploss 1.35254 maka trend telah berubah arah berpotensi Buy naik ke level Takeprofit 1.35647.

**Potensi Sell** jika Harga turun ke level Sell Stop 1.35379 dengan Stoploss 1.35633 maka trend telah berubah arah berpotensi Sell turun ke level Takeprofit 1.35230.

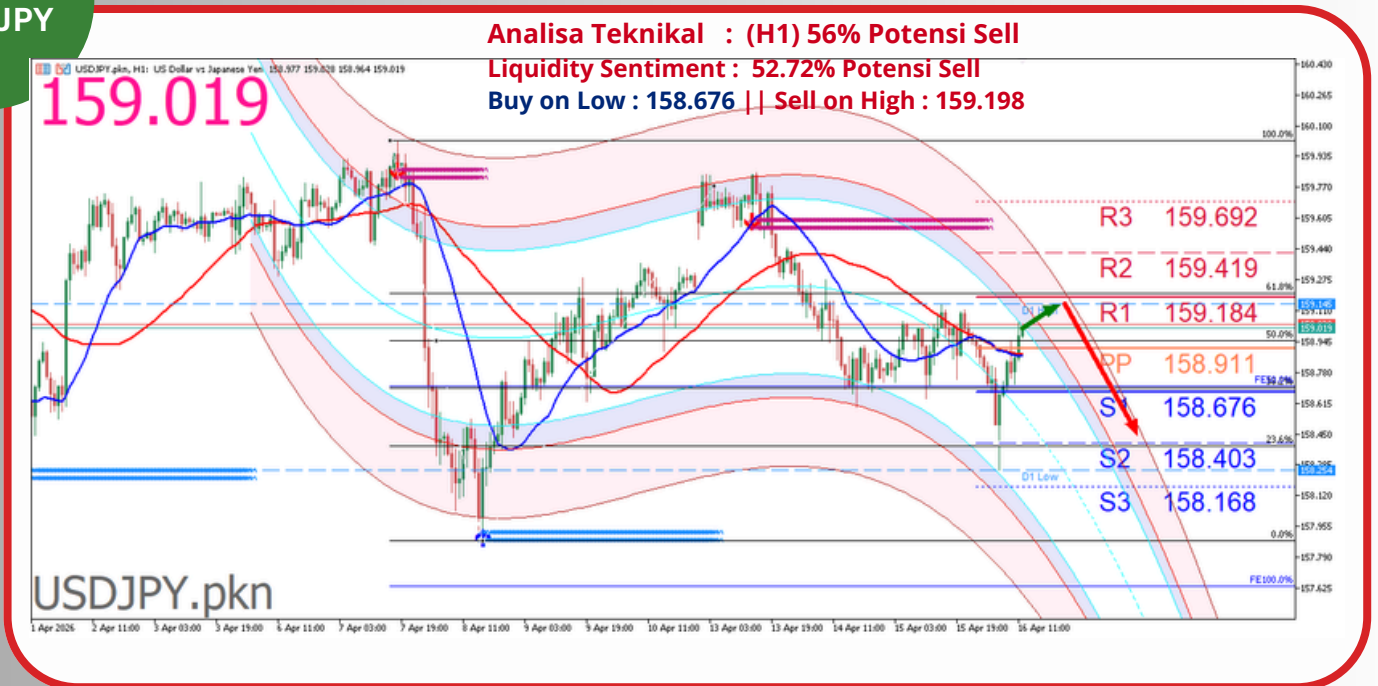
Poundsterling sedikit melemah ditengah Saham Inggris sedikit menguat pada pembukaan perdagangan Kamis setelah PDB Februari melampaui perkiraan berkat sektor jasa dan konstruksi yang kuat, sementara fokus tetap pada potensi pembicaraan gencatan senjata AS-Iran, dengan pasar Eropa beragam dan pound tetap stabil. Ekonomi Inggris tumbuh pada bulan Februari, melampaui ekspektasi analis, menurut data resmi yang dirilis Kamis oleh Kantor Statistik Nasional. Angka bulanan tersebut melebihi perkiraan peningkatan 0,1% yang diprediksi oleh para ekonom yang disurvei oleh Reuters. Angka tersebut mengikuti revisi pertumbuhan ke atas sebesar 0,1% pada bulan Januari. Pertumbuhan tersebut didorong oleh kekuatan yang luas, dengan aktivitas jasa meningkat 0,5% secara bulanan dan produksi industri meningkat 0,5% secara bulanan. Output konstruksi melonjak 1,0% secara bulanan meskipun cuaca basah yang tidak biasa pada bulan Februari. Sebagian besar mata uang Asia menguat pada hari Kamis, sementara dolar AS melemah karena selera risiko meningkat seiring dengan meningkatnya harapan bahwa AS dan Iran akan mengadakan lebih banyak pembicaraan sebelum gencatan senjata mereka berakhir minggu depan. Mata uang regional sedikit menguat karena pejabat AS mengatakan pembicaraan dengan Iran dapat berlangsung dalam beberapa hari mendatang, dan bahwa akhir perang tampaknya sudah dekat. Hal ini mengurangi permintaan dolar AS sebagai aset safe haven.

Berizin dan diawasi oleh OJK untuk produk derivatif keuangan dengan aset yang mendasari berupa Efek.

**Disclaimer** : Transaksi Perdagangan Berjangka Komoditi memiliki Peluang Keuntungan dan Risiko Kerugian yang Tinggi sehingga setiap nasabah harus mempertimbangkan dan memahami risikonya sebelum melakukan transaksi.

## TRADING OPPORTUNITY : USDJPY

USD/JPY



**Potensi Buy** jika Harga naik ke level Buy Stop 159.164 dengan Stoploss 158.843 maka trend telah berubah arah berpotensi Buy naik ke level Takeprofit 159.349.

**Potensi Sell** jika Harga turun ke level Sell Stop 159.003 dengan Stoploss 159.318 maka trend telah berubah arah berpotensi Sell turun ke level Takeprofit 158.713.

Yen Jepang sedikit terkoreksi karena Dolar kembali menguat dan Jepang beserta AS sepakat untuk mengintensifkan komunikasi tentang nilai tukar, kata Menteri Keuangan Jepang Satsuki Katayama setelah pertemuannya dengan Menteri Keuangan AS Scott Bessent pada hari Rabu. Katayama, yang mengunjungi Washington untuk pertemuan Dana Moneter Internasional (IMF) serta pertemuan para pemimpin keuangan G7 dan G20, menyampaikan pernyataan tersebut di akun X-nya. Para pembuat kebijakan Jepang telah berulang kali mengeluarkan peringatan lisan terhadap penurunan yen baru-baru ini, yang mendorong kenaikan biaya impor dan menambah tekanan inflasi yang sudah meningkat. Yen yang lemah juga dapat memperburuk dampak kenaikan harga minyak, karena Jepang sangat bergantung pada impor energi. Dengan perang di Timur Tengah yang meningkatkan permintaan dolar sebagai aset aman, yen tetap mendekati level 160 per dolar yang telah memicu intervensi pembelian yen di masa lalu oleh para pejabat Jepang. Katayama dan Bessent terakhir bertemu pada Januari, ketika peringatan lisan menteri keuangan Jepang setelah pembicaraan mereka menopang yen karena pasar bersiap untuk kemungkinan intervensi.

Berizin dan diawasi oleh OJK untuk produk derivatif keuangan dengan aset yang mendasari berupa Efek.

**Disclaimer :** Transaksi Perdagangan Berjangka Komoditi memiliki Peluang Keuntungan dan Risiko Kerugian yang Tinggi sehingga setiap nasabah harus mempertimbangkan dan memahami risikonya sebelum melakukan transaksi.

# ECONOMIC CALENDAR

Waktu	Kegiatan	Dampak	Aktual	Dev	Konsensus	Sebelumnya
<b>RABU, 15 APRIL</b>						
04:00	EUR Pidato Lagarde, Presiden ECB					PIDATO
07:00	USD Pertemuan IMF					SEPANJANG HARI
13:45	EUR Indeks Harga Konsumen (Normatif UE) (Thn/Thn) (Mar)		2%	0.51	1.9%	1.9%
16:00	EUR Produksi Industri musiman (Bln/Bln) (Feb)		0.4%	0.10	0.3%	-0.8%
19:30	USD Indeks Manufaktur Wilayah Bagian NY (Apr)		11	1.24	-0.5	-0.2
19:30	USD Pidato Pejabat The Fed, Barr					PIDATO
20:00	USD Pidato The Fed Hammack					PIDATO
22:20	EUR Pidato Cipollone, ECB					PIDATO
22:30	EUR Pidato Pejabat ECB, Nagel					PIDATO
22:50	GBP Pidato Gubernur BoE Bailey					PIDATO
<b>KAMIS, 16 APRIL</b>						
13:00	GBP Produksi Manufaktur (Bln/Bln) (Feb)		-0.1%	-0.41	0.3%	0.2%
15:00	EUR Indeks Harga Konsumen (Tahunan) (Mar)		1.7%	0.00	1.7%	1.7%
15:00	EUR Indeks Harga Konsumen (Normatif UE) (Tahunan) (Mar)		1.6%	0.48	1.5%	1.5%
15:20	EUR Pidato Villeroy, ECB					PIDATO
16:00	EUR Indeks Harga Konsumen Diharmonisasi - Inti (Bln/Bln) (Mar)		0.8%	-	-	0.8%
16:00	EUR Indeks Harga Konsumen Diharmonisasi (Bln/Bln) (Mar)		1.3%	2.04	1.2%	1.2%
16:00	EUR Indeks Harga Konsumen Diharmonisasi Inti (Thn/Thn) (Mar)		2.3%	0.00	2.3%	2.3%
49'	EUR Laporan Bulanan Buba Jerman					LAPORAN
18:30	EUR Catatan Rapat Kebijakan Moneter ECB					LAPORAN
19:30	USD Klaim Tunjangan Pengangguran Awal		-	-	215Rb	219Rb
19:30	USD Survei Manufaktur The Fed Philadelphia (Apr)		-	-	10	18.1
19:35	USD Pidato Williams, The Fed					PIDATO
20:00	EUR Pidato Schnabel, ECB					PIDATO
20:15	USD Produksi Industri (Bln/Bln) (Mar)		-	-	0.1%	0.2%

Source : FXStreet Economic Calendar: **15-16 April 2026**

**Berizin dan diawasi oleh OJK untuk produk derivatif keuangan dengan aset yang mendasari berupa Efek.**

**Disclaimer :** Transaksi Perdagangan Berjangka Komoditi memiliki Peluang Keuntungan dan Risiko Kerugian yang Tinggi sehingga setiap nasabah harus mempertimbangkan dan memahami risikonya sebelum melakukan transaksi.



Panen Tower Lantai 5  
Jl. Patal Senayan No. 31, Jakarta Selatan  
Telpon: 021 21684233 Email: [cso@panenkapitalberjangka.co.id](mailto:cso@panenkapitalberjangka.co.id)  
[www.panenkapitalberjangka.co.id](http://www.panenkapitalberjangka.co.id)

**Berizin dan diawasi oleh OJK untuk produk derivatif keuangan dengan aset yang mendasari berupa Efek.**

**Disclaimer :** Transaksi Perdagangan Berjangka Komoditi memiliki Peluang Keuntungan dan Risiko Kerugian yang Tinggi sehingga setiap nasabah harus mempertimbangkan dan memahami risikonya sebelum melakukan transaksi.