

AFTERNOON BULLETIN PRIME

“JADILAH TRADER YANG LEBIH
BERPENGETAHUAN HARI INI”

Dolar AS kembali menguat dan cukup stabil meskipun mendapatkan tekanan yang cukup kuat setelah pembicaraan AS-Iran gagal, serta ancaman blokade Selat Hormuz menjadi perhatian investor. Harga emas sedikit naik pada Senin siang setelah turun sangat tajam, karena para pedagang beralih ke dolar sebagai aset aman. Harga emas juga tertekan oleh data inflasi indeks harga konsumen AS yang kuat dari hari Jumat, yang semakin mengurangi spekulasi tentang kemungkinan penurunan suku bunga dalam waktu dekat oleh Federal Reserve. Pembicaraan maraton diadakan di Pakistan selama akhir pekan, tetapi menunjukkan sedikit de-eskalasi dalam konflik karena Washington dan Teheran berselisih mengenai aktivitas nuklir, Selat Hormuz, dan dukungan Iran terhadap kelompok militan di Timur Tengah. Presiden AS Donald Trump memerintahkan blokade angkatan laut di Selat Hormuz setelah pembicaraan gagal, tetapi kemudian mengklarifikasi bahwa blokade tersebut akan menargetkan pelabuhan dan kapal Iran secara khusus. Blokade tersebut dijadwalkan dimulai pukul 10:00 ET (21:00 WIB), dan dapat menandai eskalasi militer di Iran. Teheran sebagian besar menolak rencana AS untuk blokade tersebut. Indeks Harga Konsumen AS naik tajam pada bulan Maret karena dorongan energi. Menambah tekanan pada emas, data inflasi indeks harga konsumen AS menunjukkan peningkatan tajam pada bulan Maret, karena perang Iran memicu kenaikan harga bahan bakar. Indeks Harga Konsumen tumbuh 3,3% tahun-ke-tahun pada bulan Maret, meleset dari ekspektasi 3,4%, tetapi naik tajam dari 2,4% pada bulan Februari. Data tersebut memicu kekhawatiran yang meningkat atas harga minyak dan gas yang lebih tinggi—akibat perang Iran—yang memicu peningkatan inflasi di seluruh dunia. Selat Hormuz, jalur pengiriman energi utama, sebagian besar tetap tertutup sejak akhir Februari, dengan blokade AS menandai prospek yang tipis untuk pembukaan kembali. Data CPI memicu pengurangan lebih lanjut.

Market Update

Senin Sore, 13 April 2026



*“Patience, Discipline,
Risk Management.
Profit akan mengikuti”*

Berizin dan diawasi oleh OJK untuk produk derivatif keuangan dengan aset yang mendasari berupa Efek.

Disclaimer : Transaksi Perdagangan Berjangka Komoditi memiliki Peluang Keuntungan dan Risiko Kerugian yang Tinggi sehingga setiap nasabah harus mempertimbangkan dan memahami risikonya sebelum melakukan transaksi.



(LP) LIQUIDITY PROVIDER SENTIMEN

INSTRUMENTS	LONG		SHORT	
DOLLAR.IDX/USD	73.04%	+ 46.08%	26.96%	BUY
AUD/USD	72.58%	+ 45.16%	27.42%	BUY
USA500.IDX/USD	71.57%	+ 43.14%	28.43%	BUY
EUR/CAD	70.74%	+ 41.48%	29.26%	BUY
USA30.IDX/USD	65.54%	+ 31.08%	34.46%	BUY
USATECH.IDX/USD	63.40%	+ 26.80%	36.60%	BUY
EUR/GBP	59.90%	+ 19.80%	40.10%	BUY
JPN.IDX/JPY	57.89%	+ 15.78%	42.11%	BUY
EUR/JPY	56.71%	+ 13.42%	43.29%	BUY
USD/JPY	49.39%	- 1.22%	50.61%	SELL
LIGHT.CMD/USD	48.21%	- 3.58%	51.79%	SELL
EUR/USD	47.82%	- 4.36%	52.18%	SELL
GBP/AUD	45.63%	- 8.74%	54.37%	SELL
USD/CAD	41.50%	- 17.00%	58.50%	SELL
NZD/USD	29.82%	- 40.36%	70.18%	SELL
XAG/USD	29.30%	- 41.40%	70.70%	SELL
GBP/JPY	29.14%	- 41.72%	70.86%	SELL
GBP/CHF	28.42%	- 43.16%	71.58%	SELL
XAU/USD	27.57%	- 44.86%	72.43%	SELL
GBP/CAD	27.54%	- 44.92%	72.46%	SELL
EUR/CHF	27.43%	- 45.14%	72.57%	SELL
EUR/AUD	26.82%	- 46.36%	73.18%	SELL
GBP/USD	26.80%	- 46.40%	73.20%	SELL
HKG.IDX/HKD	26.61%	- 46.78%	73.39%	SELL
USD/CHF	26.29%	- 47.42%	73.71%	SELL

Kode : HKG=HANGSENG; LIGHT=CRUDE OIL; USATECH=NASDAQ; JPN=NIKKEI; USA30=DOW JONES; USA500=S&P 500

Keterangan : Indeks Sentimen yang didasarkan pada informasi arus transaksi dari Liquidity Provider untuk menunjukkan rasio beli dan jual dalam mata uang dan pasangan mata uang paling populer yang dikonsolidasikan oleh konsumen dan penyedia likuiditas. Penyedia likuiditas diwakili oleh pasar terpusat dan sejumlah bank yang terus-menerus menyediakan harga permintaan (bid) dan penawaran di pasar. Rasio sentimen kelompok ini berlawanan dengan data konsumen likuiditas karena, untuk setiap perdagangan ada dua transaksi over-the-counter yang sama dan saling mengimbangi. Indeks mencerminkan distribusi kondisi pasar saat ini.

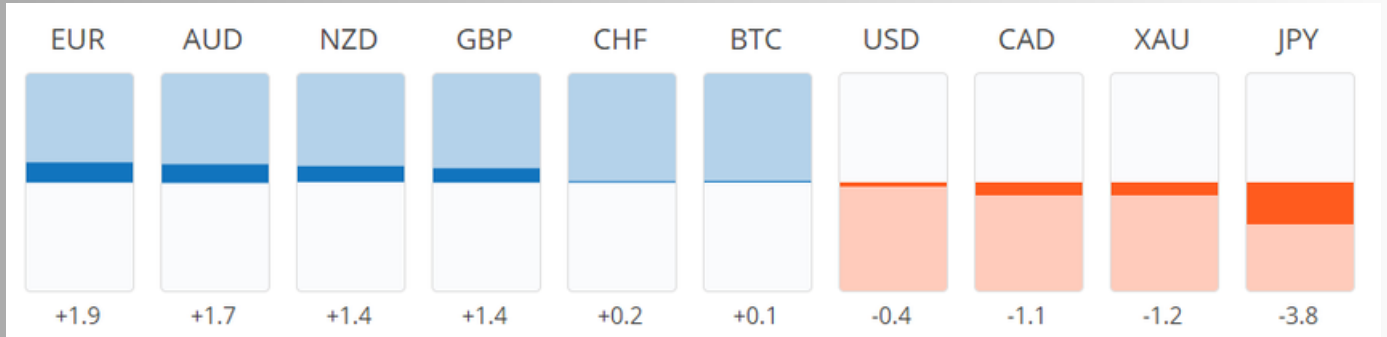
Cara Membaca Sentimen Liquidity Provider : Jika Anda mengamati lebih dari 60% Posisi LP Buy, Anda sebaiknya mempertimbangkan posisi Buy (Beli). Sebaliknya, jika terdapat 60% Posisi LP Sell, Anda sebaiknya mempertimbangkan posisi Sell (Jual). Keyakinan umum adalah bahwa **"Market (big player) selalu melawan orang banyak (small retail)"** maka trading dengan arah big player yang berlawanan dengan mayoritas retail trader bisa jadi menguntungkan. Namun risiko volatilitas harga harus di waspadai.

Berizin dan diawasi oleh OJK untuk produk derivatif keuangan dengan aset yang mendasari berupa Efek.

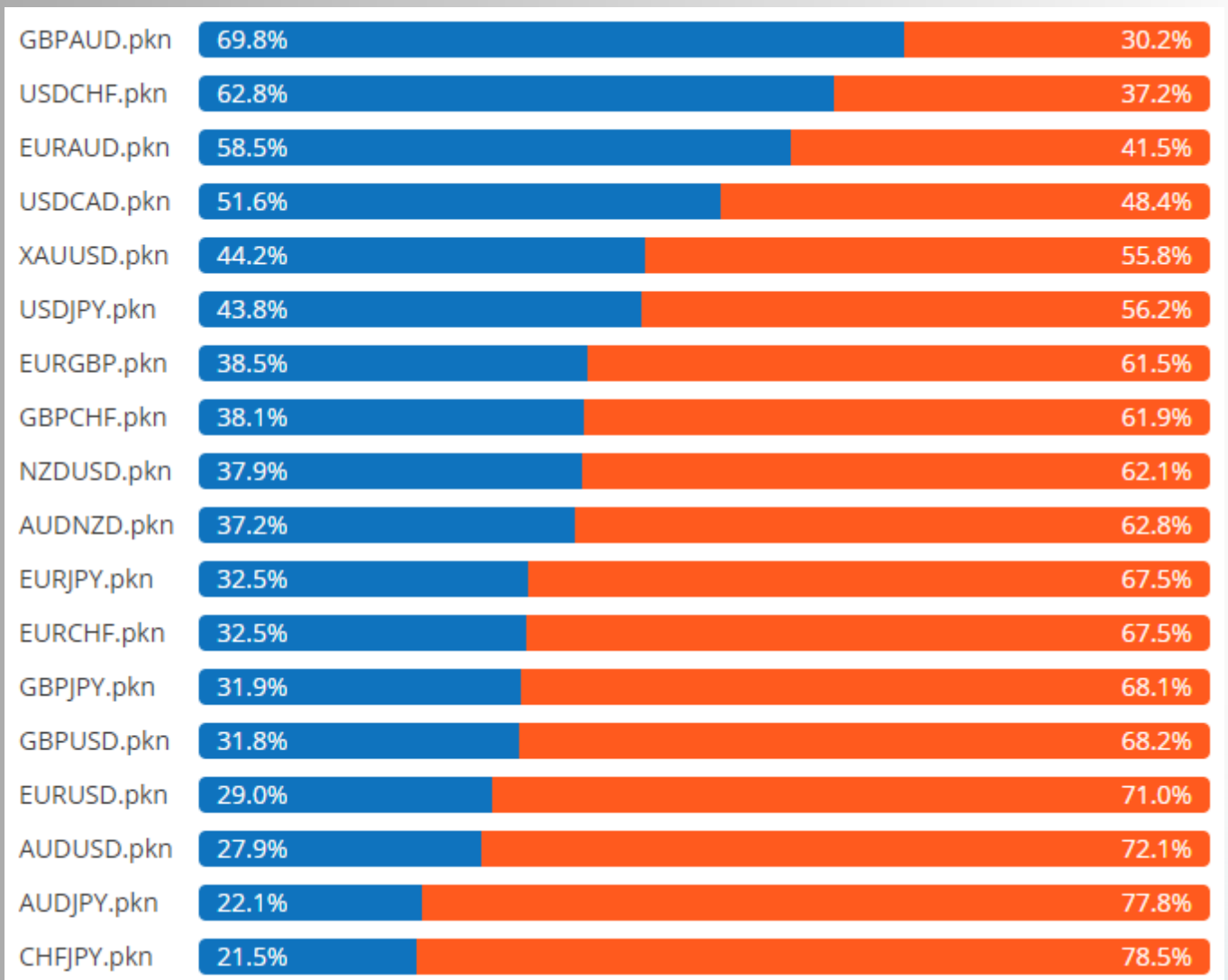
Disclaimer : Transaksi Perdagangan Berjangka Komoditi memiliki Peluang Keuntungan dan Risiko Kerugian yang Tinggi sehingga setiap nasabah harus mempertimbangkan dan memahami risikonya sebelum melakukan transaksi.



Currency Strength Sentimen



(LC) LIQUIDITY CONSUMER SENTIMEN

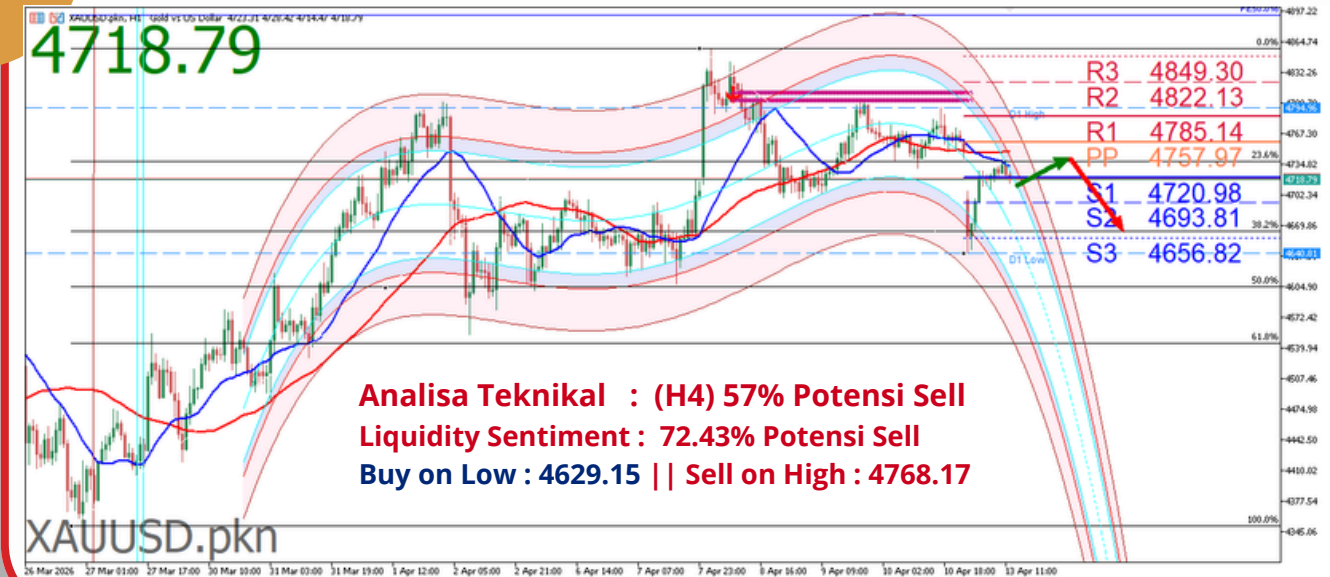


Berizin dan diawasi oleh OJK untuk produk derivatif keuangan dengan aset yang mendasari berupa Efek.

Disclaimer : Transaksi Perdagangan Berjangka Komoditi memiliki Peluang Keuntungan dan Risiko Kerugian yang Tinggi sehingga setiap nasabah harus mempertimbangkan dan memahami risikonya sebelum melakukan transaksi.

TRADING OPPORTUNITY : XAUUSD

XAU/USD



Potensi Buy jika Harga naik ke level Buy Stop 4730.27 dengan Stoploss 4685.22 maka trend telah berubah arah berpotensi Buy naik ke level Takeprofit 4758.20.

Potensi Sell jika Harga turun ke level Sell Stop 4706.84 dengan Stoploss 4752.79 maka trend telah berubah arah berpotensi Sell turun ke level Takeprofit 4673.51.

Harga emas turun pada hari Senin, berada di bawah tekanan dari dolar yang lebih kuat setelah pembicaraan gencatan senjata antara AS dan Iran sebagian besar gagal, membuat para pedagang beralih ke dolar sebagai aset aman. Dolar menguat karena pembicaraan AS-Iran gagal, blokade Hormuz membayangi. Pembicaraan maraton diadakan di Pakistan selama akhir pekan, tetapi menunjukkan sedikit de-eskalasi dalam konflik karena Washington dan Teheran berselisih mengenai aktivitas nuklir, Selat Hormuz, dan dukungan Iran terhadap kelompok militan di Timur Tengah. Presiden AS Donald Trump memerintahkan blokade angkatan laut di Selat Hormuz setelah pembicaraan gagal, tetapi kemudian mengklarifikasi bahwa blokade tersebut akan menargetkan pelabuhan dan kapal Iran secara khusus. Blokade tersebut dijadwalkan dimulai pukul 10:00 ET (14:00 GMT), dan dapat menandai eskalasi militer di Iran. Teheran sebagian besar menolak rencana AS untuk blokade tersebut. Indeks Harga Konsumen AS naik tajam pada bulan Maret karena dorongan energi. Menambah tekanan pada emas, data inflasi indeks harga konsumen AS menunjukkan peningkatan tajam pada bulan Maret, karena perang Iran memicu kenaikan harga bahan bakar. Indeks Harga Konsumen tumbuh 3,3% tahun-ke-tahun pada bulan Maret, meleset dari ekspektasi 3,4%, tetapi naik tajam dari 2,4% pada bulan Februari. Data tersebut memicu kekhawatiran yang meningkat atas harga minyak dan gas yang lebih tinggi—akibat perang Iran—yang memicu peningkatan inflasi di seluruh dunia. Selat Hormuz, jalur pengiriman energi utama, sebagian besar tetap tertutup sejak akhir Februari, dengan blokade AS menandai prospek yang tipis untuk pembukaan kembali.

Berizin dan diawasi oleh OJK untuk produk derivatif keuangan dengan aset yang mendasari berupa Efek.

Disclaimer : Transaksi Perdagangan Berjangka Komoditi memiliki Peluang Keuntungan dan Risiko Kerugian yang Tinggi sehingga setiap nasabah harus mempertimbangkan dan memahami risikonya sebelum melakukan transaksi.

TRADING OPPORTUNITY : USDJPY

USD/JPY



Potensi Buy jika Harga naik ke level Buy Stop 159.770 dengan Stoploss 159.432 maka trend telah berubah arah berpotensi Buy naik ke level Takeprofit 159.890.

Potensi Sell jika Harga turun ke level Sell Stop 159.546 dengan Stoploss 159.907 maka trend telah berubah arah berpotensi Sell turun ke level Takeprofit 159.398.

Yen Jepang melemah tertekan oleh Dolar yang menguat dan Kenaikan suku bunga Bank of Japan pada bulan April, yang sebelumnya dianggap sebagai kemungkinan besar, kini berubah menjadi prospek yang lebih lemah karena mudarnya harapan akan berakhirnya konflik di Timur Tengah membuat pasar tetap bergejolak dan mengaburkan prospek ekonomi yang rapuh. Konflik yang berkepanjangan juga telah meningkatkan tantangan komunikasi bagi bank sentral. Setelah meletakkan dasar untuk kenaikan suku bunga jangka pendek dengan retorika yang agresif tahun ini, BOJ sekarang memiliki lebih sedikit kesempatan untuk memberi sinyal kepada pasar tentang jeda sebelum keputusan kebijakan berikutnya. Pertemuan BOJ pada 27-28 April berlangsung seminggu setelah batas waktu gencatan senjata yang rapuh antara AS dan Iran yang gagal mengakhiri blokade Iran terhadap Selat Hormuz. Para pembuat kebijakan BOJ terbagi antara mereka yang fokus pada meningkatnya risiko inflasi, dan yang lain lebih memilih untuk menunggu dan melihat bagaimana konflik tersebut berkembang, kata tiga sumber yang mengetahui pemikiran BOJ. Yang juga memperumit perdebatan adalah melemahnya yen yang terus-menerus menjadi argumen kuat untuk menaikkan suku bunga, kata menteri perdagangan Jepang pada hari Minggu.

Berizin dan diawasi oleh OJK untuk produk derivatif keuangan dengan aset yang mendasari berupa Efek.

Disclaimer : Transaksi Perdagangan Berjangka Komoditi memiliki Peluang Keuntungan dan Risiko Kerugian yang Tinggi sehingga setiap nasabah harus mempertimbangkan dan memahami risikonya sebelum melakukan transaksi.

ECONOMIC CALENDAR

Waktu Kegiatan	Dampak	Aktual	Dev [!]	Konsensus	Sebelumnya
JUMAT, 10 APRIL					
19:00 USD Pidato Daly, Fed				PIDATO	
19:30 CAD Perubahan Bersih Tenaga Kerja (Mar)		14.1Rb	-0.01	15Rb	-83.9Rb
19:30 CAD Tingkat Pengangguran (Mar)		6.7%	-0.39	6.8%	6.7%
19:30 CAD Upah Rata-Rata Per Jam (Thn/Thn) (Mar)		5.1%	-	-	4.2%
19:30 USD Indeks Harga Konsumen (Bln/Bln) (Mar)		0.9%	0.00	0.9%	0.3%
19:30 USD Indeks Harga Konsumen (Thn/Thn) (Mar)		3.3%	0.00	3.3%	2.4%
19:30 USD Indeks Harga Konsumen non Pangan & Energi (Bln/Bln) (Mar)		0.2%	-2.04	0.3%	0.2%
19:30 USD Indeks Harga Konsumen non Pangan & Energi (Thn/Thn) (Mar)		2.6%	-0.68	2.7%	2.5%
21:00 USD Ekspektasi Inflasi Konsumen UoM 1-Tahun (Apr) PENDAHULUAN		4.8%	-	-	3.8%
21:00 USD Ekspektasi Inflasi Konsumen UoM 5 Tahun (Apr) PENDAHULUAN		3.4%	-	-	3.2%
21:00 USD Indeks Ekspektasi Konsumen Michigan (Apr) PENDAHULUAN		46.1	-	-	51.7
21:00 USD Indeks Sentimen Konsumen Michigan (Apr) PENDAHULUAN		47.6	-3.21	52	53.3
21:00 USD Pesanan Pabrik (Bln/Bln) (Feb)		0%	0.22	-0.2%	0% [!]

Waktu Kegiatan	Dampak	Aktual	Dev [!]	Konsensus	Sebelumnya
SENIN, 13 APRIL					
05:30 NZD Indeks Kinerja Bisnis Jasa Selandia Baru (Mar)		46	-	-	47.6 [!]
07:00 USD Pertemuan IMF				SEPANJANG HARI	***
19:15 EUR Pidato De Guindos, ECB				PIDATO	
20:00 GBP Pidato BoE, Taylor				PIDATO	
21:00 USD Perubahan Penjualan Rumah Lama (Bulanan) (Mar)		-	-	-	1.7%

Source : FXStreet Economic Calendar: **10-13 April 2026**

Berizin dan diawasi oleh OJK untuk produk derivatif keuangan dengan aset yang mendasari berupa Efek.

Disclaimer : Transaksi Perdagangan Berjangka Komoditi memiliki Peluang Keuntungan dan Risiko Kerugian yang Tinggi sehingga setiap nasabah harus mempertimbangkan dan memahami risikonya sebelum melakukan transaksi.



Panen Tower Lantai 5
Jl. Patal Senayan No. 31, Jakarta Selatan
Telpon: 021 21684233 Email: cso@panenkapitalberjangka.co.id
www.panenkapitalberjangka.co.id

Berizin dan diawasi oleh OJK untuk produk derivatif keuangan dengan aset yang mendasari berupa Efek.

Disclaimer : Transaksi Perdagangan Berjangka Komoditi memiliki Peluang Keuntungan dan Risiko Kerugian yang Tinggi sehingga setiap nasabah harus mempertimbangkan dan memahami risikonya sebelum melakukan transaksi.