

AFTERNOON BULLETIN PRIME

“JADILAH TRADER YANG LEBIH
BERPENGETAHUAN HARI INI”

Dolar AS kembali menguat namun harga Emas sedikit naik pada hari Selasa, ditengah selera risiko melemah menjelang tenggat waktu Presiden AS Donald Trump bagi Iran untuk membuka kembali Selat Hormuz atau menghadapi potensi tindakan militer. Namun, dalam apa yang bisa menjadi tanda kemajuan, duta besar Iran untuk Pakistan mengatakan bahwa "upaya positif dan produktif" oleh Islamabad untuk menengahi pengakhiran perang "mendekati tahap kritis dan sensitif." Para pedagang bersiap menghadapi serangan AS terhadap Iran menjelang tenggat waktu. Sentimen memburuk setelah Iran menolak proposal gencatan senjata yang didukung AS dan malah mendorong persyaratan yang lebih luas, meningkatkan kemungkinan eskalasi lebih lanjut. Trump telah memperingatkan bahwa Iran dapat "disingkirkan" jika gagal mematuhi tenggat waktu pukul 8 malam ET (Rabu pagi 07:00 WIB) yang ditetapkannya, termasuk ancaman untuk menargetkan infrastruktur utama seperti pembangkit listrik dan jembatan. Konfrontasi ini telah mengguncang pasar global, dengan harga minyak melonjak di atas \$110 per barel karena gangguan di Selat Hormuz, jalur utama untuk aliran minyak mentah global. Lonjakan harga energi telah meningkatkan kekhawatiran inflasi dan mendorong investor menuju aset safe-haven tradisional seperti dolar AS. Fokus juga beralih ke data ekonomi AS, khususnya laporan indeks harga konsumen Maret yang akan dirilis Jumat nanti. Harga energi yang lebih tinggi terkait dengan konflik Timur Tengah diperkirakan akan mendorong inflasi lebih tinggi, berpotensi memperkuat ekspektasi bahwa suku bunga akan tetap tinggi untuk waktu yang lebih lama. Prospek tersebut dapat menimbulkan hambatan tambahan bagi Emas, yang biasanya kesulitan dalam lingkungan suku bunga yang lebih tinggi.

Market Update

Selasa Sore, 07 April 2026



*“Patience, Discipline,
Risk Management.
Profit akan mengikuti”*

Berizin dan diawasi oleh OJK untuk produk derivatif keuangan dengan aset yang mendasari berupa Efek.

Disclaimer : Transaksi Perdagangan Berjangka Komoditi memiliki Peluang Keuntungan dan Risiko Kerugian yang Tinggi sehingga setiap nasabah harus mempertimbangkan dan memahami risikonya sebelum melakukan transaksi.



(LP) LIQUIDITY PROVIDER SENTIMEN

INSTRUMENTS	LONG	SHORT		
DOLLAR.IDX/USD	73.76%	+47.52%	26.24%	BUY
AUD/USD	73.71%	+47.42%	26.29%	BUY
USA30.IDX/USD	65.69%	+31.38%	34.31%	BUY
EUR/GBP	64.83%	+29.66%	35.17%	BUY
EUR/CAD	64.44%	+28.88%	35.56%	BUY
USD/CAD	63.61%	+27.22%	36.39%	BUY
USA500.IDX/USD	62.67%	+25.34%	37.33%	BUY
USATECH.IDX/USD	54.90%	+9.80%	45.10%	BUY
USD/JPY	53.17%	+6.34%	46.83%	BUY
LIGHT.CMD/USD	50.59%	+1.18%	49.41%	BUY
JPN.IDX/JPY	48.49%	-3.02%	51.51%	SELL
GBP/AUD	46.49%	-7.02%	53.51%	SELL
EUR/USD	40.34%	-19.32%	59.66%	SELL
GBP/JPY	35.18%	-29.64%	64.82%	SELL
XAU/USD	33.85%	-32.30%	66.15%	SELL
EUR/JPY	29.11%	-41.78%	70.89%	SELL
EUR/CHF	29.00%	-42.00%	71.00%	SELL
USD/CHF	28.55%	-42.90%	71.45%	SELL
GBP/CAD	28.43%	-43.14%	71.57%	SELL
NZD/USD	28.13%	-43.74%	71.87%	SELL
XAG/USD	28.11%	-43.78%	71.89%	SELL
HKG.IDX/HKD	27.37%	-45.26%	72.63%	SELL
GBP/CHF	26.87%	-46.26%	73.13%	SELL
EUR/AUD	26.43%	-47.14%	73.57%	SELL
GBP/USD	26.37%	-47.26%	73.63%	SELL

Kode : HKG=HANGSENG; LIGHT=CRUDE OIL; USATECH=NASDAQ; JPN=NIKKEI; USA30=DOW JONES; USA500=S&P 500

Keterangan : Indeks Sentimen yang didasarkan pada informasi arus transaksi dari Liquidity Provider untuk menunjukkan rasio beli dan jual dalam mata uang dan pasangan mata uang paling populer yang dikonsolidasikan oleh konsumen dan penyedia likuiditas. Penyedia likuiditas diwakili oleh pasar terpusat dan sejumlah bank yang terus-menerus menyediakan harga permintaan (bid) dan penawaran di pasar. Rasio sentimen kelompok ini berlawanan dengan data konsumen likuiditas karena, untuk setiap perdagangan ada dua transaksi over-the-counter yang sama dan saling mengimbangi. Indeks mencerminkan distribusi kondisi pasar saat ini.


Cara Membaca Sentimen Liquidity Provider : Jika Anda mengamati lebih dari 60% Posisi LP Buy, Anda sebaiknya mempertimbangkan posisi Buy (Beli). Sebaliknya, jika terdapat 60% Posisi LP Sell, Anda sebaiknya mempertimbangkan posisi Sell (Jual). Keyakinan umum adalah bahwa **"Market (big player) selalu melawan orang banyak (small retail)"** maka trading dengan arah big player yang berlawanan dengan mayoritas retail trader bisa jadi menguntungkan. Namun risiko volatilitas harga harus di waspadai.

Berizin dan diawasi oleh OJK untuk produk derivatif keuangan dengan aset yang mendasari berupa Efek.

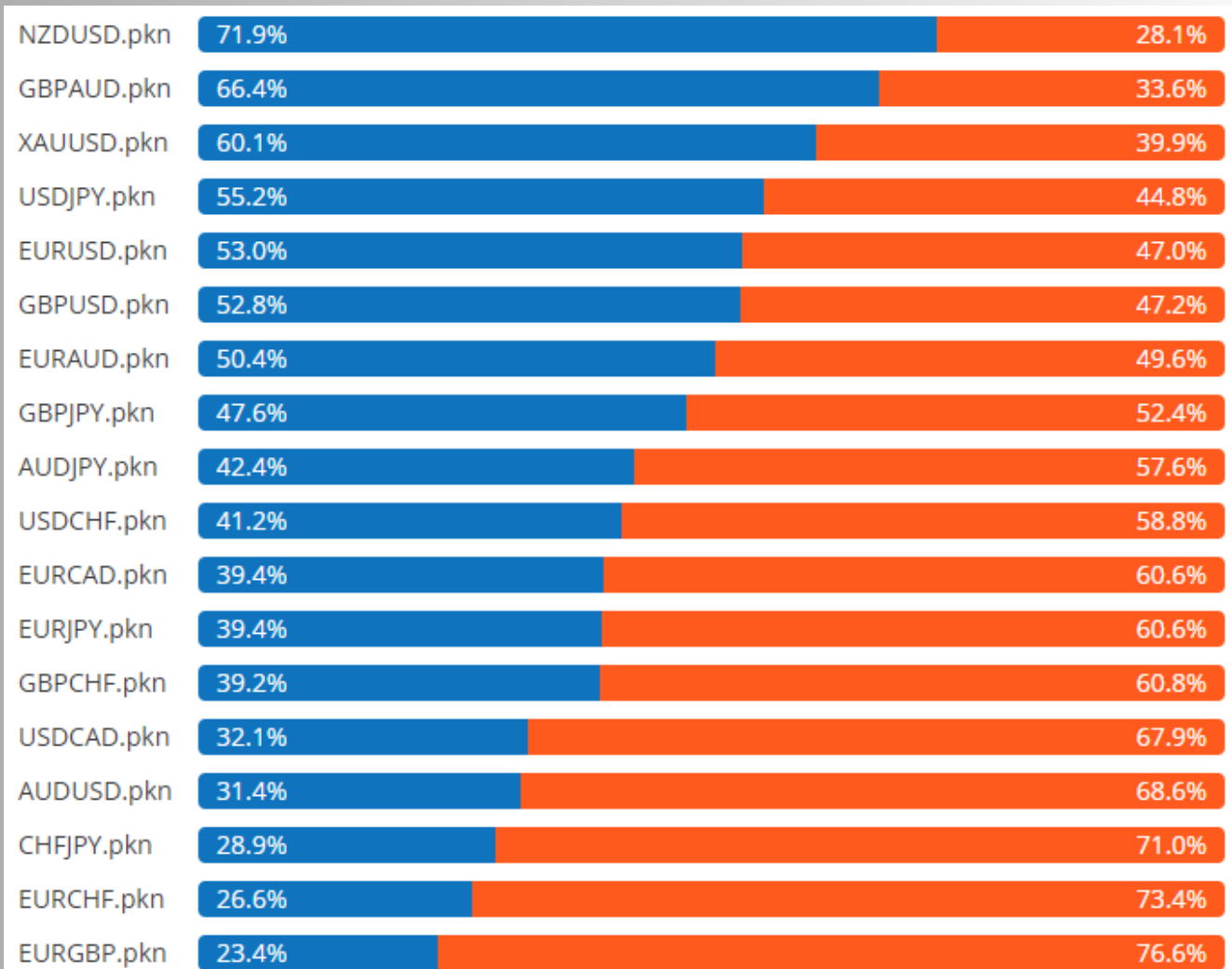
Disclaimer : Transaksi Perdagangan Berjangka Komoditi memiliki Peluang Keuntungan dan Risiko Kerugian yang Tinggi sehingga setiap nasabah harus mempertimbangkan dan memahami risikonya sebelum melakukan transaksi.



Currency Strength Sentimen



(LC) LIQUIDITY CONSUMER SENTIMEN



Berizin dan diawasi oleh OJK untuk produk derivatif keuangan dengan aset yang mendasari berupa Efek.

Disclaimer : Transaksi Perdagangan Berjangka Komoditi memiliki Peluang Keuntungan dan Risiko Kerugian yang Tinggi sehingga setiap nasabah harus mempertimbangkan dan memahami risikonya sebelum melakukan transaksi.

TRADING OPPORTUNITY : XAUUSD

XAU/USD



Potensi Buy jika Harga naik ke level Buy Stop 4700.23 dengan Stoploss 4654.34 maka trend telah berubah arah berpotensi Buy naik ke level Takeprofit 4725.87.

Potensi Sell jika Harga turun ke level Sell Stop 4677.28 dengan Stoploss 4743.41 maka trend telah berubah arah berpotensi Sell turun ke level Takeprofit 4631.39.

Harga emas sedikit menguat setelah mediasi AS-Iran oleh Pakistan sedikit memberikan optimisme dan Dolar AS berada sedikit di bawah level tertinggi baru-baru ini pada hari Selasa karena para pedagang menghitung mundur menuju tenggat waktu yang ditetapkan AS bagi Iran untuk membuka kembali Selat Hormuz untuk pelayaran atau menghadapi serangan terhadap infrastrukturnya. Perang di Timur Tengah dan penutupan jalur sempit di Teluk Persia telah menyebabkan harga energi melonjak dan mendorong investor ke dolar sebagai aset aman yang paling efektif, mendorong nilai dolar AS lebih tinggi, terutama di Asia. Harapan akan adanya kesepakatan atau terobosan tertentu menahan pembelian dolar lebih lanjut selama Paskah, tetapi pasar bergejolak dan hanya sedikit yang menjual dolar menjelang tenggat waktu pukul 8 malam Waktu Timur (0000 GMT) yang ditetapkan oleh Presiden AS Donald Trump. "Pasar sedang memegang posisi beli USD jika terjadi eskalasi lebih lanjut, tetapi saham, emas, dan CNH diperdagangkan dengan baik dan membatasi kenaikan dolar. Trump mengatakan pada hari Senin bahwa Iran dapat "dihancurkan" dalam satu malam "dan malam itu mungkin besok malam." Ia berjanji untuk menghancurkan pembangkit listrik dan jembatan Iran, mengabaikan kekhawatiran bahwa tindakan tersebut akan menjadi kejahatan perang atau mengasingkan rakyat Iran. Kepemimpinan Iran telah menunjukkan, yang tampaknya mengejutkan banyak orang, bahwa mereka dapat mengendalikan sepenuhnya Selat tersebut dan sudah mulai terlihat bahwa Iran bermaksud untuk memanfaatkan kendali ini untuk kepentingan jangka panjangnya.

Berizin dan diawasi oleh OJK untuk produk derivatif keuangan dengan aset yang mendasari berupa Efek.

Disclaimer : Transaksi Perdagangan Berjangka Komoditi memiliki Peluang Keuntungan dan Risiko Kerugian yang Tinggi sehingga setiap nasabah harus mempertimbangkan dan memahami risikonya sebelum melakukan transaksi.

GBP/USD

TRADING OPPORTUNITY : GBPUSD



Potensi Buy jika Harga naik ke level Buy Stop 1.32856 dengan Stoploss 1.32411 maka trend telah berubah arah berpotensi Buy naik ke level Takeprofit 1.33013.

Potensi Sell jika Harga turun ke level Sell Stop 1.32603 dengan Stoploss 1.32995 maka trend telah berubah arah berpotensi Sell turun ke level Takeprofit 1.32184.

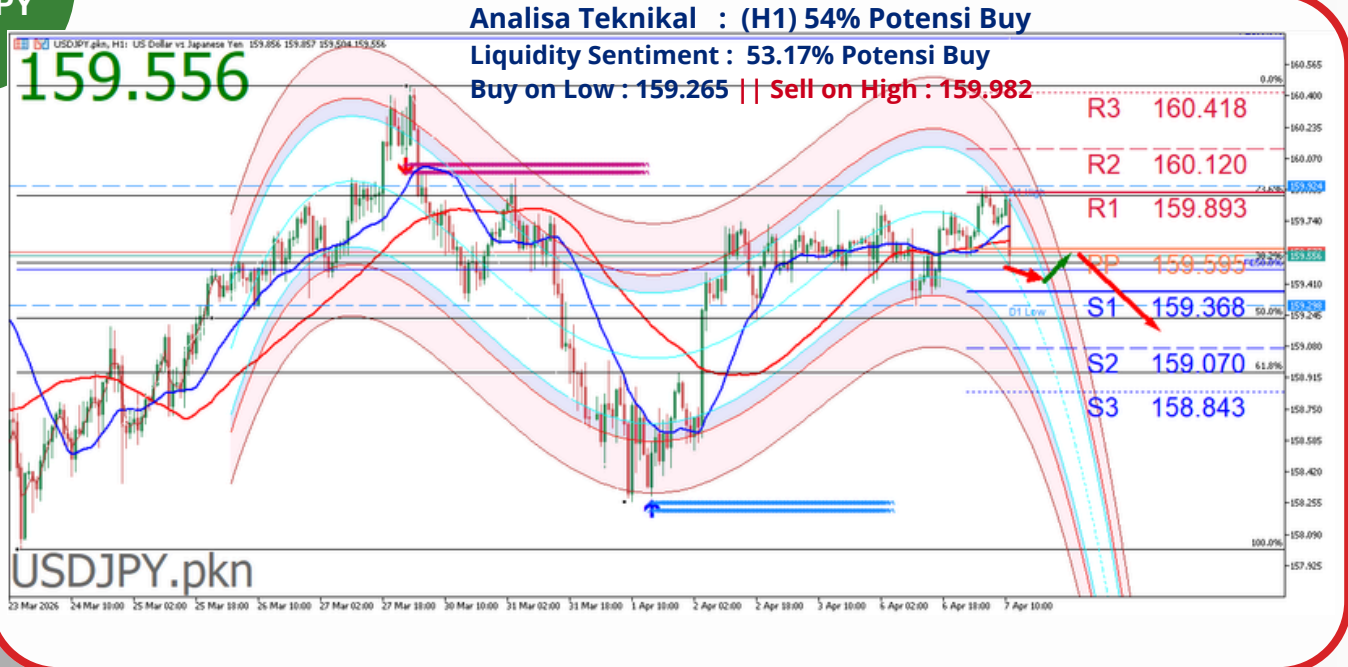
Poundsterling kembali menguat dan berfluktuasi di dekat \$1,32800, meskipun dolar tetap stabil menjelang tenggat waktu Gedung Putih terkait konflik AS-Iran. Pergerakan ini memperpanjang kerugian baru-baru ini, dengan GBP/USD menyentuh titik terendah intraday di \$1,3211. Titik terendah 52 minggu pasangan ini berada di \$1,2721. Dolar mendapat dukungan dari ketidakpastian geopolitik, dengan investor menunggu kejelasan apakah gencatan senjata dapat dicapai. Kegagalan mencapai kesepakatan dapat memicu aksi militer AS dan Israel terhadap infrastruktur sipil Iran, meningkatkan risiko serangan balasan di seluruh Teluk. Harga energi yang tinggi tetap menjadi saluran utama yang mendukung dolar AS. Kenaikan lebih lanjut pada minyak dan gas, jika ketegangan meningkat, akan "jelas positif bagi dolar," kata ahli strategi ING, Chris Turner. Data domestik juga mendukung mata uang AS. Laporan pekerjaan bulan Maret pada hari Jumat mengejutkan dengan hasil yang lebih baik, sementara pasar saat ini memperkirakan jalur kebijakan Federal Reserve sebagian besar datar tahun ini, berbeda dengan ekspektasi dua hingga tiga kenaikan suku bunga di antara bank sentral utama. Data aktivitas yang lebih kuat dan kenaikan biaya energi dapat mendorong pergeseran ke arah penetapan harga pengetatan kebijakan Fed, kata ING. Investor akan melihat risalah rapat Komite Pasar Terbuka Federal (FOMC) tanggal 18 Maret dan data CPI Maret pada hari Jumat untuk mendapatkan arahan. Inflasi utama AS diperkirakan akan naik menjadi 3,4% tahun-ke-tahun dari 2,4%. Komentar dari Presiden Federal Reserve New York, John Williams, yang biasanya dianggap cenderung lunak, juga akan dipantau untuk melihat perubahan nada.

Berizin dan diawasi oleh OJK untuk produk derivatif keuangan dengan aset yang mendasari berupa Efek.

Disclaimer : Transaksi Perdagangan Berjangka Komoditi memiliki Peluang Keuntungan dan Risiko Kerugian yang Tinggi sehingga setiap nasabah harus mempertimbangkan dan memahami risikonya sebelum melakukan transaksi.

TRADING OPPORTUNITY : USDJPY

USD/JPY



Potensi Buy jika Harga naik ke level Buy Stop 159.588 dengan Stoploss 159.276 maka trend telah berubah arah berpotensi Buy naik ke level Takeprofit 159.834.

Potensi Sell jika Harga turun ke level Sell Stop 159.450 dengan Stoploss 159.752 maka trend telah berubah arah berpotensi Sell turun ke level Takeprofit 159.225.

Yen Jepang kembali sedikit menguat dan Sebagian besar mata uang Asia dan dolar AS sedikit berubah pada hari Selasa, karena investor tetap berhati-hati menjelang tenggat waktu AS yang semakin dekat untuk potensi tindakan militer terhadap Iran. asar menghitung mundur hingga pukul 8 malam yang ditetapkan Presiden Donald Trump. Batas waktu ET bagi Iran untuk membuka kembali Selat Hormuz, setelah Iran menolak proposal gencatan senjata yang didukung AS. Trump telah memperingatkan potensi serangan terhadap infrastruktur Iran, mengancam bahwa "seluruh negara dapat dihancurkan dalam satu malam." "Penilaian kami yang berkelanjutan adalah bahwa jalan menuju perdamaian sempit dan tidak mungkin, mengingat kesenjangan yang lebar dalam ekspektasi di antara berbagai pihak dalam perang ini," kata analis MUFG dalam sebuah catatan. Pasangan yen Jepang USD/JPY diperdagangkan datar, sementara won Korea Selatan USD/KRW sedikit turun 0,3%. Pasangan yuan Tiongkok USD/CNY turun 0,1%, sementara dolar Singapura USD/SGD sebagian besar tenang. Investor juga menunggu laporan indeks harga konsumen (CPI) AS bulan Maret, yang dijadwalkan akan dirilis pada hari Jumat, dan diperkirakan akan menunjukkan peningkatan yang signifikan, sebagian besar didorong oleh biaya bahan bakar yang lebih tinggi terkait dengan konflik Timur Tengah.

Berizin dan diawasi oleh OJK untuk produk derivatif keuangan dengan aset yang mendasari berupa Efek.

Disclaimer : Transaksi Perdagangan Berjangka Komoditi memiliki Peluang Keuntungan dan Risiko Kerugian yang Tinggi sehingga setiap nasabah harus mempertimbangkan dan memahami risikonya sebelum melakukan transaksi.

ECONOMIC CALENDAR

Waktu Kegiatan	Dampak	Aktual	Dev	Konsensus	Sebelumnya
SENIN, 6 APRIL					
21:00 USD	Harga Jasa Dibayar ISM (Mar)	70.7	-	-	63
21:00 USD	Indeks Ketenagakerjaan Jasa ISM (Mar)	45.2	-	-	51.8
21:00 USD	Indeks Pesanan Baru Jasa ISM (Mar)	60.6	-	-	58.6
21:00 USD	PMI Jasa ISM (Mar)	54	-1.12	55	56.1
SELASA, 7 APRIL					
06:00 AUD	PMI Gabungan S&P Global (Mar)	46.6	-1.19	47	47
06:00 AUD	PMI Jasa S&P Global (Mar)	46.3	-0.68	46.6	46.6
08:00 AUD	Pengukur Inflasi TD-MI (Thn/Thn) (Mar)	4.3%	-	-	3.6%
14:15 EUR	PMI Jasa HCOB (Mar)	53.3	1.36	50.8	51.9
14:55 EUR	PMI Gabungan HCOB (Mar)	51.9	0.00	51.9	51.9
14:55 EUR	PMI Jasa HCOB (Mar)	50.9	-0.34	51.2	51.2
15:00 EUR	PMI Gabungan HCOB (Mar)	50.7	0.62	50.5	50.5
15:30 EUR	Keyakinan Investor Sentix (Apr)	-19.2	-	-	-3.1
19:15 USD	Perubahan Ketenagakerjaan ADP Rata-rata 4 Minggu		-	-	10Rb
19:30 USD	Pesanan Barang Modal Non Pertahanan Tidak Termasuk Pesawat (Feb)		-	-	0%
19:15 USD	Perubahan Ketenagakerjaan ADP Rata-rata 4 Minggu		-	-	10Rb
19:30 USD	Pesanan Barang Modal Non Pertahanan Tidak Termasuk Pesawat (Feb)		-	-	0%
19:30 USD	Pesanan Barang Tahan Lama (Feb)		-	-	-0.5%
19:30 USD	Pesanan Barang Tahan Lama Non Pertahanan (Feb)		-	-	0.5%
19:30 USD	Pesanan Barang Tahan Lama non Transportasi (Feb)		-	-	0.5%
21:00 CAD	Indeks Manajer Pembelian Ivey (Mar)		-	-	56.3
21:00 CAD	PMI Ivey Disesuaikan Musiman (Mar)		-	-	55.9
23:35 USD	Pidato The Fed, Goolsbee				PIDATO

Source : FXStreet Economic Calendar: **6-7 April 2026**

Berizin dan diawasi oleh OJK untuk produk derivatif keuangan dengan aset yang mendasari berupa Efek.

Disclaimer : Transaksi Perdagangan Berjangka Komoditi memiliki Peluang Keuntungan dan Risiko Kerugian yang Tinggi sehingga setiap nasabah harus mempertimbangkan dan memahami risikonya sebelum melakukan transaksi.



Panen Tower Lantai 5
Jl. Patal Senayan No. 31, Jakarta Selatan
Telpon: 021 21684233 Email: cso@panenkapitalberjangka.co.id
www.panenkapitalberjangka.co.id

Berizin dan diawasi oleh OJK untuk produk derivatif keuangan dengan aset yang mendasari berupa Efek.

Disclaimer : Transaksi Perdagangan Berjangka Komoditi memiliki Peluang Keuntungan dan Risiko Kerugian yang Tinggi sehingga setiap nasabah harus mempertimbangkan dan memahami risikonya sebelum melakukan transaksi.