

AFTERNOON BULLETIN PRIME

“JADILAH TRADER YANG LEBIH
BERPENGETAHUAN HARI INI”

Dolar AS masih stabil meskipun dalam tekanan dan harga Emas sedikit naik mencatatkan kenaikan mingguan, karena Presiden AS Donald Trump memperingatkan eskalasi lebih lanjut di Timur Tengah jika Iran gagal membuka kembali Selat Hormuz pada hari Selasa. Perhatian pasar tetap tertuju pada ultimatum terbaru Presiden Trump kepada Iran bahwa negara itu harus memulihkan pengiriman melalui Selat Hormuz pada pukul 20.00 Waktu Bagian Timur pada hari Selasa atau menghadapi konsekuensi berat. Trump mempertajam peringatannya pada akhir pekan dalam sebuah unggahan di Truth Social, dengan mengatakan “Selasa akan menjadi Hari Pembangkit Listrik, dan Hari Jembatan, semuanya terbungkus dalam satu hari, di Iran,” menandakan bahwa infrastruktur sipil Iran dapat menjadi sasaran jika lalu lintas kapal tanker melalui jalur air strategis tersebut tidak dipulihkan. Namun, sebuah laporan Axios pada Minggu malam menyatakan bahwa AS, Iran, dan mediator regional sedang membahas persyaratan untuk potensi gencatan senjata 45 hari yang pada akhirnya dapat mengarah pada kesepakatan yang lebih luas untuk mengakhiri perang. Selat Hormuz mengangkut sekitar seperlima dari pengiriman minyak global, dan gangguan telah menyebabkan harga minyak naik lebih dari dua kali lipat tahun ini. Harga minyak yang lebih tinggi telah menambah kekhawatiran inflasi, membatasi potensi kenaikan harga emas karena investor semakin memperkirakan suku bunga AS akan tetap tinggi untuk waktu yang lebih lama. Investor juga menilai data penggajian AS terbaru, yang dirilis saat banyak pasar tutup untuk libur Jumat Agung, menunjukkan ketahanan pasar tenaga kerja yang lebih kuat dari perkiraan.

Market Update

Senin Sore, 06 April 2026



*“Patience, Discipline,
Risk Management.
Profit akan mengikuti”*

Berizin dan diawasi oleh OJK untuk produk derivatif keuangan dengan aset yang mendasari berupa Efek.

Disclaimer : Transaksi Perdagangan Berjangka Komoditi memiliki Peluang Keuntungan dan Risiko Kerugian yang Tinggi sehingga setiap nasabah harus mempertimbangkan dan memahami risikonya sebelum melakukan transaksi.



(LP) LIQUIDITY PROVIDER SENTIMEN

| INSTRUMENTS | LONG | | SHORT | |
|-----------------|--------|----------|--------|------|
| DOLLAR.IDX/USD | 72.12% | + 44.24% | 27.88% | BUY |
| AUD/USD | 71.34% | + 42.68% | 28.66% | BUY |
| EUR/CAD | 66.93% | + 33.86% | 33.07% | BUY |
| EUR/GBP | 63.83% | + 27.66% | 36.17% | BUY |
| USA500.IDX/USD | 63.24% | + 26.48% | 36.76% | BUY |
| USA30.IDX/USD | 61.40% | + 22.80% | 38.60% | BUY |
| USD/CAD | 56.49% | + 12.98% | 43.51% | BUY |
| USD/JPY | 55.00% | + 10.00% | 45.00% | SELL |
| USATECH.IDX/USD | 52.19% | + 4.38 % | 47.81% | SELL |
| JPN.IDX/JPY | 51.87% | + 3.74 % | 48.13% | SELL |
| LIGHT.CMD/USD | 50.67% | + 1.34 % | 49.33% | SELL |
| GBP/AUD | 46.73% | - 6.54 % | 53.27% | SELL |
| EUR/USD | 40.68% | - 18.64% | 59.32% | SELL |
| GBP/JPY | 33.47% | - 33.06% | 66.53% | SELL |
| XAU/USD | 32.44% | - 35.12% | 67.56% | SELL |
| NZD/USD | 28.68% | - 42.64% | 71.32% | SELL |
| EUR/JPY | 28.55% | - 42.90% | 71.45% | SELL |
| XAG/USD | 28.49% | - 43.02% | 71.51% | SELL |
| HKG.IDX/HKD | 27.10% | - 45.80% | 72.90% | SELL |
| USD/CHF | 26.92% | - 46.16% | 73.08% | SELL |
| EUR/AUD | 26.58% | - 46.84% | 73.42% | SELL |
| GBP/CAD | 26.31% | - 47.38% | 73.69% | SELL |
| GBP/CHF | 26.25% | - 47.50% | 73.75% | SELL |
| EUR/CHF | 26.25% | - 47.50% | 73.75% | SELL |
| GBP/USD | 25.27% | - 49.46% | 74.73% | SELL |

Kode : HKG=HANGSENG; LIGHT=CRUDE OIL; USATECH=NASDAQ; JPN=NIKKEI; USA30=DOW JONES; USA500=S&P 500

Keterangan : Indeks Sentimen yang didasarkan pada informasi arus transaksi dari Liquidity Provider untuk menunjukkan rasio beli dan jual dalam mata uang dan pasangan mata uang paling populer yang dikonsolidasikan oleh konsumen dan penyedia likuiditas. Penyedia likuiditas diwakili oleh pasar terpusat dan sejumlah bank yang terus-menerus menyediakan harga permintaan (bid) dan penawaran di pasar. Rasio sentimen kelompok ini berlawanan dengan data konsumen likuiditas karena, untuk setiap perdagangan ada dua transaksi over-the-counter yang sama dan saling mengimbangi. Indeks mencerminkan distribusi kondisi pasar saat ini.


Cara Membaca Sentimen Liquidity Provider : Jika Anda mengamati lebih dari 60% Posisi LP Buy, Anda sebaiknya mempertimbangkan posisi Buy (Beli). Sebaliknya, jika terdapat 60% Posisi LP Sell, Anda sebaiknya mempertimbangkan posisi Sell (Jual). Keyakinan umum adalah bahwa **"Market (big player) selalu melawan orang banyak (small retail)"** maka trading dengan arah big player yang berlawanan dengan mayoritas retail trader bisa jadi menguntungkan. Namun risiko volatilitas harga harus di waspadai.

Berizin dan diawasi oleh OJK untuk produk derivatif keuangan dengan aset yang mendasari berupa Efek.

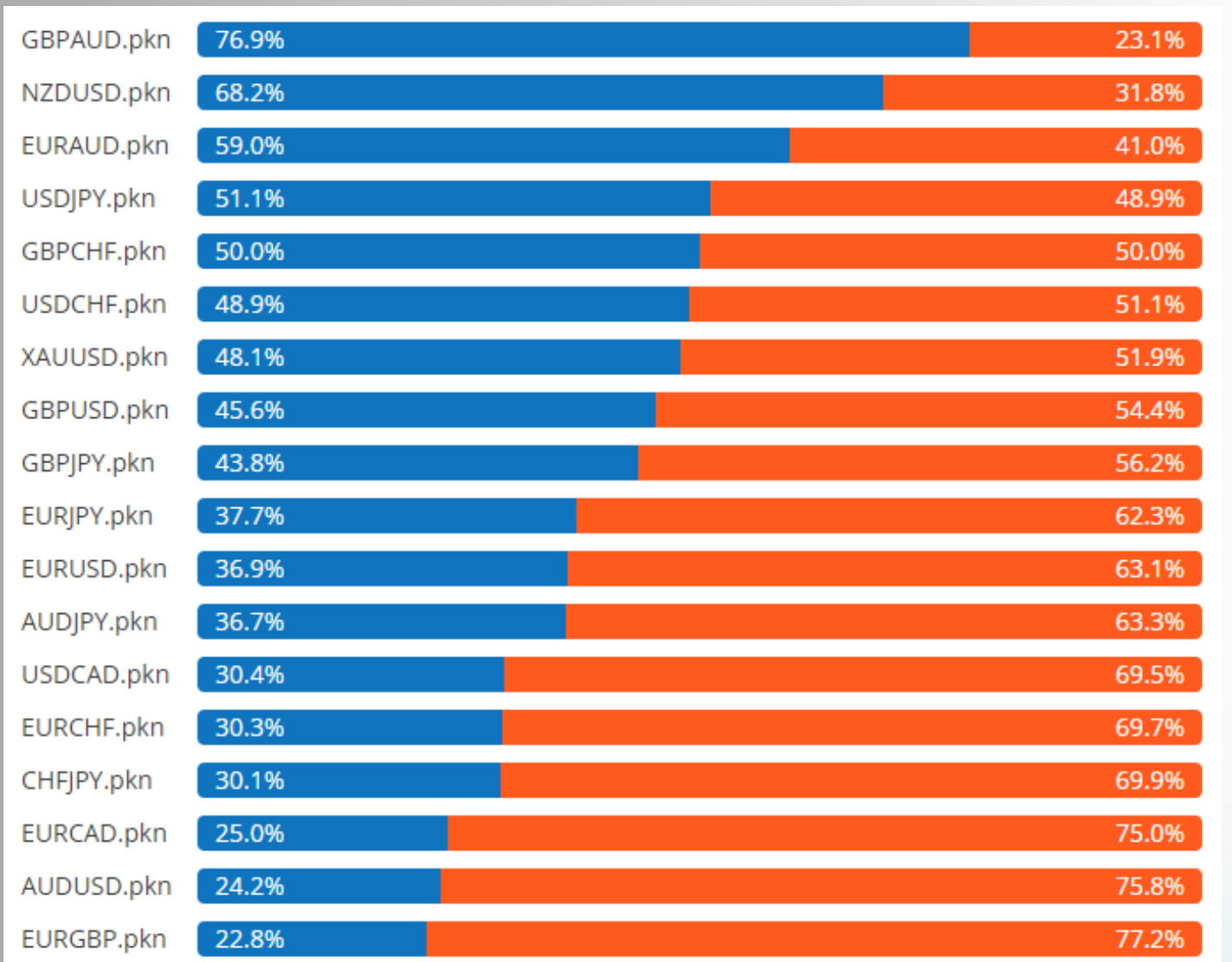
Disclaimer : Transaksi Perdagangan Berjangka Komoditi memiliki Peluang Keuntungan dan Risiko Kerugian yang Tinggi sehingga setiap nasabah harus mempertimbangkan dan memahami risikonya sebelum melakukan transaksi.



Currency Strength Sentimen



(LC) LIQUIDITY CONSUMER SENTIMEN

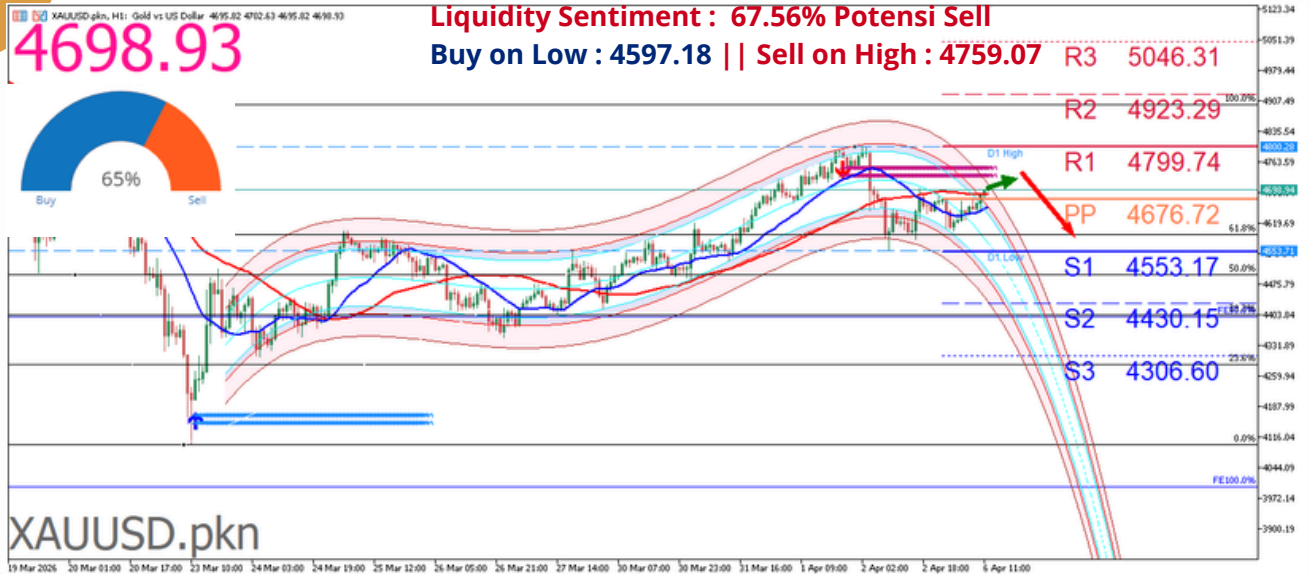


Berizin dan diawasi oleh OJK untuk produk derivatif keuangan dengan aset yang mendasari berupa Efek.

Disclaimer : Transaksi Perdagangan Berjangka Komoditi memiliki Peluang Keuntungan dan Risiko Kerugian yang Tinggi sehingga setiap nasabah harus mempertimbangkan dan memahami risikonya sebelum melakukan transaksi.

TRADING OPPORTUNITY : XAUUSD

XAU/USD



Potensi Buy jika Harga naik ke level Buy Stop 4718.60 dengan Stoploss 4619.67 maka trend telah berubah arah berpotensi Buy naik ke level Takeprofit 4763.56.

Potensi Sell jika Harga turun ke level Sell Stop 4687.12 dengan Stoploss 4779.30 maka trend telah berubah arah berpotensi Sell turun ke level Takeprofit 4599.43.

Harga emas sedikit berubah pada hari Senin, membalikkan kerugian awal, karena laporan media menunjukkan bahwa Iran dan AS telah menerima kerangka kerja gencatan senjata yang dapat membuka kembali Selat Hormuz paling cepat pada hari Senin. Harga emas batangan telah naik 4% pada minggu sebelumnya setelah membalikkan sebagian besar kenaikan pada sesi perdagangan terakhir pada hari Kamis. Perhatian pasar tetap tertuju pada ultimatum terbaru Presiden Trump kepada Iran bahwa negara itu harus memulihkan pengiriman melalui Selat Hormuz pada pukul 8 malam Waktu Bagian Timur pada hari Selasa atau menghadapi konsekuensi berat. Trump mempertajam peringatannya pada akhir pekan dalam sebuah unggahan di Truth Social, dengan mengatakan "Selasa akan menjadi Hari Pembangkit Listrik, dan Hari Jembatan, semuanya terbungkus dalam satu hari, di Iran," menandakan bahwa infrastruktur sipil Iran dapat menjadi sasaran jika lalu lintas kapal tanker melalui jalur air strategis tersebut tidak dipulihkan. Namun, sebuah laporan Axios pada Minggu malam menyatakan bahwa AS, Iran, dan mediator regional sedang membahas persyaratan untuk potensi gencatan senjata selama 45 hari yang pada akhirnya dapat mengarah pada kesepakatan yang lebih luas untuk mengakhiri perang. Selat Hormuz mengangkut sekitar seperlima dari pengiriman minyak global, dan gangguan telah menyebabkan harga minyak naik lebih dari dua kali lipat tahun ini. Harga minyak yang lebih tinggi telah menambah kekhawatiran inflasi, membatasi potensi kenaikan harga emas karena investor semakin memperkirakan suku bunga AS akan tetap tinggi untuk waktu yang lebih lama.

Berizin dan diawasi oleh OJK untuk produk derivatif keuangan dengan aset yang mendasari berupa Efek.

Disclaimer : Transaksi Perdagangan Berjangka Komoditi memiliki Peluang Keuntungan dan Risiko Kerugian yang Tinggi sehingga setiap nasabah harus mempertimbangkan dan memahami risikonya sebelum melakukan transaksi.

GBP/USD

TRADING OPPORTUNITY : GBPUSD



Potensi Buy jika Harga naik ke level Buy Stop 1.32669 dengan Stoploss 1.32105 maka trend telah berubah arah berpotensi Buy naik ke level Takeprofit 1.32824.

Potensi Sell jika Harga turun ke level Sell Stop 1.32432 dengan Stoploss 1.32759 maka trend telah berubah arah berpotensi Sell turun ke level Takeprofit 1.32015.

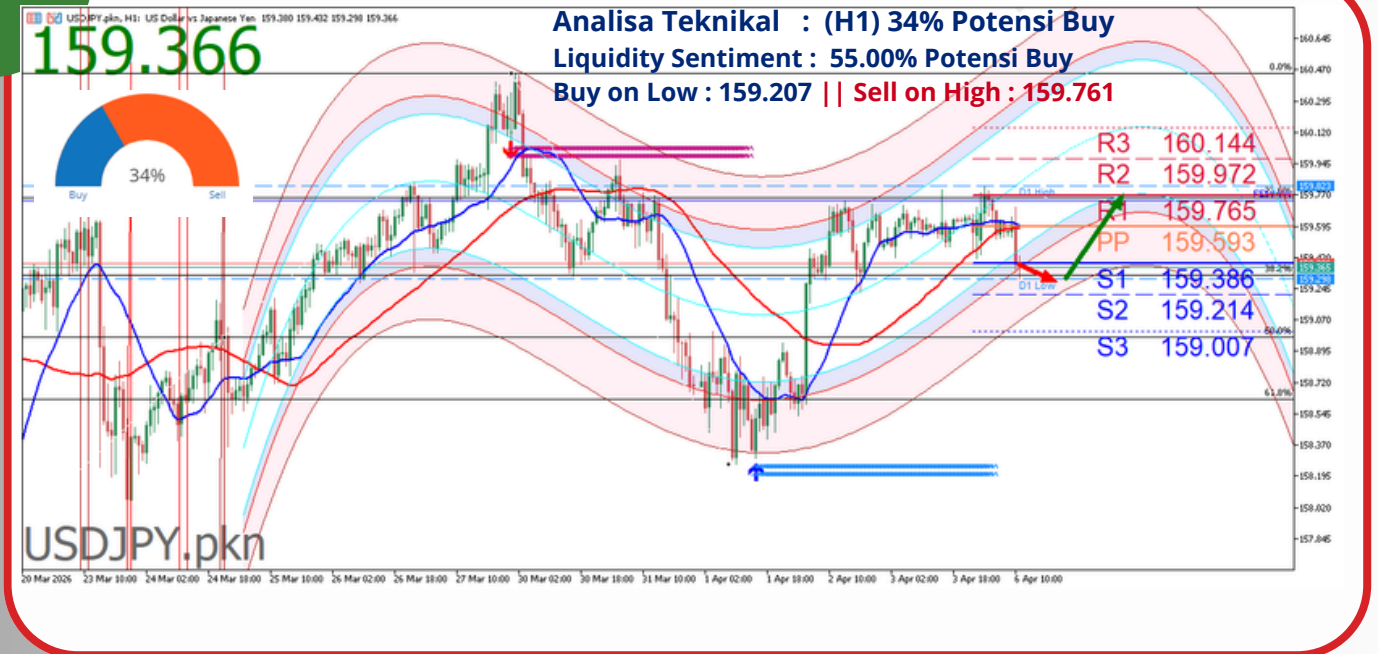
Poundsterling kembali menguat dan Dolar AS stabil pada hari Senin karena investor yang cemas menimbang meningkatnya perang Iran, dengan semua mata tertuju pada tenggat waktu terbaru dari Presiden AS Donald Trump untuk membuka kembali Selat Hormuz. Dalam unggahan media sosial yang penuh kata-kata kasar pada Minggu Paskah, Trump mengancam akan menargetkan pembangkit listrik dan jembatan Iran pada hari Selasa jika jalur air strategis tersebut tidak dibuka kembali, menetapkan tenggat waktu yang tepat yaitu Selasa pukul 8 malam Waktu Bagian Timur (0000 GMT). Dengan sebagian besar Asia dan Eropa tutup untuk liburan pada hari Senin, likuiditas kemungkinan akan tipis, meskipun sentimen penghindaran risiko secara umum telah muncul di awal minggu. "Tenggat waktu terbaru Trump sendiri bersifat bearish bukan karena investor berpikir perang pasti akan terjadi besok jika Iran tidak membuka Selat, tetapi karena setiap ultimatum baru membuat gangguan terlihat lebih lama, lebih sulit diatasi, dan lebih negatif secara makro. Investor memperlakukan ini sebagai masalah minyak-inflasi-suku bunga, itulah sebabnya dolar tetap menjadi tempat berlindung teraman untuk saat ini, sementara emas, obligasi, dan yen semuanya terlihat jauh kurang dapat diandalkan daripada dalam situasi ketakutan geopolitik normal." Euro melemah 0,13% menjadi \$1,151 pada perdagangan awal, sementara poundsterling terakhir diperdagangkan pada \$1,3187. Indeks dolar, yang mengukur mata uang AS terhadap enam mata uang saingannya, berada di 100,2. Dolar Australia naik 0,13% menjadi \$0,6893, berfluktuasi di dekat level terendah dua bulan yang dicapai pekan lalu.

Berizin dan diawasi oleh OJK untuk produk derivatif keuangan dengan aset yang mendasari berupa Efek.

Disclaimer : Transaksi Perdagangan Berjangka Komoditi memiliki Peluang Keuntungan dan Risiko Kerugian yang Tinggi sehingga setiap nasabah harus mempertimbangkan dan memahami risikonya sebelum melakukan transaksi.

TRADING OPPORTUNITY : USDJPY

USD/JPY



Potensi Buy jika Harga naik ke level Buy Stop 159.446 dengan Stoploss 159.136 maka trend telah berubah arah berpotensi Buy naik ke level Takeprofit 159.609.

Potensi Sell jika Harga turun ke level Sell Stop 159.245 dengan Stoploss 159.533 maka trend telah berubah arah berpotensi Sell turun ke level Takeprofit 159.126.

Yen Jepang kembali sedikit menguat dan Pasangan yen Jepang USD/JPY diperdagangkan sedikit menurun. Mata uang Asia berjuang untuk menentukan arah, sementara dolar tetap stabil pada hari Senin karena investor menyeimbangkan peningkatan risiko geopolitik di Timur Tengah dengan laporan diplomasi gencatan senjata yang diperbarui. Trump menetapkan tenggat waktu untuk Iran; Para pedagang memantau tenggat waktu Presiden AS Donald Trump bagi Iran untuk membuka kembali Selat Hormuz pada Selasa malam. Trump mengatakan Teheran memiliki waktu hingga pukul 8 malam Waktu Bagian Timur untuk memulihkan lalu lintas kapal tanker melalui jalur air strategis tersebut atau menghadapi serangan terhadap infrastruktur penting, termasuk pembangkit listrik dan jembatan. Sentimen pasar sedikit membaik setelah laporan Axios mengatakan Amerika Serikat, Iran, dan mediator regional sedang membahas persyaratan untuk potensi gencatan senjata 45 hari, meskipun belum ada terobosan yang dikonfirmasi. Mata uang regional juga dipengaruhi oleh harga minyak, yang tetap tinggi setelah melonjak pada sesi sebelumnya. Harga minyak mentah yang lebih tinggi cenderung menekan mata uang Asia dengan memperburuk neraca perdagangan bagi importir utama seperti Jepang, Korea Selatan, dan India.

Berizin dan diawasi oleh OJK untuk produk derivatif keuangan dengan aset yang mendasari berupa Efek.

Disclaimer : Transaksi Perdagangan Berjangka Komoditi memiliki Peluang Keuntungan dan Risiko Kerugian yang Tinggi sehingga setiap nasabah harus mempertimbangkan dan memahami risikonya sebelum melakukan transaksi.

ECONOMIC CALENDAR

| Waktu Kegiatan | Dampak | Aktual | Dev ¹ | Konsensus | Sebelumnya |
|---|--------|--------|------------------|-----------|---------------------|
| JUMAT, 3 APRIL | | | | | |
| 06:35 USD Pidato The Fed, Goolsbee | | | | PIDATO | |
| 08:45 CNY PMI Jasa RatingDog (Mar) | | 52.1 | -0.97 | 53.7 | 56.7 |
| 19:30 USD Nonfarm Payroll (NFP) (Mar) | | 178Rb | 1.49 | 60Rb | -133Rb ¹ |
| 19:30 USD Pendapatan rata-rata per jam (Bln/Bln) (Mar) | | 0.2% | -0.86 | 0.3% | 0.4% |
| 19:30 USD Pendapatan rata-rata per jam (Thn/Thn) (Mar) | | 3.5% | -3.16 | 3.7% | 3.8% |
| 19:30 USD Tingkat Partisipasi Angkatan Kerja (Mar) | | 61.9% | - | - | 62% |
| 19:30 USD Tingkat Pengangguran (Mar) | | 4.3% | -0.83 | 4.4% | 4.4% |
| 19:30 USD Tingkat Underemployment U6 (Mar) | | -8% | - | - | 7.9% |
| 20:45 USD PMI Gabungan S&P Global (Mar) | | 50.3 | -3.20 | 51.4 | 51.4 |
| SENIN, 6 APRIL | | | | | |
| 15:30 EUR Keyakinan Investor Sentix (Apr) | | - | - | - | -3.1 |
| 21:00 USD Harga Jasa Dibayar ISM (Mar) | | - | - | - | 63 |
| 21:00 USD Indeks Ketenagakerjaan Jasa ISM (Mar) | | - | - | - | 51.8 |
| 21:00 USD Indeks Pesanan Baru Jasa ISM (Mar) | | - | - | - | 58.6 |
| 21:00 USD PMI Jasa ISM (Mar) | | - | - | 55 | 56.1 |

Source : FXStreet Economic Calendar: **3-6 April 2026**

Berizin dan diawasi oleh OJK untuk produk derivatif keuangan dengan aset yang mendasari berupa Efek.

Disclaimer : Transaksi Perdagangan Berjangka Komoditi memiliki Peluang Keuntungan dan Risiko Kerugian yang Tinggi sehingga setiap nasabah harus mempertimbangkan dan memahami risikonya sebelum melakukan transaksi.



Panen Tower Lantai 5
Jl. Patal Senayan No. 31, Jakarta Selatan
Telpon: 021 21684233 Email: cso@panenkapitalberjangka.co.id
www.panenkapitalberjangka.co.id

Berizin dan diawasi oleh OJK untuk produk derivatif keuangan dengan aset yang mendasari berupa Efek.

Disclaimer : Transaksi Perdagangan Berjangka Komoditi memiliki Peluang Keuntungan dan Risiko Kerugian yang Tinggi sehingga setiap nasabah harus mempertimbangkan dan memahami risikonya sebelum melakukan transaksi.