


PT. PANEN KAPITAL BERJANGKA



DOW JONES



Nasdaq



HANG SENG INDEX

S&P500

Nikkei 225

OIL

Kamis, 6 Feb 2025

# DAILY BULLETIN

**JADILAH TRADER YANG LEBIH BERPENGETAHUAN HARI INI**

WITH LOTS OF INFORMATION, IT HELPS YOU MAKE SMART DECISIONS AND AVOID BAD REACTION

Become a Professional Trader



PT. PANEN KAPITAL BERJANGKA

Panen Tower Lantai 5, Jl. Patal Senayan No. 31, Jakarta Selatan

Telpon: 021 21684233 Email: [cso@panenkabcapitalberjangka.co.id](mailto:cso@panenkabcapitalberjangka.co.id)

**Disclaimer** : Transaksi Perdagangan Berjangka Komoditi memiliki Peluang Keuntungan dan Risiko Kerugian yang Tinggi sehingga setiap nasabah harus mempertimbangkan dan memahami risikonya sebelum melakukan transaksi



# DAILY MARKET SUMMARY

DAILY BULLETIN  
KAMIS, 6 FEBRUARI 2025



PT. PANEN KAPITAL BERJANGKA

Peristiwa global harian yang telah memengaruhi pasar keuangan

**INDEX DOLAR AS SEDIKIT STABIL DI LEVEL 107.63 PAGI INI. PMI NON-MANUFAKTUR ISM JANUARI YANG SURAM MENYEBABKAN IMBAL HASIL UST TURUN PADA HARI RABU KARENA KEKHAWATIRAN INVESTOR TENTANG PERANG DAGANG GLOBAL NAMUN SAAT INI SUDAH MULAI MEREDA**

Presiden AS Donald Trump tampak siap mengenakan tarif impor 25% pada Meksiko dan Kanada, namun Meksiko dan Kanada memperoleh penangguhan selama satu bulan dengan meningkatkan keamanan perbatasan, meskipun Amerika Serikat memang meningkatkan pungutan terhadap Tiongkok. Secara khusus, pasar merasa lega bahwa Tiongkok tidak membalas terlalu keras, dan itu menunjukkan bahwa Tiongkok bersedia menoleransi tarif AS yang tinggi untuk saat ini. Indeks dolar AS merosot bersama imbal hasil Treasury pada hari Rabu menyusul komentar Fed dan laporan yang menunjukkan sektor jasa AS melemah pada saat yang sama tekanan inflasi mereda, yang berpotensi membuka pintu bagi penurunan suku bunga lebih lanjut. PMI nonmanufaktur ISM merosot 1,3 poin menjadi 52,8, dengan subindeks pesanan baru dan harga yang dibayarkan keduanya turun. Defisit perdagangan yang melebar tajam pada bulan Desember tampaknya merupakan hasil dari pengisian ulang stok sebelum tarif AS diterapkan. Laporan ADP tentang pertumbuhan lapangan kerja untuk bulan Januari mengalahkan estimasi, menunjukkan 183.000 lapangan kerja ditambahkan dibandingkan dengan 150.000 yang diharapkan. Ini terjadi sebelum laporan penggajian nonpertanian AS pada hari Jumat.

**POUND STERLING (GBP) MENGUAT DAN DIPERDAGANGKAN DI LEVEL 1.25030. MESKIPUN STERLING PULIH, PROSPEK PERTUMBUHAN TETAP LEMAH DAN BOE DIPERKIRAKAN AKAN MEMANGKAS PADA KEPUTUSAN FEBRUARI, ARAHAN CENDERUNG CONDONG DOVISH**

**EURO (EUR) MENGUAT KE LEVEL 1.04020 TERHADAP DOLAR AS PAGI INI. DATA AS YANG BERAGAM HINGGA LEMAH YANG MENINGKATKAN PROSPEK PEMANGKASAN SUKU BUNGA FEDERAL RESERVE LEBIH LANJUT MESKIPUN KETIDAKPASTIAN TARIF, DATA UPAH JEPANG YANG MEMICU EKSPEKTASI KENAIKAN SUKU BUNGA DAN RESPONS TERUKUR TIONGKOK TERHADAP TARIF AS MENDOMINASI PASAR KEUANGAN.**

**DOLAR KANADA (CAD) MENGUAT KE LEVEL 1.43163 TERHADAP DOLAR AS. DATA MENUNJUKKAN NERACA PERDAGANGAN KANADA BERGESER MENJADI SURPLUS, DENGAN MATA UANG TERSEBUT MEMPERTAHAKAN KENAIKANNYA SEJAK KANADA MEMPEROLEH PENANGGUHAN TARIF PERDAGANGAN AS**

**SWISS FRANC (CHF) MENGUAT DAN DIPERDAGANGKAN DI LEVEL 0.90132 TERHADAP DOLAR AS DI TENGAH DOLAR AS YANG MELEMAH**

**AUSSIE (AUD) MENGUAT KE LEVEL 0.62830 TERHADAP DOLAR AS. DI TENGAH DOLAR AS YANG MELEMAH**

**YEN (JPY) MENGUAT DAN USD/JPY TURUN KE LEVEL 152.745 TERHADAP DOLAR AS PAGI INI. YEN MENGUAT KARENA EKSPEKTASI KENAIKAN SUKU BUNGA BOJ. DOLAR JATUH PALING TAJAM PADA HARI RABU TERHADAP YEN, YANG DIDORONG OLEH DATA UPAH JEPANG YANG KUAT DAN KOMENTAR DARI PEJABAT BANK JEPANG YANG MENGISYARATKAN KENAIKAN SUKU BUNGA LEBIH LANJUT.**

**CRUDE OIL MELEMAH KE LEVEL 71.20 MINYAK MENTAH AS TURUN. HARGA MINYAK MENTAH BERAT KANADA TELAH TERTEKAN DALAM BEBERAPA MINGGU TERAKHIR KARENA RENCANA TARIF PRESIDEN AS DONALD TRUMP. TRUMP MENGHENTIKAN RENCANANYA UNTUK MENGENAKAN PUNGUTAN 10% PADA MINYAK KANADA SELAMA 30 HARI PADA HARI SENIN, SEBAGAI IMBALAN ATAS KONSESI PADA PENEGAKAN HUKUM PERBATASAN DAN KEJAHATAN.**

**EMAS (XAU) STABIL DI LEVEL 2867.77 TERHADAP DOLAR AS PAGI INI. HARGA EMAS MELANJUTKAN REKORNYA PADA HARI RABU, KARENA INVESTOR Mencari ASET SAFE HAVEN DI TENGAH MENINGKATNYA KEKHAWATIRAN TENTANG PERANG DAGANG AS-TIONGKOK DAN DAMPAK POTENSIALNYA TERHADAP PERTUMBUHAN EKONOMI. EMAS TERUS DIPENGARUHI OLEH KETIDAKPASTIAN TARIF PERDAGANGAN DENGAN CHINA DAN CHINA MEMBALASNYA MEMBUAT PASAR GELISAH, JADI ALIRAN SAFE HAVEN TETAP MENJADI FAKTOR DOMINAN**

**Disclaimer** : Transaksi Perdagangan Berjangka Komoditi memiliki Peluang Keuntungan dan Risiko Kerugian yang Tinggi sehingga setiap nasabah harus mempertimbangkan dan memahami risikonya sebelum melakukan transaksi



# ECONOMIC CALENDAR

DAILY BULLETIN  
KAMIS, 6 FEBRUARI 2025



## Feb 5, 2025 (Yesterday)

TIME	COUNTRY	IMPORTANCE	EVENT	ACTUAL	FORECAST	PREVIOUS
16:30	United Kingdom	Medium	S&P Global Services PMI Final	50.8	51.2	51.1
19:00	United States	Medium	MBA 30-Year Mortgage Rate	6.97%	-	7.02%
20:15	United States	Medium	ADP Employment Change	183K	150K	176K
20:30	United States	Medium	Exports	\$266.5B	-	\$273.6B
20:30	United States	Medium	Imports	\$364.9B	-	\$352.5B
20:30	United States	Medium	Balance of Trade	-\$98.4B	-\$96.6B	-\$78.9B
21:00	United States	Medium	Fed Barkin Speech	-	-	-
21:45	United States	Medium	S&P Global Composite PMI Final	52.7	52.4	55.4
21:45	United States	Medium	S&P Global Services PMI Final	52.9	52.8	56.8
22:00	United States	High	ISM Services PMI	52.8	54.3	54
22:30	United States	Medium	EIA Gasoline Stocks Change	2.23M	1.2M	2.95M
22:30	United States	Medium	EIA Crude Oil Stocks Change	8.66M	2.6M	3.46M

## Feb 6, 2025 (Today)

TIME	COUNTRY	IMPORTANCE	EVENT	ACTUAL	FORECAST	PREVIOUS
01:00	United States	Medium	Fed Goolsbee Speech	-	-	-
03:00	United States	Medium	Fed Bowman Speech	-	-	-
05:00	Australia	Medium	AI Group Industry Index	-17.4	-	-10.8
07:30 <small>in 1:53 hours</small>	Australia	High	Balance of Trade	-	A\$7B	A\$7.07B
07:30 <small>in 1:53 hours</small>	United States	Medium	Fed Jefferson Speech	-	-	-
08:30 <small>in 2:53 hours</small>	Japan	Medium	BOJ Tamura Speech	-	-	-
13:45 <small>in 8:08 hours</small>	Switzerland	Medium	Unemployment Rate	-	2.9%	2.8%
14:00 <small>in 8:23 hours</small>	Germany	Medium	Factory Orders MoM	-	2%	-5.4%
15:30 <small>in 9:53 hours</small>	Germany	Medium	HCOB Construction PMI	-	-	37.8
16:30 <small>in 10:53 hours</small>	United Kingdom	Medium	S&P Global Construction PMI	-	53.4	53.3
17:00 <small>in 11:23 hours</small>	Euro Area	Medium	Retail Sales YoY	-	1.9%	1.2%
17:00 <small>in 11:23 hours</small>	Euro Area	Medium	Retail Sales MoM	-	-0.1%	0.1%
19:00 <small>in 13:22 hours</small>	United Kingdom	Medium	BoE MPC Vote Cut	-	8/9	3/9
19:00 <small>in 13:22 hours</small>	United Kingdom	Medium	BoE MPC Meeting Minutes	-	-	-
19:00 <small>in 13:22 hours</small>	United Kingdom	Medium	BoE MPC Vote Unchanged	-	1/9	6/9
19:00 <small>in 13:22 hours</small>	United Kingdom	High	BoE Interest Rate Decision	-	4.5%	4.75%
19:00 <small>in 13:22 hours</small>	United Kingdom	Medium	BoE MPC Vote Hike	-	0/9	0/9
19:00 <small>in 13:22 hours</small>	United Kingdom	Medium	BoE Monetary Policy Report	-	-	-
20:30 <small>in 14:52 hours</small>	United States	Medium	Nonfarm Productivity QoQ Prel	-	1.4%	2.2%
20:30 <small>in 14:52 hours</small>	United States	Medium	Initial Jobless Claims	-	213K	207K
20:30 <small>in 14:52 hours</small>	United States	Medium	Unit Labour Costs QoQ Prel	-	3.4%	0.8%
21:15 <small>in 15:57 hours</small>	United Kingdom	Medium	BoE Bailey Speech	-	-	-

Source : IG Economic Calendar, 6 Feb 2025

**Disclaimer** : Transaksi Perdagangan Berjangka Komoditi memiliki Peluang Keuntungan dan Risiko Kerugian yang Tinggi sehingga setiap nasabah harus mempertimbangkan dan memahami risikonya sebelum melakukan transaksi



CURRENCIES	LONG	SHORT	
CHF	73.05%	+ 46.10%	26.95% BUY
XAU	71.74%	+ 43.48%	28.26% BUY
SGD	63.81%	+ 27.62%	36.19% BUY
HKD	63.08%	+ 26.16%	36.92% BUY
AUD	56.92%	+ 13.84%	43.08% BUY
JPY	54.34%	+ 8.68%	45.66% BUY
USD	54.14%	+ 8.28%	45.86% BUY
GBP	49.66%	- 0.68%	50.34% SELL
EUR	45.60%	- 8.80%	54.40% SELL
CAD	44.91%	- 10.18%	55.09% SELL
XAG	26.03%	- 47.94%	73.97% SELL
NZD	25.60%	- 48.80%	74.40% SELL

INSTRUMENTS	LONG	SHORT	
NZD/CAD	74.39%	+ 48.78%	25.61% BUY
EUR/AUD	73.75%	+ 47.50%	26.25% BUY
JPN.IDX/JPY	73.30%	+ 46.60%	26.70% BUY
GBP/AUD	73.29%	+ 46.58%	26.71% BUY
DOLLAR.IDX/USD	72.48%	+ 44.96%	27.52% BUY
CHF/JPY	72.18%	+ 44.36%	27.82% BUY
XAU/USD	71.74%	+ 43.48%	28.26% BUY
GBP/NZD	71.28%	+ 42.56%	28.72% BUY
AUD/NZD	70.94%	+ 41.88%	29.06% BUY
USA30.IDX/USD	68.21%	+ 36.42%	31.79% BUY
USA500.IDX/USD	59.35%	+ 18.70%	40.65% BUY
EUR/JPY	54.50%	+ 9.00%	45.50% BUY
USD/CAD	54.27%	+ 8.54%	45.73% BUY
USATECH.IDX/USD	53.60%	+ 7.20%	46.40% BUY
EUR/CAD	50.03%	+ 0.06%	49.97% BUY
GBP/JPY	49.29%	- 1.42%	50.71% SELL
AUD/JPY	47.00%	- 6.00%	53.00% SELL
GBP/USD	45.37%	- 9.26%	54.63% SELL
CAD/JPY	43.02%	- 13.96%	56.98% SELL
USD/JPY	42.09%	- 15.82%	57.91% SELL
GBP/CHF	41.91%	- 16.18%	58.09% SELL
AUD/CHF	41.14%	- 17.72%	58.86% SELL
GBP/CAD	38.13%	- 23.74%	61.87% SELL
EUR/USD	37.89%	- 24.22%	62.11% SELL
LIGHT.CMD/USD	32.32%	- 35.36%	67.68% SELL
EUR/GBP	29.34%	- 41.32%	70.66% SELL
CHI.IDX/USD	28.84%	- 42.32%	71.16% SELL
XAG/USD	28.13%	- 43.74%	71.87% SELL
AUD/USD	27.55%	- 44.90%	72.45% SELL
NZD/USD	27.46%	- 45.08%	72.54% SELL
NZD/CHF	27.26%	- 45.48%	72.74% SELL
AUD/CAD	27.20%	- 45.60%	72.80% SELL
USD/CHF	26.55%	- 46.90%	73.45% SELL
HKG.IDX/HKD	26.09%	- 47.82%	73.91% SELL
EUR/CHF	25.98%	- 48.04%	74.02% SELL
NZD/JPY	25.38%	- 49.24%	74.62% SELL
CAD/CHF	25.05%	- 49.90%	74.95% SELL

Source : SWFX Sentiment Index, 6 Feb 2025



# TRADING IDEA : GOLD

DAILY BULLETIN  
KAMIS, 6 FEBRUARI 2025



PT. PANEN KAPITAL BERJANGKA

## PIVOT POINTS

CLASSIC  
WOODIE  
FIBONACCI  
CAMARILLA

- R3
- 2928.96
- 2931.07
- 2905.59
- 2878.96
- R2
- 2905.59
- 2906.64
- 2889.34
- 2875.06
- R1
- 2886.42
- 2888.53
- 2879.30
- 2871.16
- PP
- 2863.05
- 2864.10
- 2863.05
- 2863.05
- S1
- 2843.88
- 2845.99
- 2846.80
- 2863.36
- S2
- 2820.51
- 2821.56
- 2836.76
- 2859.46
- 335
- S3
- 2801.34
- 2803.45
- 2820.51
- 2855.56



Source : Metatrader 5 - Panen Kapital Berjangka, 6 Feb 2025

Indicator	5M	15M	30M	1H	4H	1D	1W	1MN
MACD (12; 26; 9)	Buy	Sell	Buy	Buy	Buy	Buy	Buy	Buy
RSI (14)	Neutral	Neutral	Neutral	Neutral	Sell	Sell	Neutral	Sell
Stochastic (5; 3)	Neutral	Sell	Neutral	Neutral	Neutral	Sell	Sell	Neutral
ADX (14)	Neutral	Neutral	Neutral	Buy	Buy	Buy	Buy	Buy
CCI (14)	Sell	Sell	Neutral	Neutral	Neutral	Sell	Sell	Neutral
AROON (14)	Buy	Buy	Sell	Buy	Buy	Buy	Sell	Buy
Alligator (13; 8; 5)	Buy	Neutral	Neutral	Buy	Buy	Buy	Buy	Buy
SAR (0.02; 0.2)	Buy	Buy	Sell	Sell	Buy	Buy	Buy	Buy

Source : SWFX Technical Analysis, 6 Feb 2025

**JIKA HARGA NAIK MELEBIHI LEVEL [BUY STOP] 2873.53 ATAU BERBALIK DARI LEVEL [BUY LIMIT] 2847.08 XAUUSD [BUY] [TP1: 2878.97] [TP2: 2891.82] [TP3: 2911.11] [SL: 2851.53]**

**JIKA HARGA TURUN MELEBIHI LEVEL [SELL STOP] 2863.89 XAUUSD [SELL] [TP: 2841.15] [SL: 2884.41]**

Peluang **Trend Minor Penurunan** di TimeFrame M30 masih didominasi Bearish. Trader dapat membuka order Sell di saat harga mendekati resistance dengan target pendek sampai level **2830**. Namun harus sangat di Waspada **Trend Major Kenaikan** di Timeframe D1 dan W1 masih di dominasi oleh Trend Kenaikan (Bullish) sampai level **2914**.

**Disclaimer** : Transaksi Perdagangan Berjangka Komoditi memiliki Peluang Keuntungan dan Risiko Kerugian yang Tinggi sehingga setiap nasabah harus mempertimbangkan dan memahami risikonya sebelum melakukan transaksi



# TRADING IDEA : GBPUSD

DAILY BULLETIN  
KAMIS, 6 FEBRUARI 2025



PT. PANEN KAPITAL BERJANGKA

## PIVOT POINTS

CLASSIC  
WOODIE  
FIBONACCI  
CAMARILLA

- R3
- 1.26344
- 1.26484
- 1.25633
- 1.25086
- R2
- 1.25633
- 1.25703
- 1.25197
- 1.24981
- R1
- 1.25203
- 1.25343
- 1.24928
- 1.24877
- PP
- 1.24492
- 1.24562
- 1.24492
- 1.24492
- S1
- 1.24062
- 1.24202
- 1.24056
- 1.24667
- S2
- 1.23351
- 1.23421
- 1.23787
- 1.24563
- S3
- 1.22921
- 1.23060
- 1.23351
- 1.24458



Source : Metatrader 5 - Panen Kapital Berjangka, 6 Feb 2025

Source : SWFX Technical Analysis, 6 Feb 2025

**JIKA HARGA NAIK MELEBIHI LEVEL [BUY STOP] 1.25147 ATAU BERBALIK DARI LEVEL [BUY LIMIT] 1.24678 GBPUSD [BUY] [TP1: 1.25286] [TP2: 1.25593] [TP3: 1.25868] [SL: 1.24581]**

**JIKA HARGA TURUN MELEBIHI LEVEL [SELL STOP] 1.24942 GBPUSD [SELL] [TP: 1.24474] [SL: 1.25480]**

Peluang **Trend Minor Penurunan** di TimeFrame M30 masih didominasi Bearish. Trader dapat membuka order Sell di saat harga mendekati resistance dengan target pendek sampai level **1.24460**. Namun harus sangat di Waspadai **Trend Major Kenaikan** di Timeframe M15 dan M30 dan D1 dan W1 masih di dominasi oleh Trend Kenaikan (Bullish) sampai level **1.26840**.

**Disclaimer** : Segala opini, berita, penelitian, analisis, harga, atau informasi lain yang terkandung dalam laporan ini disediakan sebagai komentar pasar umum dan bukan merupakan saran transaksi. Transaksi Perdagangan Berjangka Komoditi memiliki Peluang Keuntungan dan Risiko Kerugian yang Tinggi sehingga setiap nasabah harus mempertimbangkan dan memahami risikonya sebelum melakukan transaksi



# TRADING IDEA : USDJPY

DAILY BULLETIN  
KAMIS, 6 FEBRUARI 2025



PT. PANEN KAPITAL BERJANGKA

## PIVOT POINTS

CLASSIC  
WOODIE  
FIBONACCI  
CAMARILLA

R3  
2928.96  
2931.07  
2905.59  
2878.96  
R2  
2905.59  
2906.64  
2889.34  
2875.06  
R1  
2886.42  
2888.53  
2879.30  
2871.16  
PP  
2863.05  
2864.10  
2863.05  
2863.05

S1  
2843.88  
2845.99  
2846.80  
2863.36  
S2  
2820.51  
2821.56  
2836.76  
2859.46  
335  
S3  
2801.34  
2803.45  
2820.51  
2855.56



Source : Metatrader 5 - Panen Kapital Berjangka, 6 Feb 2025

Indicator	5M	15M	30M	1H	4H	1D	1W	1MN
MACD (12; 26; 9)	Buy	Buy	Sell	Sell	Sell	Sell	Buy	Buy
RSI (14)	Neutral	Neutral	Neutral	Neutral	Buy	Buy	Neutral	Neutral
Stochastic (5; 3)	Neutral	Neutral	Neutral	Neutral	Neutral	Neutral	Neutral	Neutral
ADX (14)	Neutral	Neutral	Sell	Sell	Sell	Sell	Neutral	Buy
CCI (14)	Neutral	Neutral	Neutral	Neutral	Neutral	Buy	Neutral	Neutral
AROON (14)	Buy	Sell	Buy	Sell	Sell	Sell	Buy	Sell
Alligator (13; 8; 5)	Buy	Buy	Sell	Sell	Sell	Sell	Buy	Buy
SAR (0.02; 0.2)	Sell	Buy	Buy	Sell	Sell	Sell	Sell	Buy

Source : SWFX Technical Analysis, 6 Feb 2025

**JIKA HARGA NAIK MELEBIHI LEVEL [BUY STOP] 152.829  
ATAU BERBALIK DARI LEVEL [BUY LIMIT] 151.734  
USDJPY [BUY] [TP1: 153.052] [TP2: 153.594] [TP3: 154.182]  
[SL: 151.746]**

**JIKA HARGA TURUN MELEBIHI LEVEL [SELL STOP]  
152.346 USDJPY [SELL] [TP: 151.487] [SL: 153.252]**

Peluang **Trend Minor Kenaikan** di TimeFrame H1 masih didominasi Bullish. Trader dapat membuka order Beli di saat harga mendekati Support dengan target pendek sampai level **154.850**. Namun harus sangat di Waspada **Trend Major Penurunan** di Timeframe M30 dan D1 dan W1 masih di dominasi oleh Trend penurunan (Bearish) sampai level **151.160**.



# TRADING IDEA : HANGSENG

DAILY BULLETIN  
KAMIS, 6 FEBRUARI 2025



PT. PANEN KAPITAL BERJANGKA

## PIVOT POINTS

CLASSIC  
WOODIE  
FIBONACCI  
CAMARILLA

- R3
- 156.34
- 156.11
- 155.40
- 153.24
- R2
- 155.40
- 155.28
- 154.50
- 153.02
- R1
- 153.99
- 153.76
- 153.95
- 152.81
- PP
- 153.05
- 152.93
- 153.05
- 153.05
- S1
- 151.65
- 151.42
- 152.15
- 152.37
- S2
- 150.70
- 150.59
- 151.60
- 152.16
- S3
- 149.30
- 149.07
- 150.70
- 151.94



Source : Metatrader 5 - Panen Kapital Berjangka. 6 Feb 2025

Indicator	5M	15M	30M	1H	4H	1D	1W	1MN
MACD (12; 26; 9)	Sell	Buy	Sell	Buy	Buy	Buy	Buy	Sell
RSI (14)	Neutral	Neutral	Neutral	Neutral	Neutral	Neutral	Neutral	Neutral
Stochastic (5; 3)	Neutral	Neutral	Neutral	Neutral	Neutral	Sell	Sell	Neutral
ADX (14)	Neutral	Neutral	Neutral	Neutral	Buy	Neutral	Buy	Neutral
CCI (14)	Neutral	Neutral	Neutral	Neutral	Neutral	Sell	Sell	Neutral
AROON (14)	Sell	Sell	Buy	Sell	Buy	Buy	Sell	Buy
Alligator (13; 8; 5)	Sell	Buy	Neutral	Neutral	Buy	Buy	Buy	Neutral
SAR (0.02; 0.2)	Sell	Sell	Buy	Sell	Buy	Buy	Buy	Buy

Source : SWFX Technical Analysis. 6 Feb 2025

**JIKA HARGA NAIK MELEBIHI LEVEL [BUY STOP] 20744 ATAU BERBALIK DARI LEVEL [BUY LIMIT] 20411 HKK [BUY] [TP1: 20844] [TP2: 20995] [TP3: 21163] [SL: 20397]**

**JIKA HARGA TURUN MELEBIHI LEVEL [SELL STOP] 20576 HKK [SELL] [TP: 20332] [SL: 20840]**

Peluang **Trend Minor Kenaikan** di TimeFrame D1 masih didominasi Bullish. Trader dapat membuka order Beli di saat harga mendekati Support dengan target pendek sampai level **21593**. Namun harus sangat di Waspadai **Trend Major Penurunan** di Timeframe H4 masih di dominasi oleh Trend penurunan (Bearish) sampai level **19814**.

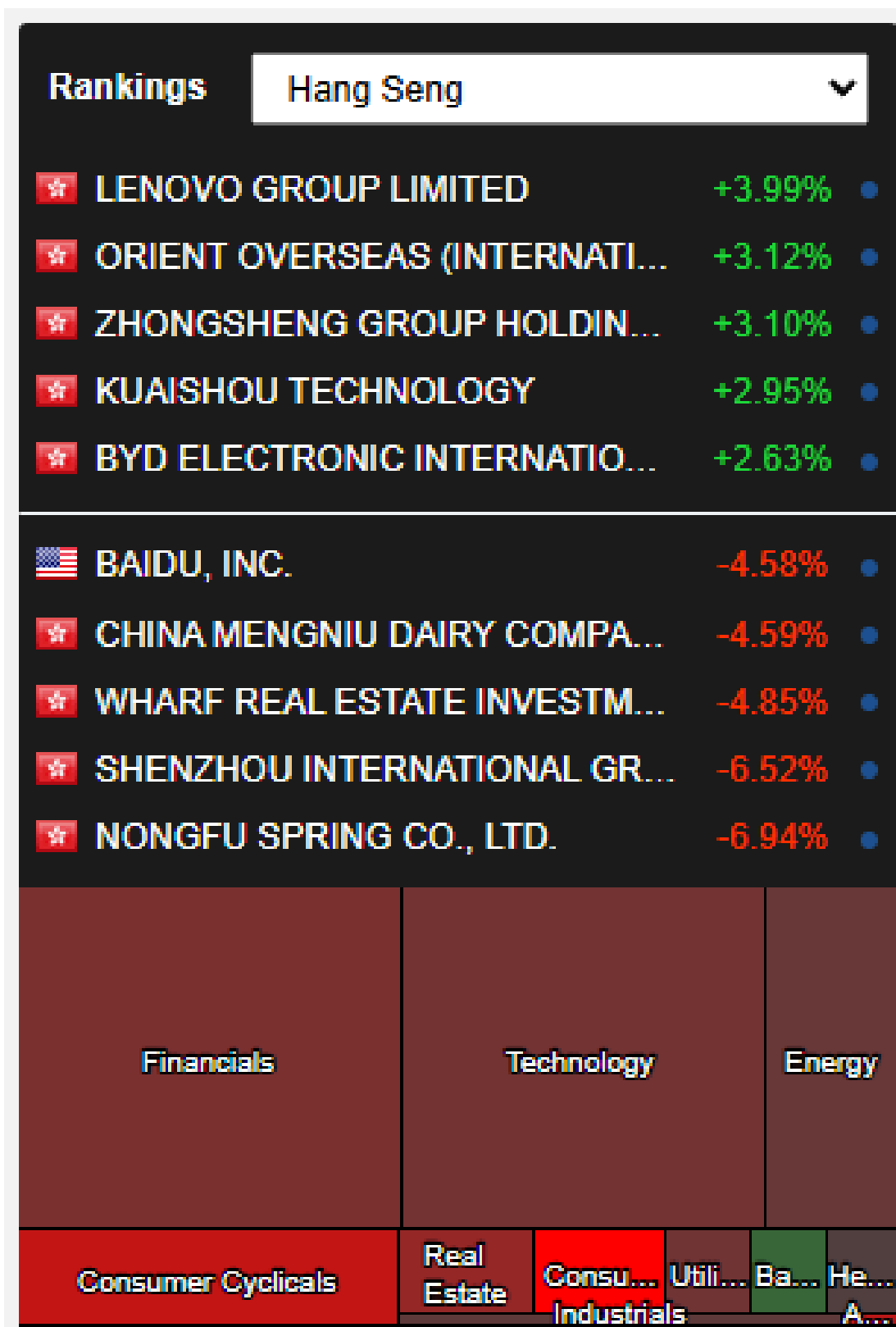




## Semua berita tentang HONG KONG : HANG SENG HSI 50

1. Pialangantai eksklusif LME Sigma berusaha menjual unit logam, kata sumber
2. Mib turun ke area 36.400; MPS menempati posisi teratas
3. CATL Berharap Menyerahkan Dokumen Penawaran Sekunder Hong Kong dalam Beberapa Minggu Mendatang
4. Saham Hong Kong Berakhir Lebih Rendah karena Kekhawatiran Tarif; Sino-Ocean Turun 6%
5. Situs Perumahan Kowloon Dilelang Melalui Tender dengan Harga Lebih Rendah HK\$195 Juta
6. Citi Pangkas Prospek Pertumbuhan PDB Hong Kong
7. Pasar Tiongkok kembali dari liburan menghadapi perang dagang dan reli AI
8. Pasar Amerika Latin bangkit kembali setelah Trump menghentikan tarif
9. EPI (Holdings) Mengatakan Setiap 10 Saham Co yang Ada Akan Dikonsolidasikan Menjadi 1 Saham HK\$0,01 Masing-masing
10. Penjualan Ritel Hong Kong Turun Lebih Lanjut pada Desember 2024 di Tengah Liburan
11. PDB Q4 Hong Kong Naik di Tengah Ketegangan Perdagangan
12. Saham Hong Kong Bangkit Dipimpin oleh Perusahaan Teknologi Bertahan karena Harapan Pembicaraan Perdagangan AS; Meituan Melonjak 6%
13. AS Memperketat Aturan Bea Cukai untuk Paket dari China, Hong Kong

## Analisa Sektoral Index Hang Seng



Source : MarketScreener, 6 Feb 2025



# TRADING IDEA : NIKKEI

DAILY BULLETIN  
KAMIS, 6 FEBRUARI 2025



PT. PANEN KAPITAL BERJANGKA

## PIVOT POINTS

CLASSIC  
WOODIE  
FIBONACCI  
CAMARILLA

- R3
- 40112
- 40148
- 39708
- 39247
- R2
- 39708
- 39726
- 39428
- 39180
- R1
- 39377
- 39413
- 39254
- 39112
- PP
- 38973
- 38991
- 38973
- 38973
- S1
- 38642
- 38678
- 38693
- 38978
- S2
- 38238
- 38256
- 38519
- 38910
- S3
- 37907
- 37943
- 38238
- 38843



Source : Metatrader 5 - Panen Kapital Berjangka, 6 Feb 2025

Indicator	5M	15M	30M	1H	4H	1D	1W	1MN
MACD (12; 26; 9)	Buy	Buy	Buy	Buy	Sell	Sell	Buy	Buy
RSI (14)	Sell	Sell	Neutral	Neutral	Neutral	Neutral	Neutral	Neutral
Stochastic (5; 3)	Sell	Neutral	Neutral	Sell	Neutral	Neutral	Neutral	Neutral
ADX (14)	Buy	Neutral	Neutral	Neutral	Neutral	Neutral	Neutral	Neutral
CCI (14)	Sell	Sell	Neutral	Neutral	Neutral	Neutral	Neutral	Neutral
AROON (14)	Buy	Buy	Buy	Buy	Buy	Sell	Buy	Sell
Alligator (13; 8; 5)	Buy	Buy	Buy	Neutral	Sell	Sell	Buy	Buy
SAR (0.02; 0.2)	Buy	Buy	Buy	Buy	Sell	Sell	Buy	Sell

Source : SWFX Technical Analysis, 6 Feb 2025

**JIKA HARGA NAIK MELEBIHI LEVEL [BUY STOP] 39231 ATAU BERBALIK DARI LEVEL [BUY LIMIT] 38951 NIKKEI [BUY] [TP1: 39285] [TP2: 39425] [TP3: 39612] [SL: 38954]**

**JIKA HARGA TURUN MELEBIHI LEVEL [SELL STOP] 39081 NIKKEI [SELL] [TP: 38866] [SL: 39360]**

Peluang **Trend Minor Penurunan** di TimeFrame H1 masih didominasi Bearish. Trader dapat membuka order Jual di saat harga mendekati Resistance dengan target pendek sampai level **38770**. Namun harus sangat di Waspadai **Trend Major Kenaikan** di Timeframe D1 dan W1 masih di dominasi oleh Trend Kenaikan (Bullish) sampai level **40935**



# BERITA INDEX NIKKEI

DAILY BULLETIN  
KAMIS, 6 FEBRUARI 2025

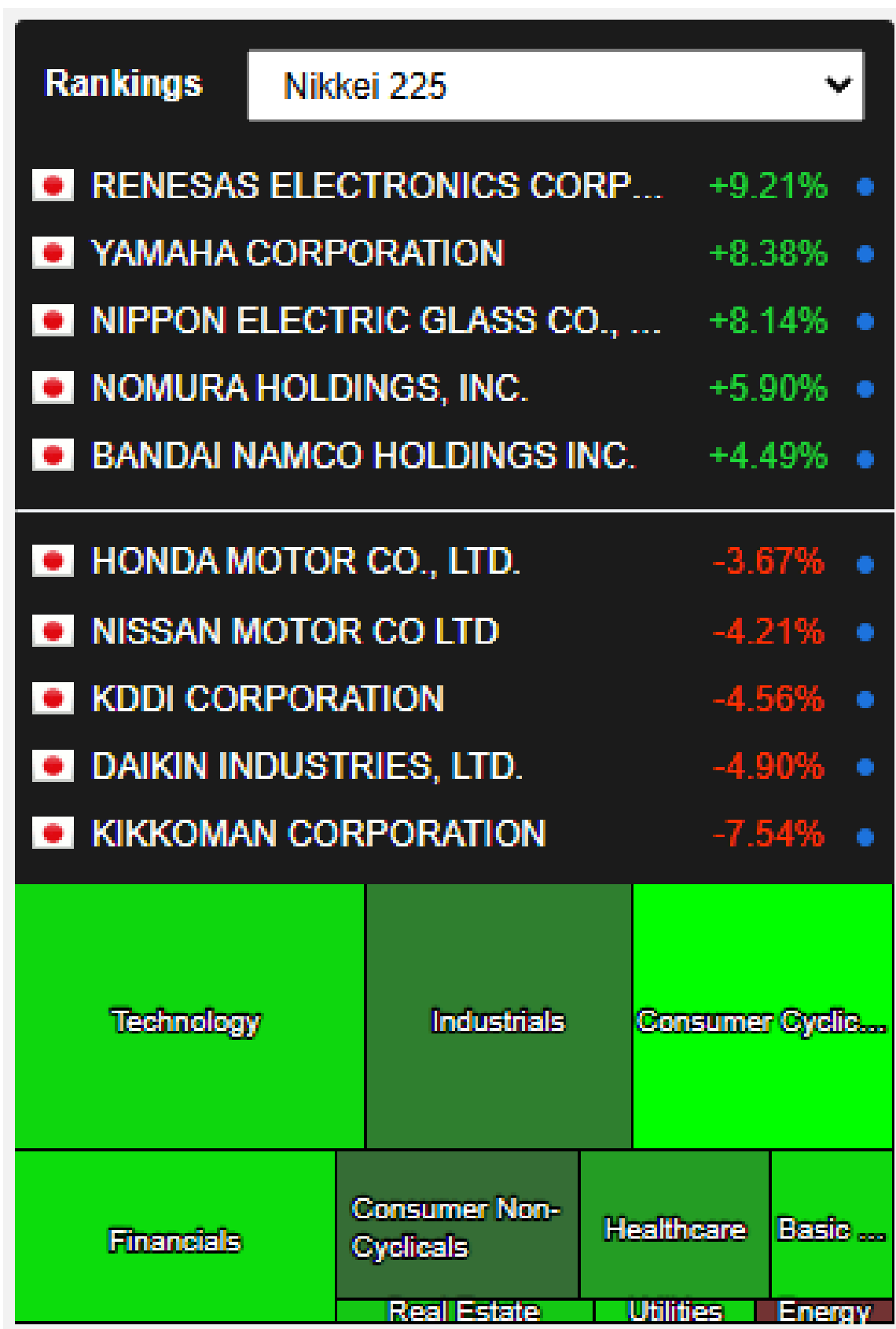


PT. PANEN KAPITAL BERJANGKA

## Semua berita tentang Jepang : Nikkei 225

1. Pendapatan Tunai Rata-rata Jepang Naik Hampir 5% pada Desember; Kenaikan Gaji Lembur
2. Morgan Stanley Memilih Jepang sebagai Pasar Pertumbuhan Utama pada 2025; Tiongkok Akan Berkinerja Buruk di Tengah Kekhawatiran Tarif
3. Mib turun ke area 36.400; MPS menempati posisi teratas
4. Kesalahan alfabet, Yen melonjak, Tiongkok kembali
5. Ekspansi Sektor Jasa Jepang Berlanjut pada Januari: Laporan PMI
6. IPO teknologi Tokyo melonjak tetapi kesepakatan Seoul anjlok 10% di pasar Asia yang bergejolak
7. Nikkei Jepang memangkas keuntungan karena meningkatnya taruhan untuk kenaikan suku bunga BOJ, yen yang lebih kuat membebani
8. Saham Jepang Naik karena Yen Naik, Pengetatan BOJ Membayangi
9. Saham Prancis dan Benelux-Faktor yang perlu diperhatikan
10. RATA-RATA SAHAM NIKKEI JEPANG MEMBALIKKAN KERUGIAN, TERAKHIR NAIK 0,08%...
11. Sektor Jasa Jepang Melihat Pertumbuhan Terkuat dalam Empat Bulan-bulan di Tengah Meningkatnya Inflasi dan Lonjakan Ketenagakerjaan -S&P
12. Nikkei Jepang membalikkan kenaikan pada taruhan kenaikan suku bunga BOJ, yen yang lebih kuat

## Analisa Sektoral Index Nikkei



Source : MarketScreener, 6 Feb 2025

**Disclaimer** : Transaksi Perdagangan Berjangka Komoditi memiliki Peluang Keuntungan dan Risiko Kerugian yang Tinggi sehingga setiap nasabah harus mempertimbangkan dan memahami risikonya sebelum melakukan transaksi