

AFTERNOON BULLETIN PRIME

“JADILAH TRADER YANG LEBIH
BERPENGETAHUAN HARI INI”

Dolar AS kembali melemah ditengah risiko data ketenagakerjaan NFP yang akan dirilis di tengah kekosongan likuiditas pada 3 April bertepatan saat Hari Raya Jumat Agung (Paskah). Presiden AS Donald Trump dilaporkan terbuka untuk mengakhiri konflik Iran tanpa membuka kembali Selat Hormuz. Namun disisi lain Iran kembali menyerang dan membakar sebuah kapal tanker minyak mentah yang penuh muatan di lepas pantai Dubai, setelah Presiden Donald Trump memperingatkan akan menghancurkan pembangkit energi dan sumur minyak Iran jika tidak membuka Selat Hormuz. Serangan terhadap tanker Al-Salmi yang berbendera Kuwait adalah serangan terbaru terhadap kapal dagang oleh rudal atau drone udara dan laut yang meledak di Teluk dan Selat Hormuz sejak AS dan Israel menyerang Iran pada 28 Februari. Konflik yang berlangsung selama sebulan telah menyebar ke seluruh Timur Tengah, menewaskan ribuan orang, mengganggu pasokan energi, dan mengancam akan menjerumuskan ekonomi global. Harga minyak mentah sempat melonjak lagi setelah serangan terhadap kapal tanker tersebut, yang dapat membawa sekitar 2 juta barel minyak senilai lebih dari \$200 juta dengan harga saat ini Kuwait Petroleum Corp, pemilik kapal, mengatakan serangan itu terjadi pada Selasa pagi, menyebabkan kebakaran dan kerusakan lambung kapal. Sebelumnya Presiden AS Donald Trump bersedia mengakhiri serangan terhadap Iran tanpa memaksa pembukaan Selat Hormuz, menurut pejabat yang tidak disebutkan namanya, sedikit menurunkan harga minyak mentah dalam perdagangan Asia tetapi hampir tidak memengaruhi dolar.

Market Update

Selasa Sore, 31 Maret 2026



*“Patience, Discipline,
Risk Management.
Profit akan mengikuti”*

Berizin dan diawasi oleh OJK untuk produk derivatif keuangan dengan aset yang mendasari berupa Efek.

Disclaimer : Transaksi Perdagangan Berjangka Komoditi memiliki Peluang Keuntungan dan Risiko Kerugian yang Tinggi sehingga setiap nasabah harus mempertimbangkan dan memahami risikonya sebelum melakukan transaksi.



(LP) LIQUIDITY PROVIDER SENTIMEN

INSTRUMENTS	LONG		SHORT	
DOLLAR.IDX/USD	73.62%	+ 47.24%	26.38%	BUY
AUD/USD	70.03%	+ 40.06%	29.97%	BUY
USD/CAD	68.94%	+ 37.88%	31.06%	BUY
EUR/CAD	65.46%	+ 30.92%	34.54%	BUY
USD/JPY	60.05%	+ 20.10%	39.95%	BUY
USA500.IDX/USD	58.54%	+ 17.08%	41.46%	BUY
USA30.IDX/USD	51.00%	+ 2.00 %	49.00%	BUY
EUR/GBP	48.95%	- 2.10 %	51.05%	SELL
GBP/AUD	47.38%	- 5.24 %	52.62%	SELL
LIGHT.CMD/USD	47.18%	- 5.64 %	52.82%	SELL
USATECH.IDX/USD	40.05%	- 19.90%	59.95%	SELL
JPN.IDX/JPY	37.20%	- 25.60%	62.80%	SELL
EUR/USD	37.09%	- 25.82%	62.91%	SELL
HKG.IDX/HKD	29.86%	- 40.28%	70.14%	SELL
XAU/USD	29.30%	- 41.40%	70.70%	SELL
GBP/CHF	29.26%	- 41.48%	70.74%	SELL
EUR/JPY	28.69%	- 42.62%	71.31%	SELL
USD/CHF	28.29%	- 43.42%	71.71%	SELL
XAG/USD	26.95%	- 46.10%	73.05%	SELL
GBP/CAD	26.35%	- 47.30%	73.65%	SELL
GBP/USD	26.22%	- 47.56%	73.78%	SELL
NZD/USD	25.91%	- 48.18%	74.09%	SELL
EUR/AUD	25.55%	- 48.90%	74.45%	SELL
EUR/CHF	25.25%	- 49.50%	74.75%	SELL
GBP/JPY	25.13%	- 49.74%	74.87%	SELL

Kode : HKG=HANGSENG; LIGHT=CRUDE OIL; USATECH=NASDAQ; JPN=NIKKEI; USA30=DOW JONES; USA500=S&P 500

Keterangan : Indeks Sentimen yang didasarkan pada informasi arus transaksi dari Liquidity Provider untuk menunjukkan rasio beli dan jual dalam mata uang dan pasangan mata uang paling populer yang dikonsolidasikan oleh konsumen dan penyedia likuiditas. Penyedia likuiditas diwakili oleh pasar terpusat dan sejumlah bank yang terus-menerus menyediakan harga permintaan (bid) dan penawaran di pasar. Rasio sentimen kelompok ini berlawanan dengan data konsumen likuiditas karena, untuk setiap perdagangan ada dua transaksi over-the-counter yang sama dan saling mengimbangi. Indeks mencerminkan distribusi kondisi pasar saat ini.

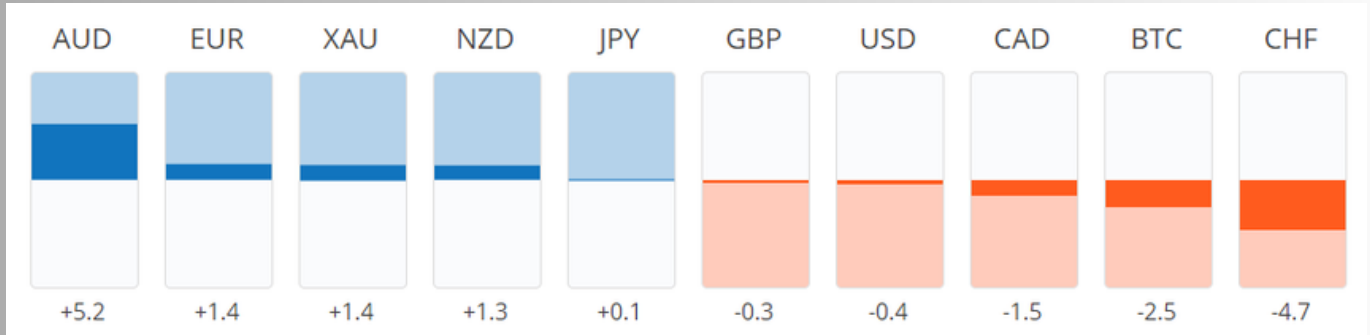
Cara Membaca Sentimen Liquidity Provider : Jika Anda mengamati lebih dari 60% Posisi LP Buy, Anda sebaiknya mempertimbangkan posisi Buy (Beli). Sebaliknya, jika terdapat 60% Posisi LP Sell, Anda sebaiknya mempertimbangkan posisi Sell (Jual). Keyakinan umum adalah bahwa **"Market (big player) selalu melawan orang banyak (small retail)"** maka trading dengan arah big player yang berlawanan dengan mayoritas retail trader bisa jadi menguntungkan. Namun risiko volatilitas harga harus di waspadai.

Berizin dan diawasi oleh OJK untuk produk derivatif keuangan dengan aset yang mendasari berupa Efek.

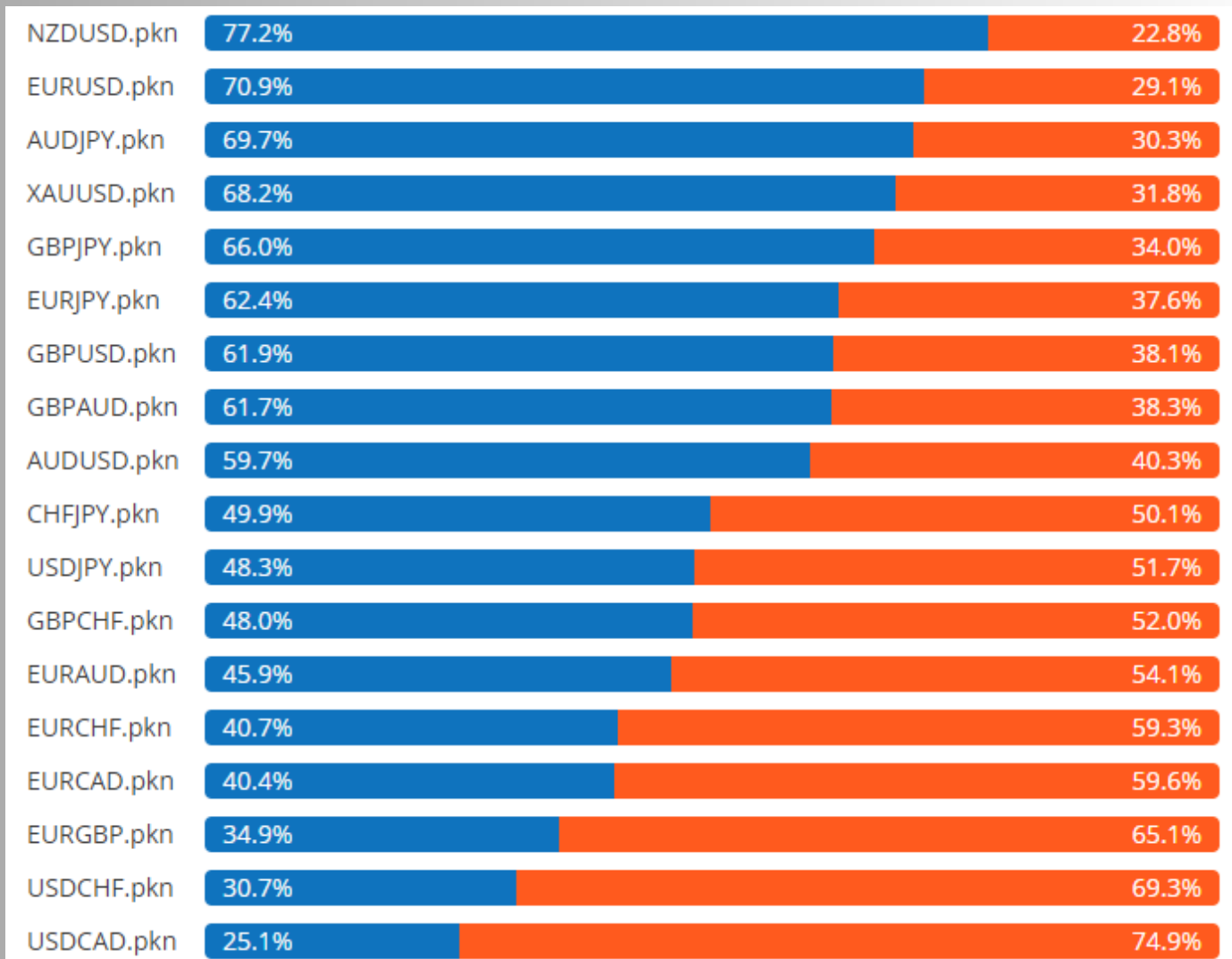
Disclaimer : Transaksi Perdagangan Berjangka Komoditi memiliki Peluang Keuntungan dan Risiko Kerugian yang Tinggi sehingga setiap nasabah harus mempertimbangkan dan memahami risikonya sebelum melakukan transaksi.



Currency Strength Sentimen



(LC) LIQUIDITY CONSUMER SENTIMEN



Berizin dan diawasi oleh OJK untuk produk derivatif keuangan dengan aset yang mendasari berupa Efek.

Disclaimer : Transaksi Perdagangan Berjangka Komoditi memiliki Peluang Keuntungan dan Risiko Kerugian yang Tinggi sehingga setiap nasabah harus mempertimbangkan dan memahami risikonya sebelum melakukan transaksi.

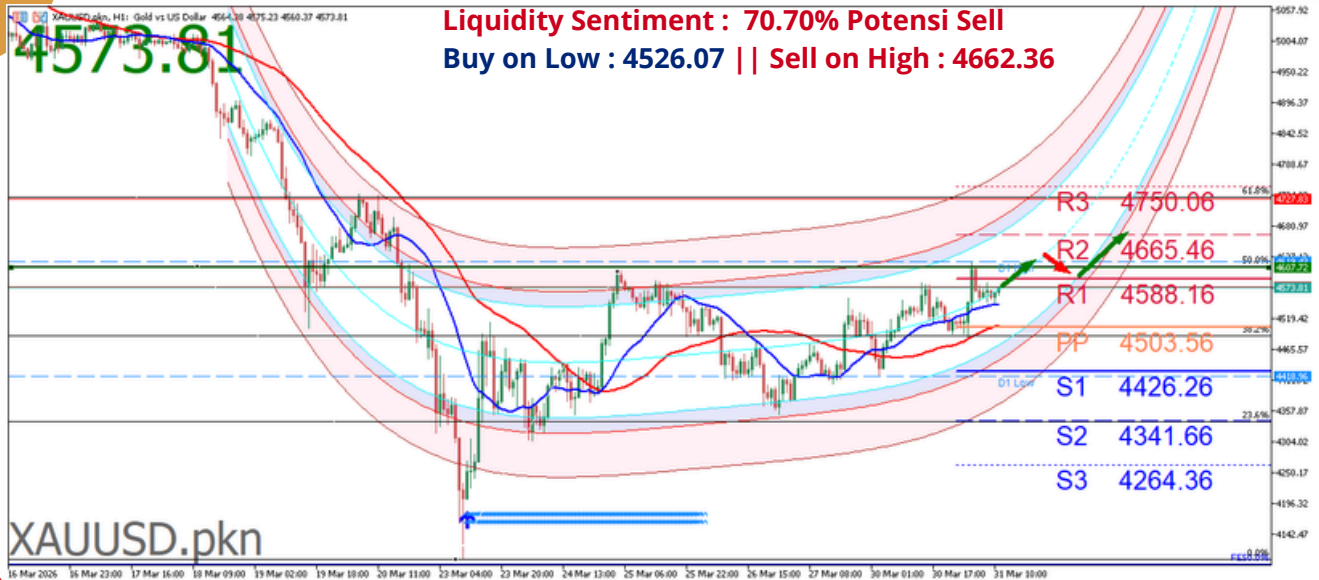
TRADING OPPORTUNITY : XAUUSD

XAU/USD

Analisa Teknikal : (H4) 57% Potensi Buy

Liquidity Sentiment : 70.70% Potensi Sell

Buy on Low : 4526.07 || Sell on High : 4662.36



Potensi Buy jika Harga naik ke level Buy Stop 4580.65 dengan Stoploss 4510.93 maka trend telah berubah arah berpotensi Buy naik ke level Takeprofit 4657.31.

Potensi Sell jika Harga turun ke level Sell Stop 4539.53 dengan Stoploss 4642.17 maka trend telah berubah arah berpotensi Sell turun ke level Takeprofit 4512.61.

Harga emas naik dalam perdagangan Asia pada hari Selasa, mengalami beberapa kenaikan setelah mencatat kerugian besar pada bulan Maret karena ekspektasi inflasi yang meningkat akibat perang AS-Israel di Iran menghantam aset non-imbil hasil seperti logam. Pasar logam didorong oleh laporan bahwa Presiden AS Donald Trump sedang mempertimbangkan untuk menghentikan aksi militer di Iran, karena konflik tersebut tampaknya akan berlanjut melampaui jangka waktu empat hingga enam minggu yang awalnya ditetapkan. Emas juga mendapat dukungan dari pernyataan Ketua Federal Reserve AS Jerome Powell yang menyatakan bahwa inflasi jangka panjang tetap stabil setelah guncangan jangka pendek apa pun. Logam mulia lainnya juga mengalami kenaikan pada hari Selasa. Harga perak spot melonjak 2,7% menjadi \$71,9805/ons, sementara harga platinum spot naik 0,8% menjadi \$1.914,85/ons, dengan kedua logam tersebut juga diperkirakan akan mengalami penurunan tajam di bulan Maret. Trump mengatakan kepada para pembantunya bahwa ia bersedia mengakhiri kampanye militer melawan Iran sambil tetap menutup Selat Hormuz, demikian laporan Wall Street Journal pada Senin malam. Trump dan para pembantunya memperkirakan bahwa misi untuk membuka kembali Selat Hormuz kemungkinan akan memperpanjang konflik melebihi jangka waktu awal presiden, dan juga dapat melibatkan operasi militer yang kompleks. Trump memutuskan bahwa AS dapat mengurangi permusuhan dengan Iran setelah mencapai tujuan utamanya, yaitu melemahkan kemampuan angkatan laut dan rudal Iran.

Berizin dan diawasi oleh OJK untuk produk derivatif keuangan dengan aset yang mendasari berupa Efek.

Disclaimer : Transaksi Perdagangan Berjangka Komoditi memiliki Peluang Keuntungan dan Risiko Kerugian yang Tinggi sehingga setiap nasabah harus mempertimbangkan dan memahami risikonya sebelum melakukan transaksi.

GBP/USD

TRADING OPPORTUNITY : GBPUSD



Potensi Buy jika Harga naik ke level Buy Stop 1.32129 dengan Stoploss 1.31517 maka trend telah berubah arah berpotensi Buy naik ke level Takeprofit 1.32444.

Potensi Sell jika Harga turun ke level Sell Stop 1.31913 dengan Stoploss 1.32570 maka trend telah berubah arah berpotensi Sell turun ke level Takeprofit 1.31616.

Poundsterling kembali menguat dan pulih dimana Saham-saham Inggris naik pada hari Selasa setelah Presiden AS Donald Trump dilaporkan terbuka untuk mengakhiri konflik Iran tanpa membuka kembali Selat Hormuz, sementara poundsterling menguat, pasar Eropa beragam, dan data menunjukkan ekonomi Inggris tumbuh 0,1% kuartal-ke-kuartal pada Q4 2025. Trump telah mengindikasikan kepada para pejabat senior bahwa ia terbuka untuk mengakhiri operasi militer terhadap Iran bahkan jika Selat Hormuz sebagian besar tetap terblokir, demikian laporan Wall Street Journal pada Senin malam. Menurut laporan tersebut, Trump dan timnya menyimpulkan bahwa upaya untuk sepenuhnya membuka kembali jalur pelayaran utama kemungkinan akan memperpanjang konflik jauh melampaui jangka waktu empat hingga enam minggu yang diinginkannya. Para pejabat mengatakan bahwa pemerintah sekarang cenderung untuk mengurangi permusuhan setelah memenuhi tujuan inti, termasuk melemahkan kemampuan angkatan laut Iran dan mengurangi persediaan rudalnya. Ekonomi Inggris tumbuh sebesar 0,1% secara kuartalan pada kuartal keempat tahun 2025, menurut angka PDB final yang dirilis Selasa, sesuai dengan perkiraan awal. Rinciannya menunjukkan aktivitas sektor publik meningkat sementara aktivitas sektor swasta menurun selama periode tersebut. Pengeluaran konsumen hanya naik 0,1% secara kuartalan, direvisi turun dari perkiraan sebelumnya sebesar 0,2%. erkait dengan konflik Timur Tengah.

Berizin dan diawasi oleh OJK untuk produk derivatif keuangan dengan aset yang mendasari berupa Efek.

Disclaimer : Transaksi Perdagangan Berjangka Komoditi memiliki Peluang Keuntungan dan Risiko Kerugian yang Tinggi sehingga setiap nasabah harus mempertimbangkan dan memahami risikonya sebelum melakukan transaksi.

TRADING OPPORTUNITY : USDJPY

USD/JPY



Potensi Buy jika Harga naik ke level Buy Stop 159.809 dengan Stoploss 159.312 maka trend telah berubah arah berpotensi Buy naik ke level Takeprofit 160.076.

Potensi Sell jika Harga turun ke level Sell Stop 159.542 dengan Stoploss 160.049 maka trend telah berubah arah berpotensi Sell turun ke level Takeprofit 159.165.

Yen Jepang kembali menguat dimana sebelumnya pada hari Selasa penurunan yen baru-baru ini sebagai aksi spekulatif untuk pertama kalinya sejak perang Timur Tengah dimulai, mengalihkan fokusnya kembali ke para penjual mata uang jangka pendek karena para pembuat kebijakan bersiap menghadapi aksi jual pasar ganda yang didorong oleh kekhawatiran inflasi baru. Meskipun data menunjukkan inflasi inti di ibu kota Jepang melambat pada bulan Maret, analis memperkirakan lonjakan harga minyak akibat perang Iran dan biaya impor yang lebih tinggi dari yen yang lemah akan menambah tekanan pada Bank Sentral Jepang untuk menaikkan suku bunga sesegera mungkin pada bulan April. Saat yen bertahan di dekat angka kunci 160 per dolar, Menteri Keuangan Satsuki Katayama pada hari Selasa mengulangi kesiapan Tokyo untuk merespons "di semua lini" terhadap pergerakan yang bergejolak. "Kita melihat pergerakan spekulatif meningkat di pasar mata uang," serta di pasar berjangka minyak, kata Katayama kepada parlemen. Ini adalah pertama kalinya ia secara eksplisit menyebutkan pergerakan yen sebagai spekulatif sejak konflik Timur Tengah yang berlangsung selama satu bulan memicu penurunan kembali mata uang tersebut.

Berizin dan diawasi oleh OJK untuk produk derivatif keuangan dengan aset yang mendasari berupa Efek.

Disclaimer : Transaksi Perdagangan Berjangka Komoditi memiliki Peluang Keuntungan dan Risiko Kerugian yang Tinggi sehingga setiap nasabah harus mempertimbangkan dan memahami risikonya sebelum melakukan transaksi.

ECONOMIC CALENDAR

Waktu Kegiatan	Dampak	Aktual	Dev	Konsensus	Sebelumnya
SENIN, 30 MARET					
06:10	EUR	Pidato Villeroy, ECB			PIDATO
16:00	EUR	Iklim Bisnis (Mar)	-0.27	-	-0.36
16:00	EUR	Indikator Sentimen Ekonomi (Mar)	96.6	0.08	96.5 98.2
16:00	EUR	Keyakinan Konsumen (Mar)	-16.3	0.00	-16.3 -16.3
19:00	EUR	Indeks Harga Konsumen (Bln/Bln) (Mar) PENDAHULUAN	1.1%	1.47	0.9% 0.2%
19:00	EUR	Indeks Harga Konsumen (Thn/Thn) (Mar) PENDAHULUAN	2.7%	0.00	2.7% 1.9%
19:00	EUR	Indeks Harga Konsumen Diharmonisasi (Bln/Bln) (Mar) PENDAHULUAN	1.2%	0.00	1.2% 0.4%
19:00	EUR	Indeks Harga Konsumen Diharmonisasi (Thn/Thn) (Mar) PENDAHULUAN	2.8%	0.00	2.8% 2%
21:05	USD	Pidato Pejabat The Fed, Miran			PIDATO
21:30	USD	Pidato Powell, Ketua The Fed			PIDATO
SELASA, 31 MARET					
03:00	USD	Pidato Williams, The Fed			PIDATO
06:30	JPY	IHK Tokyo non Makanan & Energi (Thn/Thn) (Mar)	1.7%	-	- 1.8%
13:45	EUR	Indeks Harga Konsumen (Normatif UE) (Thn/Thn) (Mar) PENDAHULUAN	1.9%	0.00	1.9% 1.1%
14:55	EUR	Perubahan Pengangguran (Feb)	0Rb	-0.73	2Rb 1Rb
14:55	EUR	Tingkat Pengangguran disesuaikan musiman (Feb)	6.3%	0.00	6.3% 6.3%
54'	EUR	Indeks Harga Konsumen Diharmonisasi - Inti (Bln/Bln) (Mar) PENDAHULUAN	-	-	- 0.8%
54'	EUR	Indeks Harga Konsumen Diharmonisasi (Bln/Bln) (Mar) PENDAHULUAN	-	-	- 0.6%
54'	EUR	Indeks Harga Konsumen Diharmonisasi (Thn/Thn) (Mar) PENDAHULUAN	-	-	2.7% 1.9%
54'	EUR	Indeks Harga Konsumen Diharmonisasi Inti (Thn/Thn) (Mar) PENDAHULUAN	-	-	2.4% 2.4%
54'	EUR	Indeks Harga Konsumen (Tahunan) (Mar) PENDAHULUAN	-	-	- 1.5%
54'	EUR	Indeks Harga Konsumen (Normatif UE) (Tahunan) (Mar) PENDAHULUAN	-	-	- 1.5%
19:30	CAD	Produk Domestik Bruto (Bln/Bln) (Jan)	-	-	0% 0.2%
20:00	USD	Indeks Harga Perumahan (Bln/Bln) (Jan)	-	-	0.1% 0.1%
20:10	EUR	Pidato Pejabat ECB, Sleijpen			PIDATO
20:45	USD	PMI Chicago (Mar)	-	-	55.8 57.7
21:00	USD	Keyakinan Konsumen (Mar)	-	-	- -
21:00	USD	Lowongan Pekerjaan JOLTS (Feb)	-	-	6.87Jt 6.946Jt
23:00	USD	Pidato The Fed, Goolsbee			PIDATO

Source : FXStreet Economic Calendar: **30-31 Maret 2026**

Berizin dan diawasi oleh OJK untuk produk derivatif keuangan dengan aset yang mendasari berupa Efek.

Disclaimer : Transaksi Perdagangan Berjangka Komoditi memiliki Peluang Keuntungan dan Risiko Kerugian yang Tinggi sehingga setiap nasabah harus mempertimbangkan dan memahami risikonya sebelum melakukan transaksi.



Panen Tower Lantai 5
Jl. Patal Senayan No. 31, Jakarta Selatan
Telpon: 021 21684233 Email: cso@panenkapitalberjangka.co.id
www.panenkapitalberjangka.co.id

Berizin dan diawasi oleh OJK untuk produk derivatif keuangan dengan aset yang mendasari berupa Efek.

Disclaimer : Transaksi Perdagangan Berjangka Komoditi memiliki Peluang Keuntungan dan Risiko Kerugian yang Tinggi sehingga setiap nasabah harus mempertimbangkan dan memahami risikonya sebelum melakukan transaksi.