

MORNING BULLETIN PRIME

“JADILAH TRADER YANG LEBIH
BERPENGETAHUAN HARI INI”

Dolar AS sedikit melemah namun masih stabil dan S&P 500 dan Nasdaq mencapai titik terendah tujuh bulan dan imbal hasil obligasi turun pada hari Senin karena perang Iran memasuki minggu kelima, dengan investor semakin khawatir dengan kekhawatiran pertumbuhan dibandingkan kekhawatiran inflasi meskipun harga minyak naik lebih jauh di atas \$100 per barel. Menurut alat CME FedWatch, para pedagang tidak lagi memperkirakan adanya pemotongan suku bunga Fed tahun ini, meskipun ekspektasi moderat untuk kenaikan suku bunga dipangkas setelah komentar Powell. Powell mengatakan kebijakan moneter berada di posisi yang baik untuk "menunggu dan melihat" dampak kenaikan harga minyak terhadap inflasi dan ekonomi AS, menambahkan bahwa bank sentral tidak mengetahui apa dampaknya. Ketua Fed mengatakan bahwa "ekspektasi inflasi tampaknya terkendali dengan baik di luar jangka pendek" dan langkah yang tepat adalah mengabaikan guncangan pasokan energi. "Powell melihat prospek inflasi terkendali, tidak perlu menaikkan suku bunga karena guncangan minyak. Saya tidak seoptimis itu - kita sudah lima tahun berada di era inflasi pasca pandemi, dengan data harga prakrisis yang menunjukkan peningkatan tajam untuk indeks PCE. Eskalasi perang Iran menjadi fokus di tengah ancaman Trump dan serangan Houthi. Pasar tetap waspada terhadap potensi eskalasi perang Iran setelah kelompok Houthi yang berbasis di Yaman dan bersekutu dengan Iran menyerang Israel pada akhir pekan. Kelompok Houthi dapat membuka front baru dalam perang, mengingat mereka memiliki kemampuan untuk melancarkan serangan di Laut Merah. Faktor lain yang memengaruhi sentimen adalah ancaman Presiden Donald Trump pada hari Senin untuk menyerang infrastruktur energi utama Iran dan pulau Kharg yang penting jika negara itu tidak mencapai kesepakatan dengan AS.

Market Update

Selasa pagi, 31 Maret 2026



*“Patience, Discipline,
Risk Management.
Profit akan mengikuti”*

Berizin dan diawasi oleh OJK untuk produk derivatif keuangan dengan aset yang mendasari berupa Efek.

Disclaimer : Transaksi Perdagangan Berjangka Komoditi memiliki Peluang Keuntungan dan Risiko Kerugian yang Tinggi sehingga setiap nasabah harus mempertimbangkan dan memahami risikonya sebelum melakukan transaksi.



(LP) LIQUIDITY PROVIDER SENTIMEN

INSTRUMENTS	LONG		SHORT	
AUD/USD	70.85%	+ 41.70%	29.15%	BUY
DOLLAR.IDX/USD	70.55%	+ 41.10%	29.45%	BUY
USD/CAD	67.23%	+ 34.46%	32.77%	BUY
EUR/CAD	65.46%	+ 30.92%	34.54%	BUY
USD/JPY	60.14%	+ 20.28%	39.86%	BUY
USA500.IDX/USD	59.58%	+ 19.16%	40.42%	BUY
USA30.IDX/USD	52.73%	+ 5.46 %	47.27%	BUY
EUR/GBP	48.63%	- 2.74 %	51.37%	SELL
GBP/AUD	47.97%	- 4.06 %	52.03%	SELL
LIGHT.CMD/USD	47.86%	- 4.28 %	52.14%	SELL
USATECH.IDX/USD	43.47%	- 13.06%	56.53%	SELL
EUR/USD	36.89%	- 26.22%	63.11%	SELL
JPN.IDX/JPY	35.09%	- 29.82%	64.91%	SELL
NZD/USD	29.51%	- 40.98%	70.49%	SELL
GBP/CHF	29.39%	- 41.22%	70.61%	SELL
EUR/JPY	28.77%	- 42.46%	71.23%	SELL
GBP/JPY	28.74%	- 42.52%	71.26%	SELL
EUR/AUD	28.26%	- 43.48%	71.74%	SELL
GBP/USD	28.26%	- 43.48%	71.74%	SELL
XAG/USD	28.05%	- 43.90%	71.95%	SELL
USD/CHF	26.93%	- 46.14%	73.07%	SELL
XAU/USD	26.66%	- 46.68%	73.34%	SELL
EUR/CHF	26.56%	- 46.88%	73.44%	SELL
HKG.IDX/HKD	26.24%	- 47.52%	73.76%	SELL
GBP/CAD	25.20%	- 49.60%	74.80%	SELL

Kode : HKG=HANGSENG; LIGHT=CRUDE OIL; USATECH=NASDAQ; JPN=NIKKEI; USA30=DOW JONES; USA500=S&P 500

Keterangan : Indeks Sentimen yang didasarkan pada informasi arus transaksi dari Liquidity Provider untuk menunjukkan rasio beli dan jual dalam mata uang dan pasangan mata uang paling populer yang dikonsolidasikan oleh konsumen dan penyedia likuiditas. Penyedia likuiditas diwakili oleh pasar terpusat dan sejumlah bank yang terus-menerus menyediakan harga permintaan (bid) dan penawaran di pasar. Rasio sentimen kelompok ini berlawanan dengan data konsumen likuiditas karena, untuk setiap perdagangan ada dua transaksi over-the-counter yang sama dan saling mengimbangi. Indeks mencerminkan distribusi kondisi pasar saat ini.

Cara Membaca Sentimen Liquidity Provider : Jika Anda mengamati lebih dari 60% Posisi LP Buy, Anda sebaiknya mempertimbangkan posisi Buy (Beli). Sebaliknya, jika terdapat 60% Posisi LP Sell, Anda sebaiknya mempertimbangkan posisi Sell (Jual). Keyakinan umum adalah bahwa **"Market (big player) selalu melawan orang banyak (small retail)"** maka trading dengan arah big player yang berlawanan dengan mayoritas retail trader bisa jadi menguntungkan. Namun risiko volatilitas harga harus di waspadai.

Berizin dan diawasi oleh OJK untuk produk derivatif keuangan dengan aset yang mendasari berupa Efek.

Disclaimer : Transaksi Perdagangan Berjangka Komoditi memiliki Peluang Keuntungan dan Risiko Kerugian yang Tinggi sehingga setiap nasabah harus mempertimbangkan dan memahami risikonya sebelum melakukan transaksi.

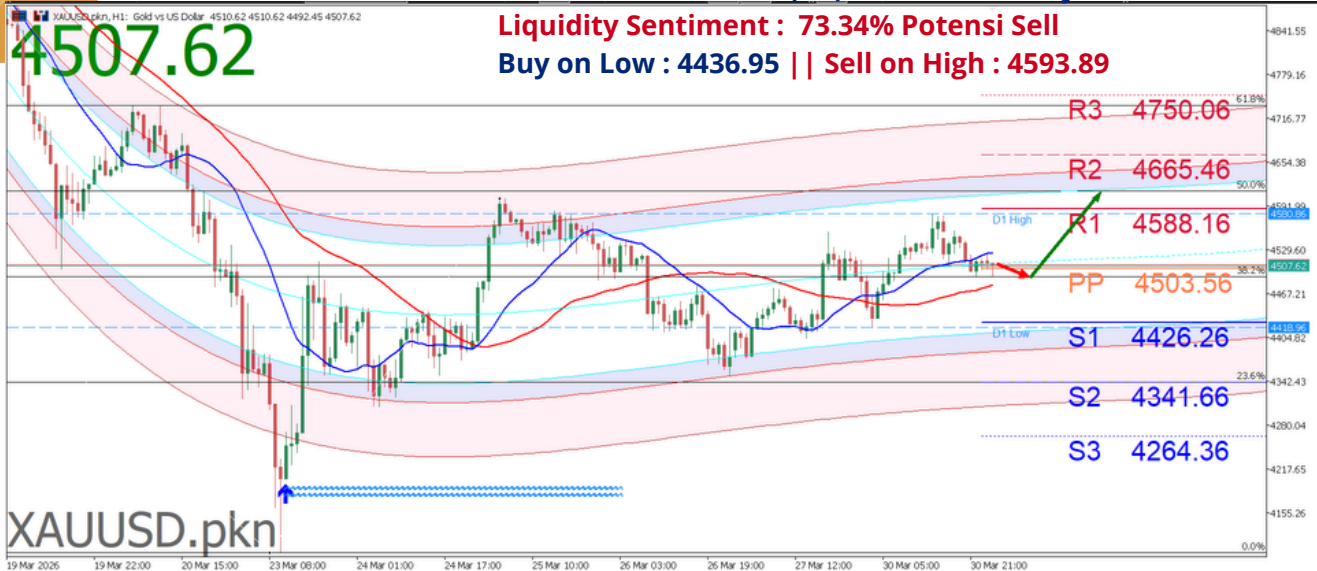
TRADING OPPORTUNITY : XAUUSD

XAU/USD

Analisa Teknikal : (H4) 57% Potensi Buy

Liquidity Sentiment : 73.34% Potensi Sell

Buy on Low : 4436.95 || Sell on High : 4593.89



Potensi Buy jika Harga naik ke level Buy Stop 4523.71 dengan Stoploss 4442.80 maka trend telah berubah arah berpotensi Buy naik ke level Takeprofit 4587.07.

Potensi Sell jika Harga turun ke level Sell Stop 4474.97 dengan Stoploss 4558.80 maka trend telah berubah arah berpotensi Sell turun ke level Takeprofit 4447.68.

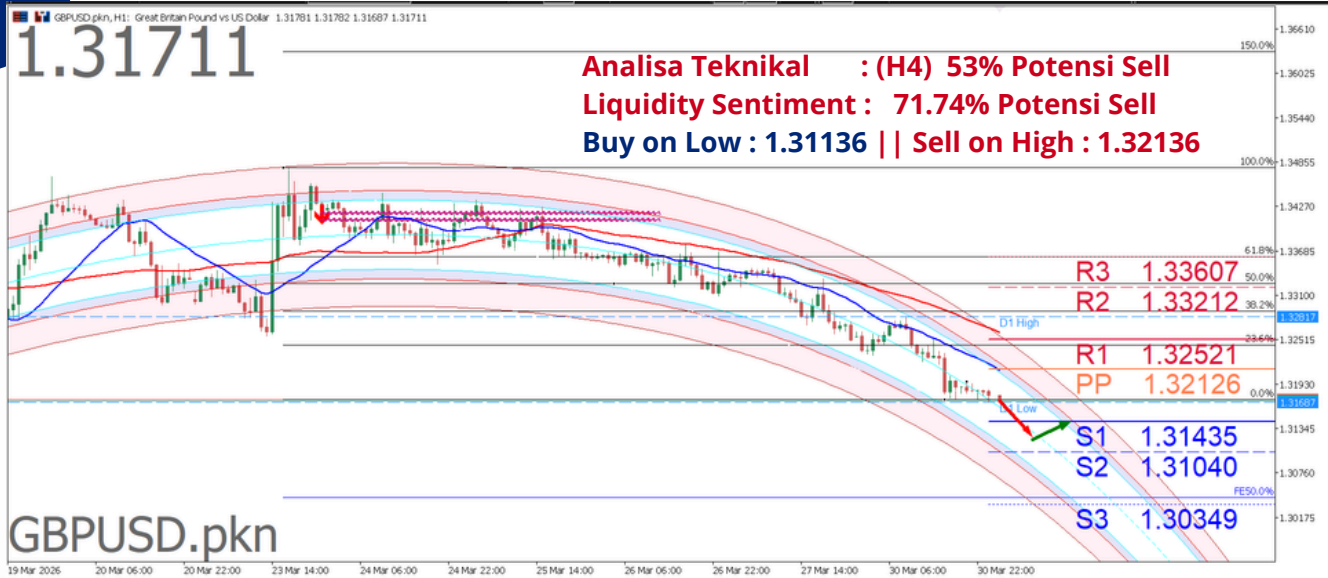
Harga emas sedikit lebih tinggi pada hari Senin, dibantu oleh sedikit penurunan ekspektasi kenaikan suku bunga dan didorong oleh aksi beli murah karena logam mulia ini menuju penurunan bulanan terbesar dalam hampir dua puluh tahun. Pemulihan harga emas dari titik terendah minggu lalu tampaknya sebagian besar bersifat teknis, terutama dengan harga yang turun tajam sejak dimulainya konflik Iran pada akhir Februari. Mereka mencatat bahwa momentum bearish tampaknya menunjukkan beberapa tanda mereda, dengan indeks kekuatan relatif emas pulih dari wilayah oversold. Harga energi yang tinggi berisiko memicu tekanan inflasi, yang pada gilirannya akan mendorong kenaikan imbal hasil obligasi pemerintah dan menciptakan lingkungan yang lebih menantang bagi emas untuk sementara waktu. Taruhan bahwa bank sentral akan memangkas suku bunga tahun ini telah melemah, sementara taruhan pada kemungkinan kenaikan suku bunga telah meningkat, semakin mengurangi daya tarik emas. Logam mulia yang tidak memberikan imbal hasil ini cenderung berkinerja lebih buruk dalam lingkungan suku bunga yang lebih tinggi. Powell mengatakan ekspektasi inflasi jangka panjang 'terkendali dengan baik'. Emas mendapat sedikit dorongan pada hari Senin setelah Ketua Fed Jerome Powell mengatakan ekspektasi inflasi tampaknya "terkendali dengan baik" di luar potensi lonjakan jangka pendek akibat kenaikan harga minyak.

Berizin dan diawasi oleh OJK untuk produk derivatif keuangan dengan aset yang mendasari berupa Efek.

Disclaimer : Transaksi Perdagangan Berjangka Komoditi memiliki Peluang Keuntungan dan Risiko Kerugian yang Tinggi sehingga setiap nasabah harus mempertimbangkan dan memahami risikonya sebelum melakukan transaksi.

TRADING OPPORTUNITY : GBPUSD

GBP/USD



Potensi Buy jika Harga naik ke level Buy Stop 1.31881 dengan Stoploss 1.31391 maka trend telah berubah arah berpotensi Buy naik ke level Takeprofit 1.32083.

Potensi Sell jika Harga turun ke level Sell Stop 1.31639 dengan Stoploss 1.32066 maka trend telah berubah arah berpotensi Sell turun ke level Takeprofit 1.31391.

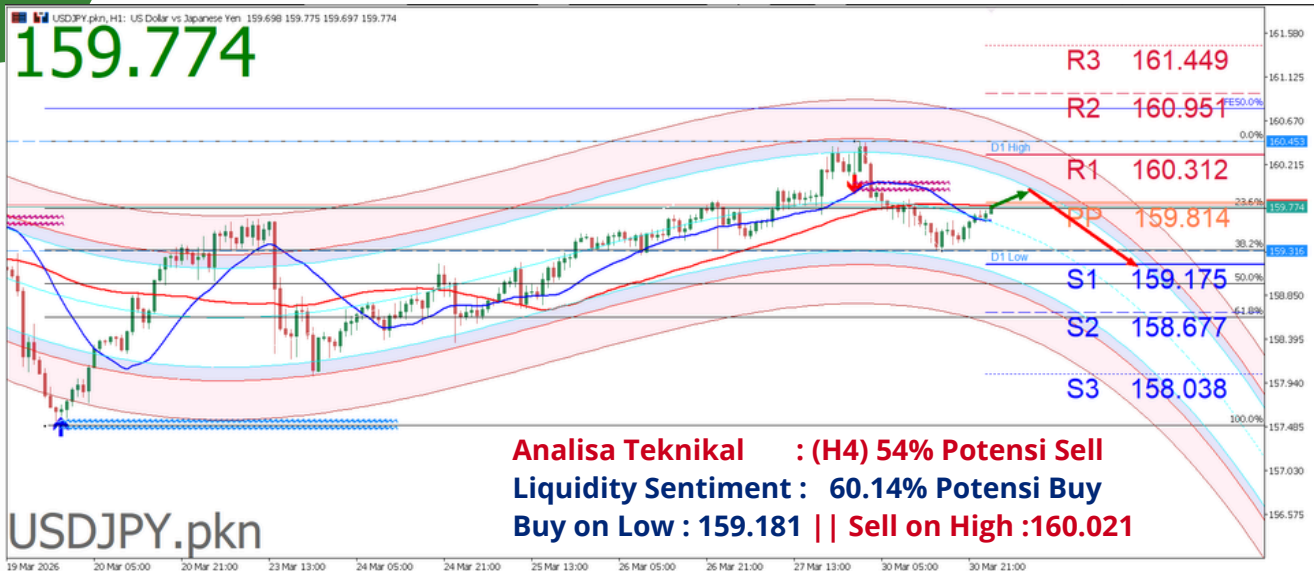
Poundsterling terus melemah dan Saham-saham Inggris sedikit turun, sementara poundsterling melemah karena ketegangan di Timur Tengah yang terus berlanjut membebani sentimen, dan data regional terbaru menunjukkan penurunan penjualan ritel Februari di tengah melemahnya kepercayaan konsumen. Volume penjualan ritel Inggris turun 0,4% dari bulan ke bulan pada Februari 2026, menurut data resmi yang dirilis Jumat, mengalahkan perkiraan konsensus penurunan 0,7%. Penurunan pada bulan Februari terjadi setelah revisi kenaikan bulanan sebesar 2,0% pada bulan Januari, yang sebelumnya dilaporkan sebesar 1,8%. Penurunan ini bersifat luas, memengaruhi lima dari tujuh kategori ritel utama yang dipantau oleh Kantor Statistik Nasional. Bank of England mengumumkan pada hari Jumat bahwa mereka menurunkan dan menetapkan harga Fasilitas Jendela Diskon (Discount Window Facility) untuk memperkuat perannya sebagai alat likuiditas yang mudah diakses dan sesuai permintaan. Perubahan ini dirancang untuk mendukung manajemen likuiditas perusahaan sambil mempertahankan insentif untuk operasi sehari-hari yang bijaksana.

Berizin dan diawasi oleh OJK untuk produk derivatif keuangan dengan aset yang mendasari berupa Efek.

Disclaimer : Transaksi Perdagangan Berjangka Komoditi memiliki Peluang Keuntungan dan Risiko Kerugian yang Tinggi sehingga setiap nasabah harus mempertimbangkan dan memahami risikonya sebelum melakukan transaksi.

TRADING OPPORTUNITY : USDJPY

USD/JPY



Potensi Buy jika Harga naik ke level Buy Stop 159.871 dengan Stoploss 159.202 maka trend telah berubah arah berpotensi Buy naik ke level Takeprofit 160.028.

Potensi Sell jika Harga turun ke level Sell Stop 159.658 dengan Stoploss 160.127 maka trend telah berubah arah berpotensi Sell turun ke level Takeprofit 159.309.

Yen terus melemah ditengah Tingkat inflasi inti Jepang mungkin menghadapi tekanan kenaikan yang lebih kuat dari kenaikan harga minyak dan penurunan yen dibandingkan masa lalu karena perusahaan menjadi lebih aktif dalam menaikkan harga, kata Bank Sentral Jepang (BOJ) pada hari Senin. Pengamatan tersebut merupakan bagian dari makalah staf BOJ yang menganalisis faktor-faktor yang mendefinisikan inflasi inti, atau kenaikan harga yang didorong oleh permintaan domestik daripada faktor dorongan biaya, sebuah konsep kunci yang telah digunakan BOJ dalam menjelaskan kecepatan dan waktu kenaikan suku bunga. Meskipun kenaikan harga minyak mentah baru-baru ini dapat merugikan perekonomian, hal itu dapat meningkatkan ekspektasi inflasi masyarakat dan mendorong inflasi inti, kata BOJ. "Perhatian diperlukan terhadap kemungkinan bahwa tekanan kenaikan harga melalui saluran ini mungkin telah menguat dibandingkan masa lalu," karena perusahaan menjadi lebih proaktif dalam menaikkan harga dan upah, katanya. Perubahan perilaku penetapan harga perusahaan juga dapat berarti inflasi bisa lebih rentan terhadap penurunan yen, kata BOJ, memperingatkan tekanan inflasi yang berasal dari yen yang lemah yang mendorong kenaikan biaya impor. "Bahkan faktor sisi penawaran yang bersifat sementara dapat memengaruhi ekspektasi inflasi," kata makalah tersebut, memperingatkan bahwa kenaikan harga pangan baru-baru ini, jika berlanjut, dapat memberikan tekanan kenaikan yang berkelanjutan pada inflasi konsumen secara keseluruhan.

Berizin dan diawasi oleh OJK untuk produk derivatif keuangan dengan aset yang mendasari berupa Efek.

Disclaimer : Transaksi Perdagangan Berjangka Komoditi memiliki Peluang Keuntungan dan Risiko Kerugian yang Tinggi sehingga setiap nasabah harus mempertimbangkan dan memahami risikonya sebelum melakukan transaksi.

ECONOMIC CALENDAR

Waktu Kegiatan	Dampak	Aktual	Dev ⓘ	Konsensus	Sebelumnya
SENIN, 30 MARET					
16:00 EUR Iklim Bisnis (Mar)		-0.27	-	-	-0.36
16:00 EUR Indikator Sentimen Ekonomi (Mar)		96.6	0.08	96.5	98.2 ⓘ
16:00 EUR Keyakinan Industri (Mar)		-7	1.64	-9	-7.2 ⓘ
16:00 EUR Keyakinan Konsumen (Mar)		-16.3	0.00	-16.3	-16.3
16:00 EUR Sentimen Jasa (Mar)		4.9	0.64	4	5
19:00 EUR Indeks Harga Konsumen (Bln/Bln) (Mar) PENDAHULUAN		1.1%	1.47	0.9%	0.2%
19:00 EUR Indeks Harga Konsumen (Thn/Thn) (Mar) PENDAHULUAN		2.7%	0.00	2.7%	1.9%
19:00 EUR Indeks Harga Konsumen Diharmonisasi (Bln/Bln) (Mar) PENDAHULUAN		1.2%	0.00	1.2%	0.4%
19:00 EUR Indeks Harga Konsumen Diharmonisasi (Thn/Thn) (Mar) PENDAHULUAN		2.8%	0.00	2.8%	2%
21:05 USD Pidato Pejabat The Fed, Miran				PIDATO	
21:30 USD Indeks Bisnis Manufaktur The Fed Dallas (Mar)		-0.2	-	-	0.2
21:30 USD Pidato Powell, Ketua The Fed				PIDATO	
22:30 USD Lelang Surat Hutang 3-Bulan		3.62%	-	-	3.635%
22:30 USD Lelang Surat Hutang 6-Bulan		3.605%	-	-	3.63%

Waktu Kegiatan	Dampak	Aktual	Dev ⓘ	Konsensus	Sebelumnya
SELASA, 31 MARET					
16:00 EUR PENDAHULUAN					
16:00 EUR Indeks Harga Konsumen (Normatif UE) (Tahunan) (Mar) PENDAHULUAN		-	-	-	1.5%
17:00 EUR Penjualan Industri musiman (Bln/Bln) (Jan)		-	-	-	0.5%
17:00 EUR Penjualan Industri non musiman (Thn/Thn) (Jan)		-	-	-	3.6%
19:30 CAD Produk Domestik Bruto (Bln/Bln) (Jan)		-	-	0%	0.2%
19:55 USD Indeks Redbook (Thn/Thn)		-	-	-	6.7%
20:00 USD Indeks Harga Perumahan (Bln/Bln) (Jan)		-	-	0.1%	0.1%
20:00 USD Indeks Harga Rumah S&P/Case Shiller (Thn/Thn) (Jan)		-	-	1.3%	1.4%
20:10 EUR Pidato Pejabat ECB, Sleiipen				PIDATO	
20:45 USD PMI Chicago (Mar)		-	-	55.8	57.7
21:00 USD Keyakinan Konsumen (Mar)		-	-	-	-
21:00 USD Lowongan Pekerjaan JOLTS (Feb)		-	-	6.87Jt	6.946Jt
23:00 USD Laporan Stok Gandum				LAPORAN	
23:00 USD Pidato The Fed, Goolsbee				PIDATO	

Source : FXStreet Economic Calendar, 30-31 Maret 2026

Berizin dan diawasi oleh OJK untuk produk derivatif keuangan dengan aset yang mendasari berupa Efek.

Disclaimer : Transaksi Perdagangan Berjangka Komoditi memiliki Peluang Keuntungan dan Risiko Kerugian yang Tinggi sehingga setiap nasabah harus mempertimbangkan dan memahami risikonya sebelum melakukan transaksi.



Panen Tower Lantai 5
Jl. Patal Senayan No. 31, Jakarta Selatan
Telpon: 021 21684233 Email: cso@panenkapitalberjangka.co.id
www.panenkapitalberjangka.co.id

Berizin dan diawasi oleh OJK untuk produk derivatif keuangan dengan aset yang mendasari berupa Efek.

Disclaimer : Transaksi Perdagangan Berjangka Komoditi memiliki Peluang Keuntungan dan Risiko Kerugian yang Tinggi sehingga setiap nasabah harus mempertimbangkan dan memahami risikonya sebelum melakukan transaksi.