

# MORNING BULLETIN PRIME

“JADILAH TRADER YANG LEBIH  
BERPENGETAHUAN HARI INI”

Dolar AS sedikit tertekan karena harapan de-eskalasi Timur Tengah sedikit mereda setelah Iran menolak usulan gencatan senjata AS. Meskipun ada optimisme bahwa Washington dan Teheran mungkin mencoba menemukan jalan untuk menghentikan pertempuran, para pedagang tetap berhati-hati karena kedua pihak menyajikan gambaran yang bertentangan tentang keadaan negosiasi. Dengan Presiden Donald Trump yang dilaporkan ingin menemukan jalan keluar dari perang, AS dikatakan telah mengajukan rencana perdamaian 15 poin kepada Teheran. Bersamaan dengan tuntutan agar Iran membongkar situs-situs nuklir utamanya, AS juga menyerukan pembukaan kembali Selat Hormuz, jalur air vital di selatan Iran yang telah ditutup untuk lalu lintas kapal tanker selama berminggu-minggu, sehingga menaikkan harga energi dan mengancam akan memicu tekanan inflasi di berbagai negara di seluruh dunia. "Optimisme kembali muncul tadi malam dengan laporan tentang serangkaian syarat dan ketentuan konkret yang diajukan AS kepada Iran. Tetapi pasar tidak mengharapkan gencatan senjata dalam waktu dekat. Sebaliknya, intensifikasi aksi militer oleh AS dalam upayanya untuk mendorong Iran agar membuat konsesi penting kemungkinan akan terjadi dalam dua minggu ke depan, sebelum operasi tempur besar berhasil, mungkin pada pertengahan April. Kantor Berita Fars pada Rabu pagi melaporkan bahwa Iran tidak menerima gencatan senjata. Fars menambahkan bahwa Iran menginginkan pengakhiran perang sepenuhnya, bukan hanya gencatan senjata. Kemudian, Press TV Iran mengatakan negara itu tidak akan membiarkan AS mendikte waktu berakhirnya perang, mengutip seorang pejabat politik senior.

*Market Update*

**Kamis pagi, 26 Maret 2026**

*“Patience, Discipline,  
Risk Management.  
Profit akan mengikuti”*

Berizin dan diawasi oleh OJK untuk produk derivatif keuangan dengan aset yang mendasari berupa Efek.

**Disclaimer :** Transaksi Perdagangan Berjangka Komoditi memiliki Peluang Keuntungan dan Risiko Kerugian yang Tinggi sehingga setiap nasabah harus mempertimbangkan dan memahami risikonya sebelum melakukan transaksi.





## (LP) LIQUIDITY PROVIDER SENTIMEN

INSTRUMENTS	LONG		SHORT	
AUD/USD	73.15%	+ 46.30%	26.85%	BUY
USD/JPY	71.68%	+ 43.36%	28.32%	BUY
DOLLAR.IDX/USD	70.26%	+ 40.52%	29.74%	BUY
EUR/CAD	67.71%	+ 35.42%	32.29%	BUY
USA500.IDX/USD	62.00%	+ 24.00%	38.00%	BUY
GBP/AUD	58.02%	+ 16.04%	41.98%	BUY
USA30.IDX/USD	48.03%	- 3.94 %	51.97%	SELL
EUR/GBP	43.19%	- 13.62%	56.81%	SELL
LIGHT.CMD/USD	42.14%	- 15.72%	57.86%	SELL
JPN.IDX/JPY	41.11%	- 17.78%	58.89%	SELL
EUR/USD	39.03%	- 21.94%	60.97%	SELL
EUR/AUD	37.65%	- 24.70%	62.35%	SELL
USD/CAD	37.39%	- 25.22%	62.61%	SELL
XAU/USD	33.45%	- 33.10%	66.55%	SELL
USATECH.IDX/USD	30.07%	- 39.86%	69.93%	SELL
EUR/JPY	29.50%	- 41.00%	70.50%	SELL
USD/CHF	28.03%	- 43.94%	71.97%	SELL
NZD/USD	28.03%	- 43.94%	71.97%	SELL
EUR/CHF	27.81%	- 44.38%	72.19%	SELL
GBP/CAD	27.65%	- 44.70%	72.35%	SELL
HKG.IDX/HKD	26.91%	- 46.18%	73.09%	SELL
XAG/USD	26.73%	- 46.54%	73.27%	SELL
GBP/USD	26.44%	- 47.12%	73.56%	SELL
GBP/JPY	26.16%	- 47.68%	73.84%	SELL

Kode : HKG=HANGSENG; LIGHT=CRUDE OIL; USATECH=NASDAQ; JPN=NIKKEI; USA30=DOW JONES; USA500=S&P 500

**Keterangan :** Indeks Sentimen yang didasarkan pada informasi arus transaksi dari Liquidity Provider untuk menunjukkan rasio beli dan jual dalam mata uang dan pasangan mata uang paling populer yang dikonsolidasikan oleh konsumen dan penyedia likuiditas. Penyedia likuiditas diwakili oleh pasar terpusat dan sejumlah bank yang terus-menerus menyediakan harga permintaan (bid) dan penawaran di pasar. Rasio sentimen kelompok ini berlawanan dengan data konsumen likuiditas karena, untuk setiap perdagangan ada dua transaksi over-the-counter yang sama dan saling mengimbangi. Indeks mencerminkan distribusi kondisi pasar saat ini.

**Cara Membaca Sentimen Liquidity Provider :** Jika Anda mengamati lebih dari 60% Posisi LP Buy, Anda sebaiknya mempertimbangkan posisi Buy (Beli). Sebaliknya, jika terdapat 60% Posisi LP Sell, Anda sebaiknya mempertimbangkan posisi Sell (Jual). Keyakinan umum adalah bahwa **"Market (big player) selalu melawan orang banyak (small retail)"** maka trading dengan arah big player yang berlawanan dengan mayoritas retail trader bisa jadi menguntungkan. Namun risiko volatilitas harga harus di waspadai.

**Berizin dan diawasi oleh OJK untuk produk derivatif keuangan dengan aset yang mendasari berupa Efek.**

**Disclaimer :** Transaksi Perdagangan Berjangka Komoditi memiliki Peluang Keuntungan dan Risiko Kerugian yang Tinggi sehingga setiap nasabah harus mempertimbangkan dan memahami risikonya sebelum melakukan transaksi.

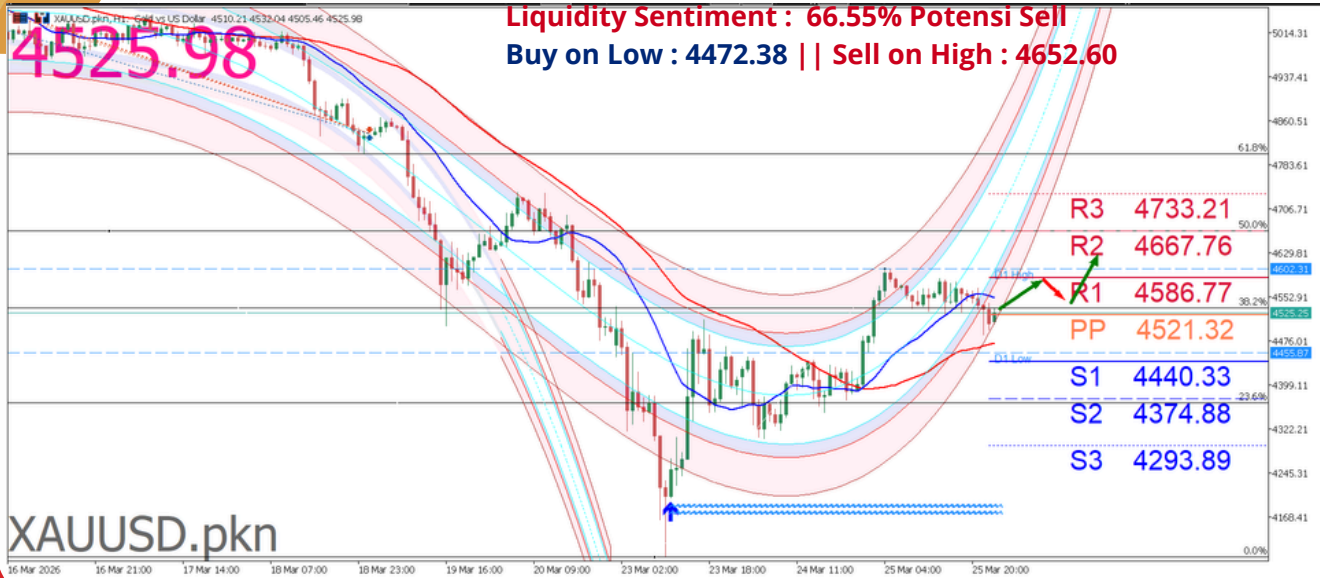
## TRADING OPPORTUNITY : XAUUSD

XAU/USD

Analisa Teknikal : (H4) 53% Potensi Buy

Liquidity Sentiment : 66.55% Potensi Sell

Buy on Low : 4472.38 || Sell on High : 4652.60



**Potensi Buy** jika Harga naik ke level Buy Stop 4545.67 dengan Stoploss 4454.35 maka trend telah berubah arah berpotensi Buy naik ke level Takeprofit 4641.79.

**Potensi Sell** jika Harga turun ke level Sell Stop 4483.19 dengan Stoploss 4585.32 maka trend telah berubah arah berpotensi Sell turun ke level Takeprofit 4437.53.

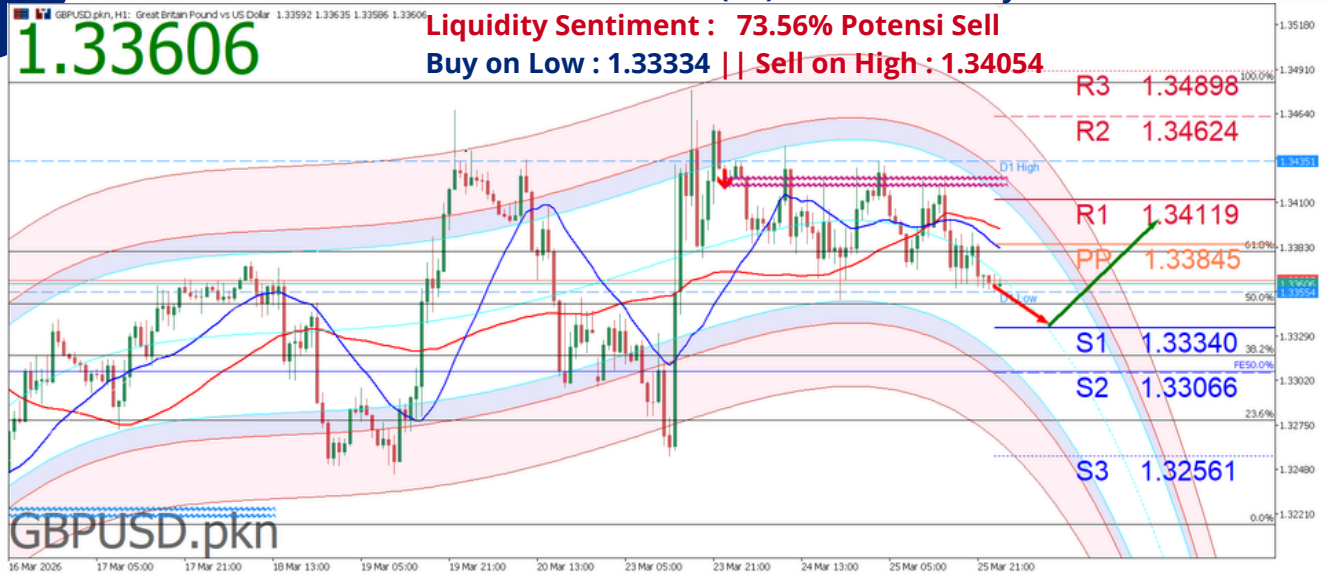
Harga emas naik karena harapan de-eskalasi Timur Tengah melanda aset meskipun ada penolakan dari Iran terhadap usulan gencatan senjata AS. Berita utama pada hari Rabu didominasi oleh keadaan negosiasi AS dan Iran. Meskipun Washington berulang kali menyatakan bahwa pembicaraan sedang berlangsung, Iran tampaknya menolak semua klaim tersebut. Menteri Luar Negeri Iran Abbas Araghchi mengatakan tidak ada pembicaraan dengan AS, lapor Reuters. Menteri menambahkan bahwa AS mengirimkan pesan melalui berbagai mediator, tetapi pertukaran semacam itu "tidak berarti negosiasi." Awal pekan ini, Trump mengumumkan penghentian sementara serangan militer terhadap infrastruktur energi Iran selama lima hari setelah apa yang ia sebut sebagai pembicaraan "produktif" dengan Teheran. Pejabat Iran membantah klaim tersebut, menuduh Trump memalsukan diskusi untuk membantu menenangkan pasar keuangan yang bergejolak. Perang terus berlanjut, dengan serangan baru yang menghantam fasilitas di sekutu AS di Teluk Persia. Kesiapan Trump untuk bernegosiasi dilaporkan telah membuat beberapa negara Teluk khawatir, dan mendorong Arab Saudi dan Uni Emirat Arab untuk mendesak Trump agar melanjutkan perang sampai pengaruh regional Iran melemah.

Berizin dan diawasi oleh OJK untuk produk derivatif keuangan dengan aset yang mendasari berupa Efek.

**Disclaimer :** Transaksi Perdagangan Berjangka Komoditi memiliki Peluang Keuntungan dan Risiko Kerugian yang Tinggi sehingga setiap nasabah harus mempertimbangkan dan memahami risikonya sebelum melakukan transaksi.

## TRADING OPPORTUNITY : GBPUSD

GBP/USD



**Potensi Buy** jika Harga naik ke level Buy Stop 1.34265 dengan Stoploss 1.33521 maka trend telah berubah arah berpotensi Buy naik ke level Takeprofit 1.34736.

**Potensi Sell** jika Harga turun ke level Sell Stop 1.34011 dengan Stoploss 1.34646 maka trend telah berubah arah berpotensi Sell turun ke level Takeprofit 1.33721.

Poundsterling masih stabil ditengah Dolar yang naik dan Sterling sedikit di atas garis datar, dengan GBP/USD di 1,3365. Mata uang ini menjadi sorotan setelah rilis data inflasi konsumen terbaru. Indeks harga konsumen Inggris untuk bulan Maret naik 3% YoY, tidak berubah dari Februari. Yang penting, laporan tersebut tidak termasuk dampak lonjakan harga minyak sejak konflik Timur Tengah dimulai. Kisah disinflasi Inggris hampir berakhir - setidaknya untuk saat ini. Angka inflasi Februari sudah menjadi berita lama. Rumah tangga dan bisnis sudah akan merasakan dampaknya. Prospek lonjakan inflasi yang dipicu oleh energi telah memicu spekulasi bahwa bank sentral di seluruh dunia mungkin terpaksa mengadopsi sikap yang lebih agresif. Memang, berbicara di Jerman, Presiden ECB Christine Lagarde menyarankan bahwa pengetatan kebijakan mungkin diperlukan bahkan jika terjadi lonjakan inflasi yang "tidak terlalu persisten". Euro dan yen menguat; Euro sedikit menguat pada hari Rabu, dengan EUR/USD di 1,1560. Sementara itu, yen Jepang USD/JPY menguat terhadap dolar menjadi 159,33. Harga minyak mentah Brent berjangka, patokan global, sempat turun kembali di bawah ambang batas \$100 per barel pada hari Rabu, tetapi tetap jauh di atas level sekitar \$70 per barel sebelum pecahnya perang pada akhir Februari.

Berizin dan diawasi oleh OJK untuk produk derivatif keuangan dengan aset yang mendasari berupa Efek.

**Disclaimer :** Transaksi Perdagangan Berjangka Komoditi memiliki Peluang Keuntungan dan Risiko Kerugian yang Tinggi sehingga setiap nasabah harus mempertimbangkan dan memahami risikonya sebelum melakukan transaksi.

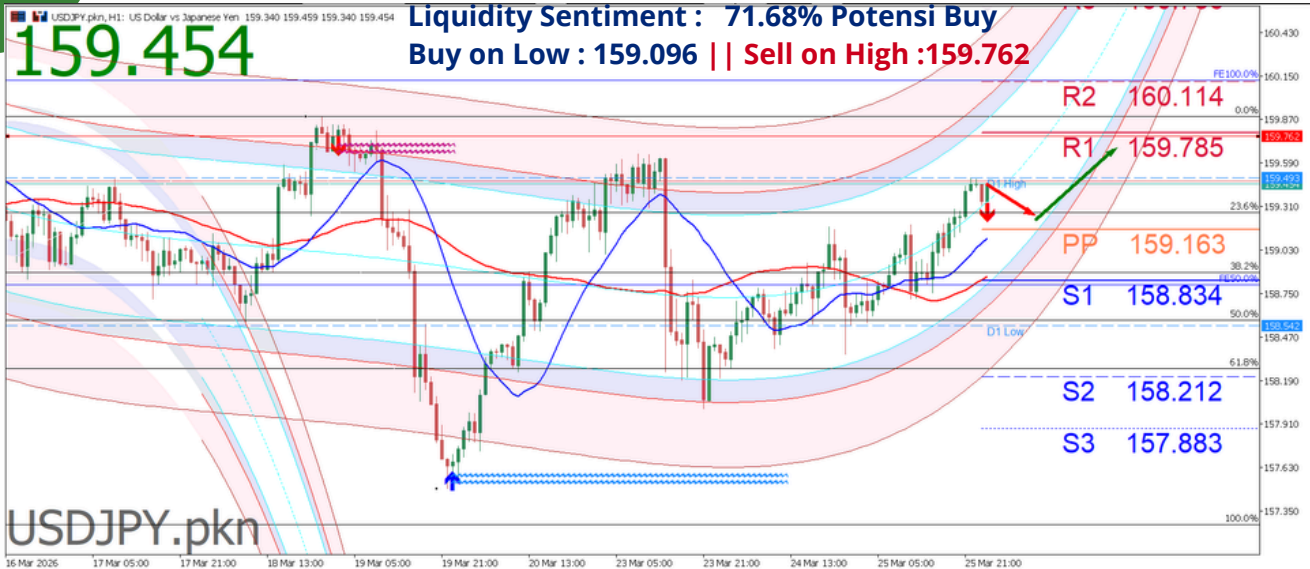
## TRADING OPPORTUNITY : USDJPY

USD/JPY

**Analisa Teknikal : (H4) 54% Potensi Sell**

**Liquidity Sentiment : 71.68% Potensi Buy**

**Buy on Low : 159.096 || Sell on High : 159.762**



**Potensi Buy** jika Harga naik ke level Buy Stop 159.561 dengan Stoploss 159.083 maka trend telah berubah arah berpotensi Buy naik ke level Takeprofit 159.697.

**Potensi Sell** jika Harga turun ke level Sell Stop 159.293 dengan Stoploss 159.648 maka trend telah berubah arah berpotensi Sell turun ke level Takeprofit 159.105.

Yen sedikit menguat ditengah Dolar yang masih stabil dan Pasar ekuitas global naik sementara harga minyak turun Pada hari Rabu, pasar menyambut baik berita tentang diskusi untuk meredakan konflik yang sedang berlangsung di Timur Tengah. AS mengirimkan proposal gencatan senjata 15 poin kepada Iran, yang dilaporkan disampaikan melalui Pakistan, yang awalnya ditolak oleh pejabat Iran. Namun, seorang pejabat Iran mengatakan kepada Reuters bahwa negara itu masih meninjau tawaran tersebut, menunjukkan bahwa Teheran belum menolak ide tersebut secara langsung. AS mengirimkan proposal gencatan senjata 15 poin kepada Iran, yang dilaporkan disampaikan melalui Pakistan, yang awalnya ditolak oleh pejabat Iran. Namun, seorang pejabat Iran mengatakan kepada Reuters bahwa negara itu masih meninjau tawaran tersebut, menunjukkan bahwa Teheran belum menolak ide tersebut secara langsung. Para pedagang memposisikan diri untuk menghindari kehilangan peluang terjadinya reli pemulihan, ketika pasar naik karena berita positif, meskipun ia menambahkan bahwa berita yang lebih meyakinkan akan dibutuhkan agar pergerakan tersebut berkelanjutan.

Berizin dan diawasi oleh OJK untuk produk derivatif keuangan dengan aset yang mendasari berupa Efek.

**Disclaimer :** Transaksi Perdagangan Berjangka Komoditi memiliki Peluang Keuntungan dan Risiko Kerugian yang Tinggi sehingga setiap nasabah harus mempertimbangkan dan memahami risikonya sebelum melakukan transaksi.

# ECONOMIC CALENDAR

Waktu Kegiatan	Dampak	Aktual	Dev ⓘ	Konsensus	Sebelumnya
<b>RABU, 25 MARET</b>					
16:00  EUR IFO - Penilaian Saat ini (Mar)		86.7	1.56	86	86.7 ***
16:00  EUR IFO - Sentimen Bisnis (Mar)		86.4	0.26	86.1	88.4 ⓘ
16:15  EUR Pidato Pejabat ECB, Lane				PIDATO	
16:30  GBP Indeks Harga Perumahan DCLG (Thn/Thn) (Jan)		1.3%	-0.63	1.7%	1.9% ⓘ
17:30  EUR Lelang Obligasi 30-Tahun		3.42%	-	-	3.45%
18:00  USD Permohonan Hipotek MBA		-10.5%	-	-	-10.9%
19:00  GBP Pidato Greene, BoE				PIDATO	
19:30  CAD Perubahan Penerima Asuransi Tenaga Kerja (Bln/Bln) (Jan)		-1.9%	-	-	0.4%
19:30  USD Indeks Harga Ekspor (Bln/Bln) (Feb)		1.5%	6.45	0.5%	0.6%
19:30  USD Indeks Harga Ekspor (Thn/Thn) (Feb)		3.5%	-	-	2.6%
19:30  USD Indeks Harga Impor (Bln/Bln) (Feb)		1.3%	3.10	0.5%	0.6% ⓘ
19:30  USD Indeks Harga Impor (Thn/Thn) (Feb)		1.3%	-	-	-0.1%
19:30  USD Transaksi Berjalan (Q4)		\$-190.7M	1.19	\$-211M	\$-239.1M ⓘ
21:00  CHF Buletin Triwulanan SNB (Q1)				LAPORAN	
21:30  USD Perubahan Persediaan Minyak Mentah EIA		6.926Jt	0.95	0.5Jt	6.156Jt

Waktu Kegiatan	Dampak	Aktual	Dev ⓘ	Konsensus	Sebelumnya
<b>KAMIS, 26 MARET</b>					
16:00  EUR Pidato De Guindos, ECB				PIDATO	
16:00  EUR Pinjaman Individual (Thn/Thn) (Feb)		-	-	3.1%	3%
16:00  EUR Uang Beredar M3 (3Bln) (Feb)		-	-	-	3% ***
16:00  EUR Uang Beredar M3 (Thn/Thn) (Feb)		-	-	3.3%	3.3%
16:00  EUR Keyakinan Bisnis (Mar)		-	-	-	88.5
16:00  EUR Keyakinan Konsumen (Mar)		-	-	-	97.4
16:30  GBP Pidato Breeden, BoE				PIDATO	
18:00  EUR Laporan Bulanan Buba Jerman				LAPORAN	
19:30  USD Klaim Tunjangan Pengangguran Awal		-	-	210Rb	205Rb
19:30  USD Klaim Tunjangan Pengangguran Awal Rata-Rata 4 Minggu		-	-	-	210.75Rb
19:30  USD Klaim Tunjangan Pengangguran Lanjutan		-	-	1.86Jt	1.857Jt
21:30  USD Perubahan Persediaan Gas Alam EIA		-	-	-49M	35M
22:00  USD Aktivitas Manufaktur The Fed Kansas (Mar)		-	-	-	10
22:30  USD Lelang Surat Hutang 4-Minggu		-	-	-	3.615%
23:30  GBP Pidato Greene, BoE				PIDATO	

Source : FXStreet Economic Calendar, 25-26 Maret 2026

Berizin dan diawasi oleh OJK untuk produk derivatif keuangan dengan aset yang mendasari berupa Efek.

**Disclaimer :** Transaksi Perdagangan Berjangka Komoditi memiliki Peluang Keuntungan dan Risiko Kerugian yang Tinggi sehingga setiap nasabah harus mempertimbangkan dan memahami risikonya sebelum melakukan transaksi.



Panen Tower Lantai 5  
Jl. Patal Senayan No. 31, Jakarta Selatan  
Telpon: 021 21684233 Email: [cso@panenkapitalberjangka.co.id](mailto:cso@panenkapitalberjangka.co.id)  
[www.panenkapitalberjangka.co.id](http://www.panenkapitalberjangka.co.id)

**Berizin dan diawasi oleh OJK untuk produk derivatif keuangan dengan aset yang mendasari berupa Efek.**

**Disclaimer :** Transaksi Perdagangan Berjangka Komoditi memiliki Peluang Keuntungan dan Risiko Kerugian yang Tinggi sehingga setiap nasabah harus mempertimbangkan dan memahami risikonya sebelum melakukan transaksi.