


PT. PANEN KAPITAL BERJANGKA



DOW JONES



Nasdaq



HANG SENG INDEX

S&P500

Nikkei 225

OIL

Rabu, 5 Feb 2025

DAILY BULLETIN

JADILAH TRADER YANG LEBIH BERPENGETAHUAN HARI INI

WITH LOTS OF INFORMATION, IT HELPS YOU MAKE SMART DECISIONS AND AVOID BAD REACTION

Become a Professional Trader



PT. PANEN KAPITAL BERJANGKA

Panen Tower Lantai 5, Jl. Patal Senayan No. 31, Jakarta Selatan

Telpon: 021 21684233 Email: cso@panenkabcapitalberjangka.co.id

Disclaimer : Transaksi Perdagangan Berjangka Komoditi memiliki Peluang Keuntungan dan Risiko Kerugian yang Tinggi sehingga setiap nasabah harus mempertimbangkan dan memahami risikonya sebelum melakukan transaksi



DAILY MARKET SUMMARY

DAILY BULLETIN
RABU, 5 FEBRUARI 2025



PT. PANEN KAPITAL BERJANGKA

Peristiwa global harian yang telah memengaruhi pasar keuangan

INDEX DOLAR AS SEDIKIT MELEMAH TURUN KE LEVEL 108.00 PAGI INI. PRESIDEN TIONGKOK XI JINPING DAN PRESIDEN AS DONALD TRUMP TERLIBAT DALAM AKSI SALING BALAS TARIF - TARIF BALASAN TIONGKOK SEBESAR 10% DAN 15% PADA BARANG-BARANG TERTENTU DARI AS, YANG MULAI BERLAKU SENIN DEPAN. APAKAH TARIF DAN PERANG DAGANG AKAN SECARA MATERIAL MENINGKATKAN KETIDAKSTABILAN KEUANGAN DAN RISIKO RESESI AS SELAMA 12 BULAN KE DEPAN? BAGAIMANA DAMPAKNYA DI PASAR ASIA?

Dolar melemah setelah bea masuk terhadap barang-barang China mulai berlaku. Indeks dolar turun bersama imbal hasil Treasury pada hari Selasa setelah laporan yang menunjukkan lowongan kerja AS turun paling banyak dalam 14 bulan, menandakan ekonomi yang melambat. Pasar keuangan bergejolak pada hari Senin oleh pengumuman Presiden Donald Trump pada akhir pekan tentang tarif AS sebesar 25% untuk Meksiko dan Kanada, bersama dengan tarif tambahan sebesar 10% untuk Tiongkok – yang menyebabkan ketiga indeks saham utama mencapai penutupan terendah setidaknya dalam seminggu. Pengumuman Trump juga mendorong imbal hasil Treasury jangka panjang ke beberapa level penutupan terendah tahun 2025.

POUND STERLING (GBP) MENGUAT DAN DIPERDAGANGKAN DI LEVEL 1.24730. STERLING SECARA TAK TERDUGA MENJADI PEMENANG ARUS SAFE HAVEN PADA HARI SENIN KARENA MATA UANG INGGRIS MENGABAIKAN BERITA UTAMA PERANG DAGANG YANG MENYEBABKAN ASET LAIN TERMASUK SAHAM DAN MATA UANG MEKSIKO, KANADA, DAN ZONA EURO JATUH.

EURO (EUR) MENGUAT KE LEVEL 1.03740 TERHADAP DOLAR AS PAGI INI. PRESIDEN DONALD TRUMP INGIN MEMPERSENJATAI SISTEM PAJAK AS UNTUK MEMBERIKAN TEKANAN PADA NEGARA-NEGARA, SEPERTI PRANCIS DAN INGGRIS, YANG MENGENAKAN PAJAK KHUSUS PADA RAKSASA TEKNOLOGI AMERIKA YANG DAPAT MEMICU BAKU TEMBAK DALAM PERANG DAGANG DENGAN UNI EROPA DAN UK

DOLAR KANADA (CAD) MENGUAT KE LEVEL 1.43213 TERHADAP DOLAR AS. TRUMP MERILIS MEMO YANG MENJELASKAN BAHWA IA TIDAK BERNIAT MEMATUHI KESEPAKATAN PAJAK PERUSAHAAN GLOBAL TAHUN 2021 DARI JOE BIDEN - TRUMP JUGA MENGINSTRUKSIKAN MENTERI KEUANGAN SCOTT BESSENT UNTUK MENYELIDIKI POTENSI PAJAK "DISKRIMINATIF ATAU EKSTRATERITORIAL" YANG DIKENAKAN OLEH PEMERINTAH LAIN UNTUK MENEKAN KANADA DAN MEKSIKO

SWISS FRANC (CHF) MENGUAT DAN DIPERDAGANGKAN DI LEVEL 0.90472 TERHADAP DOLAR AS DI TENGAH DOLAR AS YANG MELEMAH

AUSSIE (AUD) MENGUAT KE LEVEL 0.62490 TERHADAP DOLAR AS. DI TENGAH DOLAR AS YANG MELEMAH

YEN (JPY) MENGUAT DAN USD/JPY TURUN KE LEVEL 154.343 TERHADAP DOLAR AS PAGI INI. KARENA IMBAL HASIL TURUN SETELAH LAPORAN JOLTS YANG LEMAH DAN DOLAR AS IKUT MELEMAH SEHINGGA SAHAM AS NAIK SETELAH PENANGGUHAN TARIF UNTUK KANADA, MEKSIKO. KEKHAWATIRAN TENTANG POTENSI STAGFLASI AS MUNGKIN BERDAMPAK LEBIH BESAR PADA USD/JPY DARIPADA TARIF

CRUDE OIL MELEMAH KE LEVEL 72.70 MINYAK MENTAH AS TURUN 0,63% SEMENTARA BRENT NAIK MENJADI \$76,20 PER BAREL, NAIK 0,32%. TRUMP BERENCANA UNTUK MEMULIHKAN KAMPANYE "TEKANAN MAKSIMUM"-NYA TERHADAP IRAN, YANG AKAN MENCAKUP MENEKAN EKSPOR MINYAKNYA HINGGA NOL UNTUK MENGHENTIKAN TEHERAN MEMPEROLEH SENJATA NUKLIR.

EMAS (XAU) MENGUAT KE LEVEL 2842.24 TERHADAP DOLAR AS PAGI INI. EMAS MENCAPAI REKOR TERTINGGI KARENA INVESTOR BERBONDONG-BONDONG KE ASET SAFE HAVEN DI TENGAH PERANG TARIF DIDORONG OLEH INVESTOR YANG Mencari aset safe haven setelah China membalas dengan tarif pada AS sebagai tanggapan atas tarif Presiden Donald Trump. Dolar turun 0,5%, membuat emas lebih murah bagi pemegang mata uang lainnya.

Disclaimer : Transaksi Perdagangan Berjangka Komoditi memiliki Peluang Keuntungan dan Risiko Kerugian yang Tinggi sehingga setiap nasabah harus mempertimbangkan dan memahami risikonya sebelum melakukan transaksi



ECONOMIC CALENDAR

DAILY BULLETIN
RABU, 5 FEBRUARI 2025



Feb 4, 2025 (Yesterday)

TIME	COUNTRY	IMPORTANCE	EVENT	ACTUAL	FORECAST	PREVIOUS	
00:30	United States	Medium	Fed Bostic Speech	-	-	-	▼
06:30	United States	Medium	Fed Musalem Speech	-	-	-	▼
22:00	United States	High	JOLTs Job Openings	7.6M	8M	8.15M	▼
22:00	United States	Medium	Factory Orders MoM	-0.9%	-0.7%	-0.8%	▼
23:00	United States	Medium	Fed Bostic Speech	-	-	-	▼

Feb 5, 2025 (Today)

TIME	COUNTRY	IMPORTANCE	EVENT	ACTUAL	FORECAST	PREVIOUS	
02:00	United States	Medium	Fed Daly Speech	-	-	-	
04:30	United States	Medium	API Crude Oil Stock Change	5.02M	3.17M	2.86M	
05:00 <small>in 1 min</small>	Australia	Medium	S&P Global Australia Services PMI Final	-	50.4	50.8	
07:30 <small>in 2:31 hours</small>	United States	Medium	Fed Jefferson Speech	-	-	-	
07:30 <small>in 2:31 hours</small>	Japan	Medium	Jibun Bank Services PMI Final	-	52.7	50.9	
08:45 <small>in 3:46 hours</small>	China	Medium	Caixin Services PMI	-	52.3	52.2	
15:55 <small>in 10:56 hours</small>	Germany	Medium	HCOB Services PMI Final	-	52.5	51.2	
15:55 <small>in 10:56 hours</small>	Germany	Medium	HCOB Composite PMI Final	-	50.1	48	
16:00 <small>in 11:01 hours</small>	Euro Area	Medium	HCOB Composite PMI Final	-	50.2	49.6	
16:00 <small>in 11:01 hours</small>	Euro Area	Medium	HCOB Services PMI Final	-	51.4	51.6	
16:30 <small>in 11:31 hours</small>	United Kingdom	Medium	S&P Global Services PMI Final	-	51.2	51.1	
19:00 <small>in 14:01 hours</small>	United States	Medium	MBA 30-Year Mortgage Rate	-	-	7.02%	
20:15 <small>in 15:16 hours</small>	United States	Medium	ADP Employment Change	-	150K	122K	
20:30 <small>in 15:31 hours</small>	United States	Medium	Balance of Trade	-	-\$96.6B	-\$78.2B	
20:30 <small>in 15:31 hours</small>	United States	Medium	Imports	-	-	\$351.6B	
20:30 <small>in 15:31 hours</small>	United States	Medium	Exports	-	-	\$273.4B	
21:00 <small>in 16:01 hours</small>	United States	Medium	Fed Barkin Speech	-	-	-	
21:45 <small>in 16:46 hours</small>	United States	Medium	S&P Global Services PMI Final	-	52.8	56.8	
21:45 <small>in 16:46 hours</small>	United States	Medium	S&P Global Composite PMI Final	-	52.4	55.4	
22:00 <small>in 17:01 hours</small>	United States	High	ISM Services PMI	-	54.3	54.1	
22:30 <small>in 17:31 hours</small>	United States	Medium	EIA Gasoline Stocks Change	-	-0.9M	2.95M	
22:30 <small>in 17:31 hours</small>	United States	Medium	EIA Crude Oil Stocks Change	-	3.2M	3.46M	

Source : IG Economic Calendar, 5 Feb 2025

Disclaimer : Transaksi Perdagangan Berjangka Komoditi memiliki Peluang Keuntungan dan Risiko Kerugian yang Tinggi sehingga setiap nasabah harus mempertimbangkan dan memahami risikonya sebelum melakukan transaksi



CURRENCIES	LONG	SHORT	
XAU	74.97%	+ 49.94%	25.03% BUY
CHF	72.11%	+ 44.22%	27.89% BUY
SGD	66.04%	+ 32.08%	33.96% BUY
HKD	63.01%	+ 26.02%	36.99% BUY
USD	58.32%	+ 16.64%	41.68% BUY
AUD	56.64%	+ 13.28%	43.36% BUY
JPY	54.56%	+ 9.12%	45.44% BUY
GBP	44.95%	- 10.10%	55.05% SELL
EUR	42.77%	- 14.46%	57.23% SELL
CAD	37.95%	- 24.10%	62.05% SELL
XAG	29.41%	- 41.18%	70.59% SELL
NZD	25.51%	- 48.98%	74.49% SELL

INSTRUMENTS	LONG	SHORT	
XAU/USD	74.97%	+ 49.94%	25.03% BUY
NZD/CAD	74.52%	+ 49.04%	25.48% BUY
GBP/AUD	74.38%	+ 48.76%	25.62% BUY
EUR/NZD	74.23%	+ 48.46%	25.77% BUY
AUD/NZD	73.44%	+ 46.88%	26.56% BUY
USD/CAD	72.99%	+ 45.98%	27.01% BUY
CHF/JPY	72.62%	+ 45.24%	27.38% BUY
EUR/AUD	72.12%	+ 44.24%	27.88% BUY
JPN.IDX/JPY	71.01%	+ 42.02%	28.99% BUY
GBP/NZD	70.67%	+ 41.34%	29.33% BUY
DOLLAR.IDX/USD	70.05%	+ 40.10%	29.95% BUY
USA30.IDX/USD	67.80%	+ 35.60%	32.20% BUY
USA500.IDX/USD	61.08%	+ 22.16%	38.92% BUY
EUR/JPY	58.90%	+ 17.80%	41.10% BUY
GBP/JPY	50.75%	+ 1.50%	49.25% BUY
GBP/CHF	42.43%	- 15.14%	57.57% SELL
AUD/JPY	42.33%	- 15.34%	57.67% SELL
GBP/CAD	41.41%	- 17.18%	58.59% SELL
AUD/CHF	41.34%	- 17.32%	58.66% SELL
USD/JPY	40.71%	- 18.58%	59.29% SELL
USD/CHF	37.47%	- 25.06%	62.53% SELL
USATECH.IDX/USD	37.40%	- 25.20%	62.60% SELL
GBP/USD	35.63%	- 28.74%	64.37% SELL
LIGHT.CMD/USD	34.15%	- 31.70%	65.85% SELL
EUR/USD	32.34%	- 35.32%	67.66% SELL
EUR/CAD	31.03%	- 37.94%	68.97% SELL
NZD/CHF	30.05%	- 39.90%	69.95% SELL
AUD/CAD	29.44%	- 41.12%	70.56% SELL
XAG/USD	29.24%	- 41.52%	70.76% SELL
CAD/JPY	28.50%	- 43.00%	71.50% SELL
AUD/USD	27.47%	- 45.06%	72.53% SELL
NZD/JPY	26.76%	- 46.48%	73.24% SELL
CAD/CHF	26.65%	- 46.70%	73.35% SELL
EUR/GBP	25.37%	- 49.26%	74.63% SELL
EUR/CHF	25.28%	- 49.44%	74.72% SELL
NZD/USD	25.13%	- 49.74%	74.87% SELL
CHLIDX/USD	25.09%	- 49.82%	74.91% SELL

Source : SWFX Sentiment Index, 5 Feb 2025

Disclaimer : Transaksi Perdagangan Berjangka Komoditi memiliki Peluang Keuntungan dan Risiko Kerugian yang Tinggi sehingga setiap nasabah harus mempertimbangkan dan memahami risikonya sebelum melakukan transaksi



TRADING IDEA : GOLD

DAILY BULLETIN
RABU, 5 FEBRUARI 2025



PT. PANEN KAPITAL BERJANGKA

PIVOT POINTS

CLASSIC
WOODIE
FIBONACCI
CAMARILLA

- R3
- 2893.95
- 2899.15
- 2869.65
- 2852.33
- R2
- 2869.65
- 2872.24
- 2855.05
- 2848.83
- R1
- 2855.73
- 2860.93
- 2846.03
- 2845.32
- PP
- 2831.43
- 2834.02
- 2831.43
- 2831.43
- S1
- 2817.51
- 2822.71
- 2816.83
- 2838.32
- S2
- 2793.21
- 2795.80
- 2807.81
- 2834.81
- S3
- 2779.29
- 2784.49
- 2793.21
- 2831.31



Source : Metatrader 5 - Panen Kapital Berjangka, 5 Feb 2025

Source : SWFX Technical Analysis, 5 Feb 2025

JIKA HARGA NAIK MELEBIHI LEVEL [BUY STOP] 2842.49 ATAU BERBALIK DARI LEVEL [BUY LIMIT] 2832.17 XAUUSD [BUY] [TP1: 2846.93] [TP2: 2849.00] [TP3: 2863.81] [SL: 2834.13]

JIKA HARGA TURUN MELEBIHI LEVEL [SELL STOP] 2839.87 XAUUSD [SELL] [TP: 2832.49] [SL: 2847.44]

Peluang **Trend Minor Penurunan** di TimeFrame M30 masih didominasi Bearish. Trader dapat membuka order Sell di saat harga mendekati resistance dengan target pendek sampai level **2810**. Namun harus sangat di Waspada **Trend Major Kenaikan** di Timeframe D1 dan W1 masih di dominasi oleh Trend Kenaikan (Bullish) sampai level **2874**.

Disclaimer : Transaksi Perdagangan Berjangka Komoditi memiliki Peluang Keuntungan dan Risiko Kerugian yang Tinggi sehingga setiap nasabah harus mempertimbangkan dan memahami risikonya sebelum melakukan transaksi



TRADING IDEA : EURUSD

DAILY BULLETIN
JUMAT, 5 FEBRUARI 2025



PT. PANEN KAPITAL BERJANGKA

PIVOT POINTS

CLASSIC
WOODIE
FIBONACCI
CAMARILLA

R3

1.05353

1.05516

1.04610

1.04096

R2

1.04610

1.04692

1.04168

1.03989

R1

1.04194

1.04357

1.03894

1.03883

PP

1.03451

1.03533

1.03451

1.03451

1.03451

S1

1.03035

1.03198

1.03009

1.03671

S2

1.02292

1.02374

1.02735

1.03565

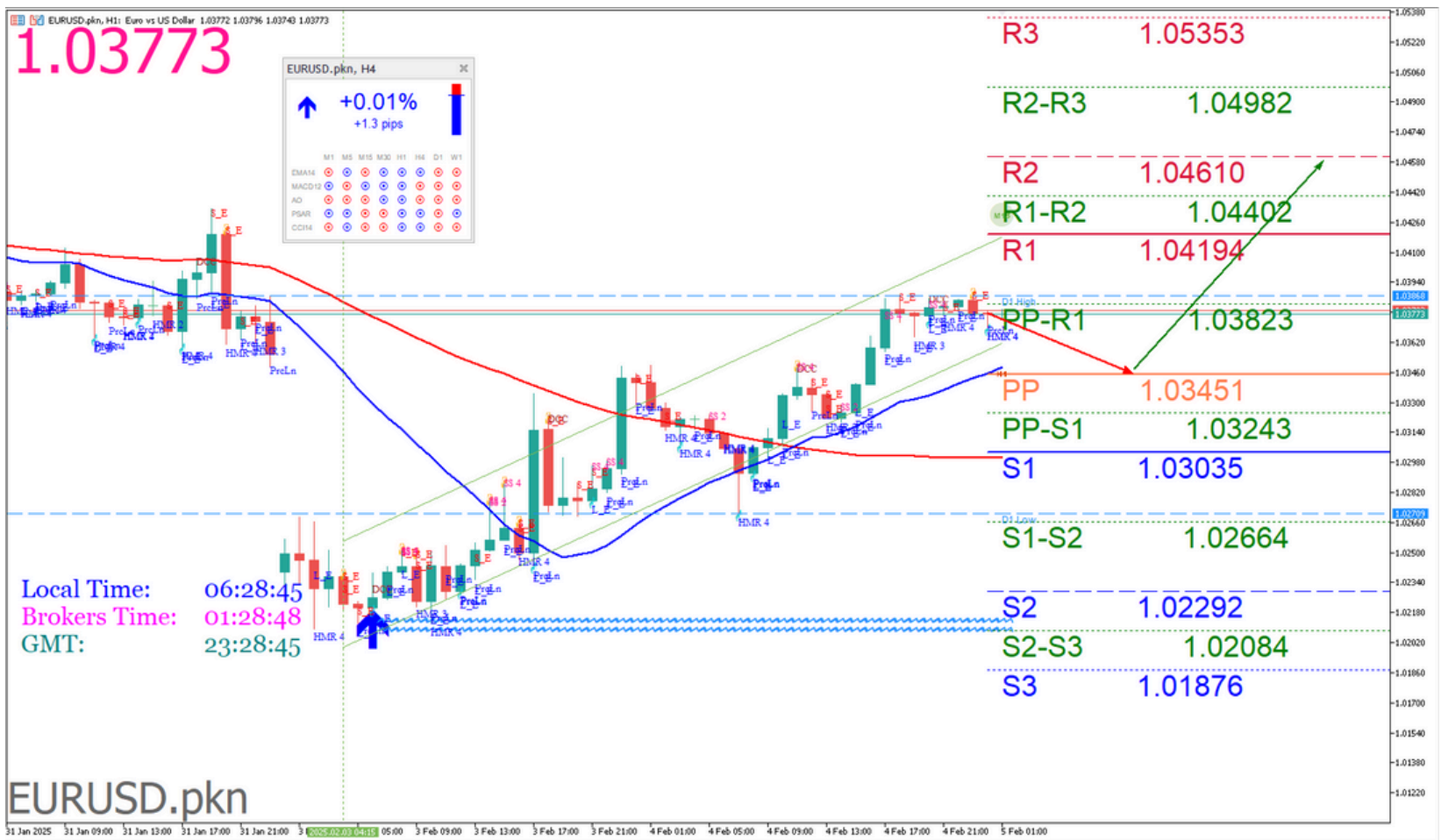
S3

1.01876

1.02039

1.02292

1.03458



Source : Metatrader 5 - Panen Kapital Berjangka, 5 Feb 2025

Indicator	5M	15M	30M	1H	4H	1D	1W	1MN
MACD (12; 26; 9)	Sell	Buy	Buy	Buy	Sell	Sell	Sell	Sell
RSI (14)	Neutral	Neutral	Neutral	Neutral	Neutral	Neutral	Neutral	Neutral
Stochastic (5; 3)	Neutral	Neutral	Neutral	Neutral	Sell	Neutral	Neutral	Buy
ADX (14)	Neutral	Sell	Buy	Buy	Neutral	Neutral	Sell	Neutral
CCI (14)	Neutral	Neutral	Neutral	Neutral	Neutral	Neutral	Neutral	Buy
AROON (14)	Buy	Sell	Buy	Buy	Sell	Sell	Sell	Sell
Alligator (13; 8; 5)	Sell	Neutral	Buy	Buy	Sell	Sell	Sell	Sell
SAR (0.02; 0.2)	Buy	Sell	Sell	Buy	Buy	Sell	Buy	Sell

Source : SWFX Technical Analysis, 5 Feb 2025

JIKA HARGA NAIK MELEBIHI LEVEL [BUY STOP] 1.03888 ATAU BERBALIK DARI LEVEL [BUY LIMIT] 1.03410 EURUSD [BUY] [TP1: 1.04049] [TP2: 1.04273] [TP3: 1.04517] [SL: 1.03425]

JIKA HARGA TURUN MELEBIHI LEVEL [SELL STOP] 1.03688 EURUSD [SELL] [TP: 1.03420] [SL: 1.04156]

Peluang **Trend Minor Penurunan** di TimeFrame M5 masih didominasi Bearish. Trader dapat membuka order Sell di saat harga mendekati resistance dengan target pendek sampai level **1.03298**. Namun harus sangat di Waspada **Trend Major Kenaikan** di Timeframe M15 dan H4 D1 dan W1 masih di dominasi oleh Trend Kenaikan (Bullish) sampai level **1.05340**.

Disclaimer : Segala opini, berita, penelitian, analisis, harga, atau informasi lain yang terkandung dalam laporan ini disediakan sebagai komentar pasar umum dan bukan merupakan saran transaksi. Transaksi Perdagangan Berjangka Komoditi memiliki Peluang Keuntungan dan Risiko Kerugian yang Tinggi sehingga setiap nasabah harus mempertimbangkan dan memahami risikonya sebelum melakukan transaksi



TRADING IDEA : GBPUSD

DAILY BULLETIN
RABU, 5 FEBRUARI 2025



PT. PANEN KAPITAL BERJANGKA

PIVOT POINTS

CLASSIC
WOODIE
FIBONACCI
CAMARILLA

- R3
- 1.26344
- 1.26484
- 1.25633
- 1.25086
- R2
- 1.25633
- 1.25703
- 1.25197
- 1.24981
- R1
- 1.25203
- 1.25343
- 1.24928
- 1.24877
- PP
- 1.24492
- 1.24562
- 1.24492
- 1.24492
- S1
- 1.24062
- 1.24202
- 1.24056
- 1.24667
- S2
- 1.23351
- 1.23421
- 1.23787
- 1.24563
- S3
- 1.22921
- 1.23060
- 1.23351
- 1.24458



Source : Metatrader 5 - Panen Kapital Berjangka, 5 Feb 2025

Indicator	5M	15M	30M	1H	4H	1D	1W	1MN
MACD (12; 26; 9)	Sell	Buy	Buy	Buy	Buy	Sell	Sell	Buy
RSI (14)	Neutral	Neutral	Neutral	Neutral	Neutral	Neutral	Neutral	Neutral
Stochastic (5; 3)	Neutral	Neutral	Buy	Neutral	Neutral	Neutral	Neutral	Buy
ADX (14)	Neutral	Buy	Buy	Buy	Neutral	Neutral	Neutral	Neutral
CCI (14)	Neutral	Neutral	Neutral	Neutral	Sell	Neutral	Neutral	Buy
AROON (14)	Buy	Sell	Sell	Buy	Buy	Buy	Sell	Sell
Alligator (13; 8; 5)	Neutral	Neutral	Buy	Buy	Buy	Neutral	Sell	Neutral
SAR (0.02; 0.2)	Buy	Sell	Sell	Buy	Buy	Sell	Buy	Sell

Source : SWFX Technical Analysis, 5 Feb 2025

JIKA HARGA NAIK MELEBIHI LEVEL [BUY STOP] 1.24932 ATAU BERBALIK DARI LEVEL [BUY LIMIT] 1.24447 GBPUSD [BUY] [TP1: 1.25100] [TP2: 1.25358] [TP3: 1.25675] [SL: 1.24423]

JIKA HARGA TURUN MELEBIHI LEVEL [SELL STOP] 1.24693 GBPUSD [SELL] [TP: 1.24429] [SL: 1.25232]

Peluang **Trend Minor Penurunan** di TimeFrame M30 masih didominasi Bearish. Trader dapat membuka order Sell di saat harga mendekati resistance dengan target pendek sampai level **1.24460**. Namun harus sangat di Waspada **Trend Major Kenaikan** di Timeframe M15 dan M30 dan D1 dan W1 masih di dominasi oleh Trend Kenaikan (Bullish) sampai level **1.26840**.

Disclaimer : Segala opini, berita, penelitian, analisis, harga, atau informasi lain yang terkandung dalam laporan ini disediakan sebagai komentar pasar umum dan bukan merupakan saran transaksi. Transaksi Perdagangan Berjangka Komoditi memiliki Peluang Keuntungan dan Risiko Kerugian yang Tinggi sehingga setiap nasabah harus mempertimbangkan dan memahami risikonya sebelum melakukan transaksi



TRADING IDEA : USDJPY

DAILY BULLETIN
RABU, 5 FEBRUARI 2025

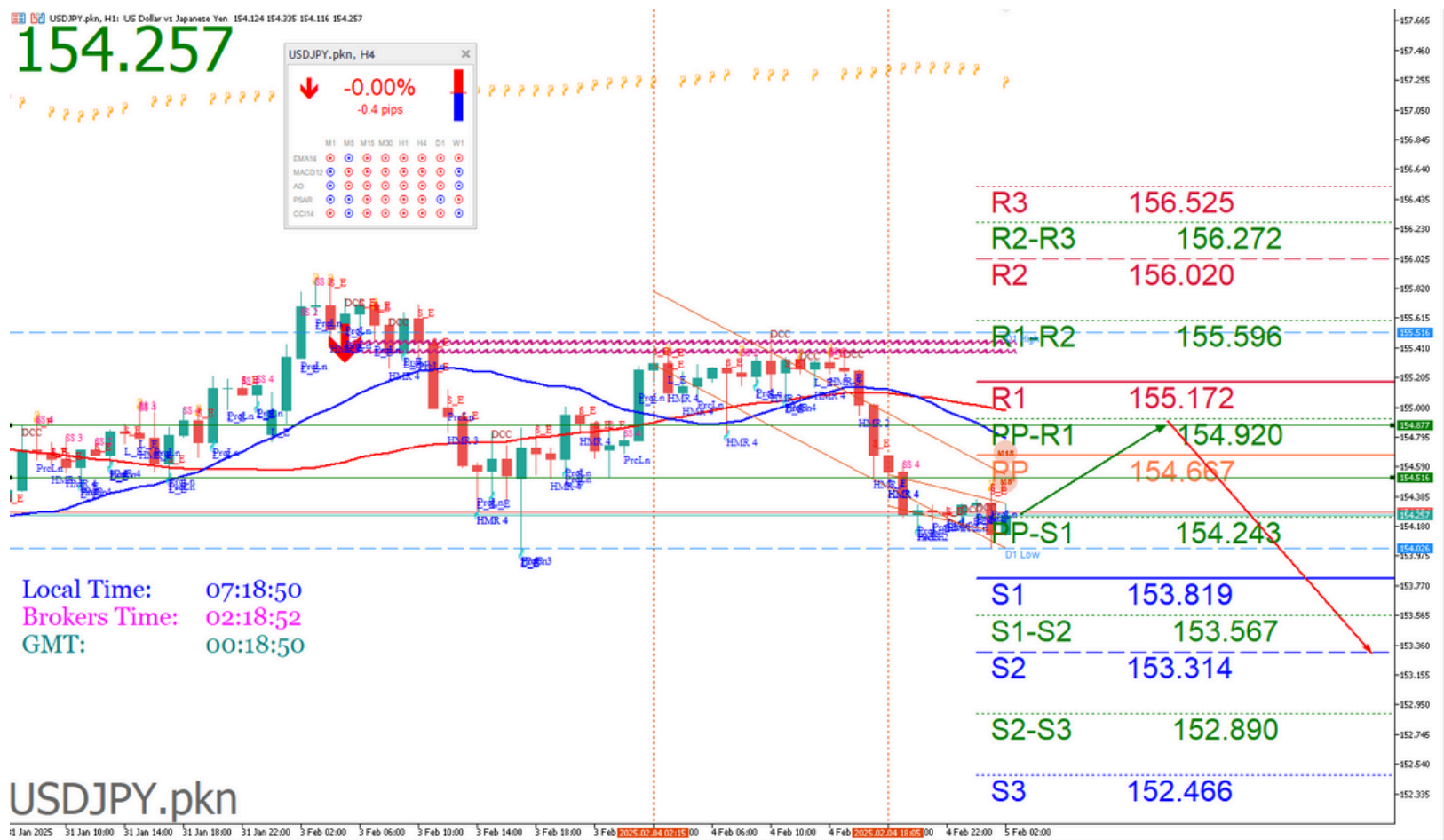


PT. PANEN KAPITAL BERJANGKA

PIVOT POINTS

CLASSIC
WOODIE
FIBONACCI
CAMARILLA

- R3
- 156.525
- 156.352
- 156.020
- 154.695
- R2
- 156.020
- 155.934
- 155.503
- 154.571
- R1
- 155.172
- 155.000
- 155.184
- 154.447
- PP
- 154.667
- 154.581
- 154.667
- 154.667
- S1
- 153.819
- 153.647
- 154.150
- 154.199
- S2
- 153.314
- 153.228
- 153.831
- 154.075
- S3
- 152.466
- 152.294
- 153.314
- 153.951



Source : Metatrader 5 - Panen Kapital Berjangka, 5 Feb 2025

Indicator	5M	15M	30M	1H	4H	1D	1W	1MN
MACD (12; 26; 9)	Sell	Sell	Sell	Sell	Sell	Sell	Buy	Buy
RSI (14)	Neutral	Neutral	Neutral	Neutral	Neutral	Neutral	Neutral	Neutral
Stochastic (5; 3)	Neutral	Neutral	Sell	Neutral	Neutral	Neutral	Neutral	Neutral
ADX (14)	Sell	Sell	Sell	Sell	Neutral	Sell	Neutral	Buy
CCI (14)	Buy	Sell	Neutral	Neutral	Buy	Neutral	Neutral	Neutral
AROON (14)	Sell	Buy	Sell	Sell	Sell	Sell	Buy	Sell
Alligator (13; 8; 5)	Neutral	Neutral	Sell	Sell	Sell	Sell	Buy	Buy
SAR (0.02; 0.2)	Sell	Buy	Buy	Sell	Sell	Buy	Sell	Buy

Source : SWFX Technical Analysis, 5 Feb 2025

JIKA HARGA NAIK MELEBIHI LEVEL [BUY STOP] 154.197 ATAU BERBALIK DARI LEVEL [BUY LIMIT] 153.802 USDJPY [BUY] [TP1: 154.339] [TP2: 154.548] [TP3: 154.877] [SL: 153.497]

JIKA HARGA TURUN MELEBIHI LEVEL [SELL STOP] 154.009 USDJPY [SELL] [TP: 153.685] [SL: 154.516]

Peluang **Trend Minor Kenaikan** di TimeFrame H1 masih didominasi Bullish. Trader dapat membuka order Beli di saat harga mendekati Support dengan target pendek sampai level **154.850**. Namun harus sangat di Waspada **Trend Major Penurunan** di Timeframe M30 dan D1 dan W1 masih di dominasi oleh Trend penurunan (Bearish) sampai level **153.160**.



TRADING IDEA : HANGSENG

DAILY BULLETIN
RABU, 5 FEBRUARI 2025

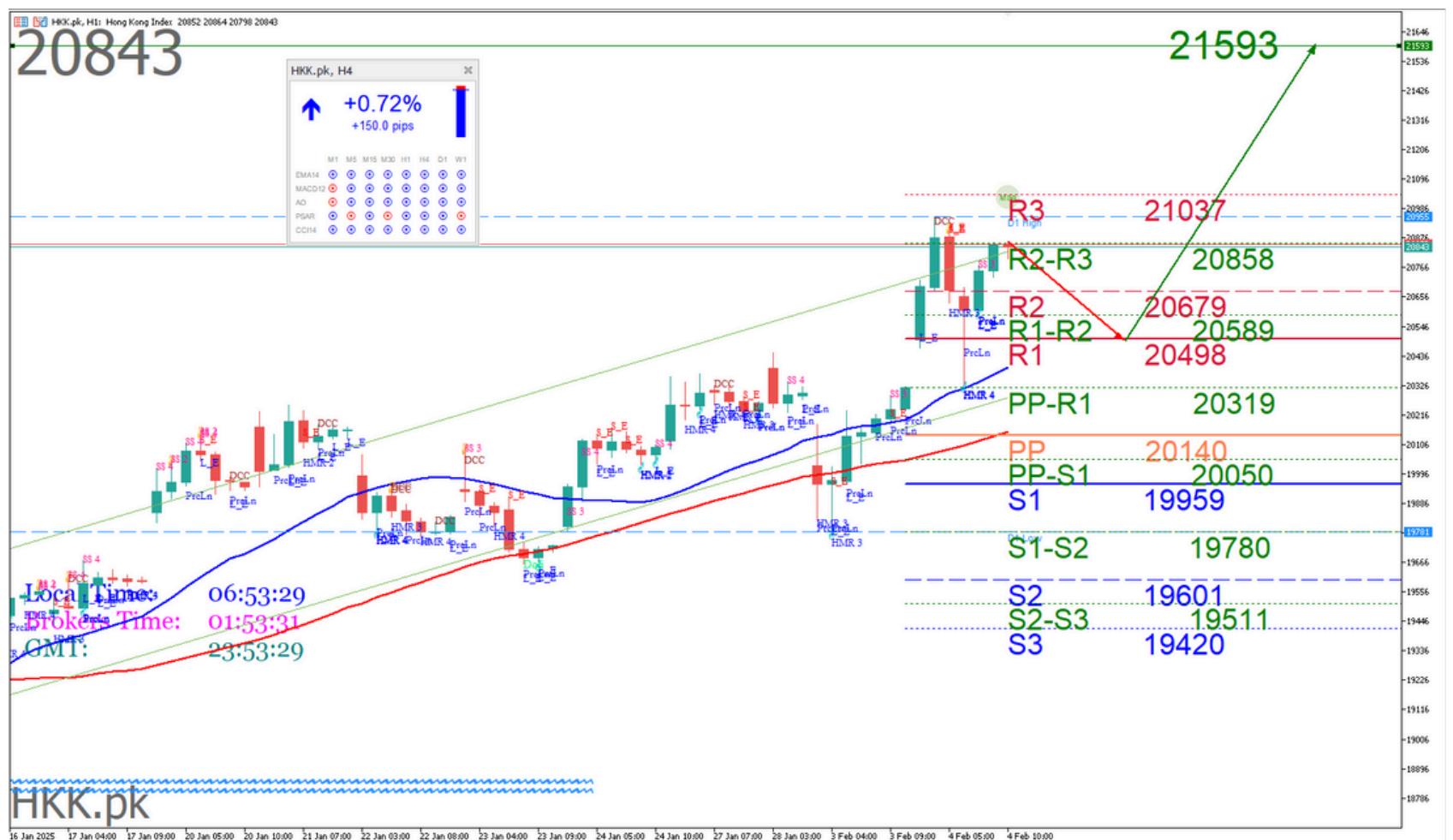


PIVOT POINTS

CLASSIC
WOODIE
FIBONACCI
CAMARILLA

R3
21037
21127
20679
20466
R2
20679
20723
20473
20417
R1
20498
20588
20346
20367
PP

20140
20184
20140
20140
S1
19959
20049
19934
20269
52
19601
19645
19807
20219
S3
19420
19510
19601
20170



Source : Metatrader 5 - Panen Kapital Berjangka. 5 Feb 2025

Indicator	5M	15M	30M	1H	4H	1D	1W	1MN
MACD (12; 26; 9)	Buy	Buy	Buy	Buy	Buy	Buy	Buy	Sell
RSI (14)	Neutral	Sell	Sell	Sell	Sell	Neutral	Neutral	Neutral
Stochastic (5; 3)	Neutral	Neutral	Sell	Neutral	Neutral	Neutral	Neutral	Neutral
ADX (14)	Buy	Neutral	Buy	Neutral	Buy	Neutral	Buy	Neutral
CCI (14)	Neutral	Neutral	Sell	Sell	Sell	Neutral	Neutral	Neutral
AROON (14)	Buy	Buy	Buy	Buy	Buy	Buy	Sell	Buy
Alligator (13; 8; 5)	Buy	Buy	Buy	Buy	Buy	Buy	Buy	Neutral
SAR (0.02; 0.2)	Sell	Buy	Buy	Buy	Buy	Buy	Sell	Buy

Source : SWFX Technical Analysis. 5 Feb 2025

JIKA HARGA NAIK MELEBIHI LEVEL [BUY STOP] 20929 ATAU BERBALIK DARI LEVEL [BUY LIMIT] 20558 HKK [BUY] [TP1: 21035] [TP2: 21179] [TP3: 21429] [SL: 20644]

JIKA HARGA TURUN MELEBIHI LEVEL [SELL STOP] 20785 HKK [SELL] [TP: 20586] [SL: 21083]

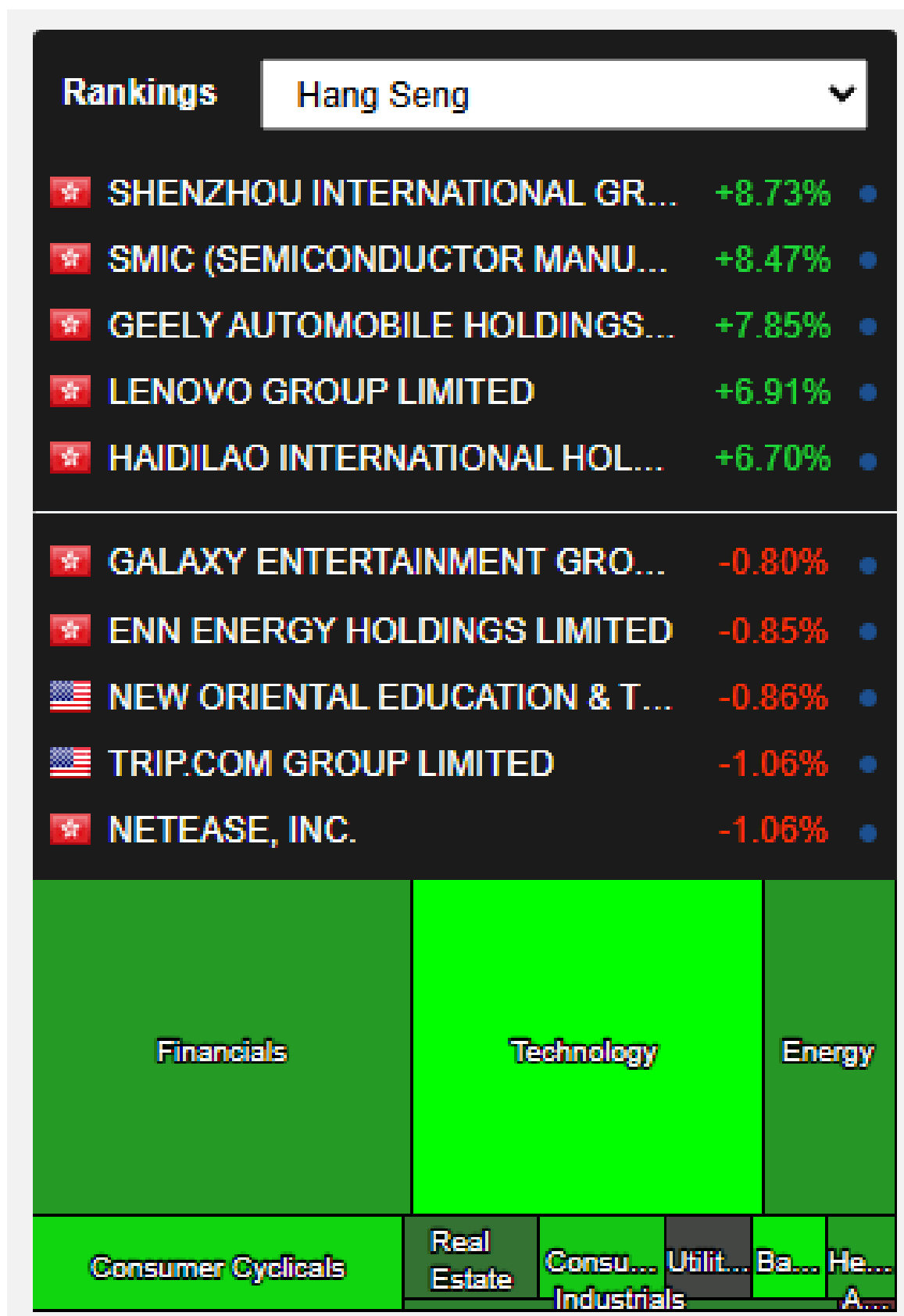
Peluang **Trend Minor Kenaikan** di TimeFrame D1 masih didominasi Bullish. Trader dapat membuka order Beli di saat harga mendekati Support dengan target pendek sampai level **21593**. Namun harus sangat di Waspadai **Trend Major Penurunan** di Timeframe H4 masih di dominasi oleh Trend penurunan (Bearish) sampai level **19814**.



Semua berita tentang HONG KONG : HANG SENG HSI 50

1. Pasar Amerika Latin bangkit kembali setelah Trump menghentikan tarif
2. EPI (Holdings) Mengatakan Setiap 10 Saham Co yang Ada Akan Dikonsolidasikan Menjadi 1 Saham Senilai HK\$0,01 Setiap Saham
3. Penjualan Ritel Hong Kong Turun Lebih Lanjut pada Desember 2024 di Tengah Hari Libur
4. PDB Kuartal 4 Hong Kong Naik di Tengah Ketegangan Perdagangan
5. Saham Hong Kong Bangkit Kembali Dipimpin oleh Perusahaan Teknologi karena Harapan Pembicaraan Perdagangan AS Tetap Ada; Meituan Melonjak 6%
6. AS Memperketat Aturan Bea Cukai untuk Paket dari Tiongkok dan Hong Kong
7. Hong Kong Mampu Bersiap Menghadapi Dampak Tarif dan Ketidakpastian Ekonomi, Kata Kepala HKMA
8. Tiga dari 10 UKM di Hong Kong Merasakan Kesulitan dalam Memperoleh Persetujuan Kredit, Kata HKMA
9. Pengembang Hong Kong Siap Meluncurkan Proyek Perumahan
10. Otoritas Pembaruan Perkotaan Hong Kong Menawarkan Kompensasi yang Lebih Rendah untuk Proyek Pembangunan Kembali Kedua di Kota Kowloon
11. Saham Tiongkok yang terdaftar di HK melonjak karena reli AI dan EV saat tarif Trump membayangi
12. Total Pinjaman Hong Kong Meningkatkan Sedikit pada Desember 2024
13. Asia Week Ahead: Data Inflasi dan PDB Ditambah Keputusan Bank Sentral dalam Fokus

Analisa Sektoral Index Hang Seng



Source : MarketScreener, 5 Feb 2025



TRADING IDEA : NIKKEI

DAILY BULLETIN
RABU, 5 FEBRUARI 2025



PT. PANEN KAPITAL BERJANGKA

PIVOT POINTS

CLASSIC
WOODIE
FIBONACCI
CAMARILLA

- R3
- 40112
- 40148
- 39708
- 39247
- R2
- 39708
- 39726
- 39428
- 39180
- R1
- 39377
- 39413
- 39254
- 39112
- PP
- 38973
- 38991
- 38973
- 38973
- S1
- 38642
- 38678
- 38693
- 38978
- S2
- 38238
- 38256
- 38519
- 38910
- S3
- 37907
- 37943
- 38238
- 38843



Source : Metatrader 5 - Panen Kapital Berjangka, 5 Feb 2025

Indicator	5M	15M	30M	1H	4H	1D	1W	1MN
MACD (12; 26; 9)	Sell	Buy	Buy	Buy	Sell	Sell	Buy	Buy
RSI (14)	Neutral	Neutral	Neutral	Neutral	Neutral	Neutral	Neutral	Neutral
Stochastic (5; 3)	Neutral	Neutral	Neutral	Neutral	Neutral	Neutral	Neutral	Neutral
ADX (14)	Neutral	Neutral	Neutral	Neutral	Neutral	Neutral	Neutral	Neutral
CCI (14)	Neutral	Buy	Neutral	Neutral	Neutral	Neutral	Neutral	Neutral
AROON (14)	Sell	Sell	Sell	Buy	Sell	Sell	Buy	Sell
Alligator (13; 8; 5)	Sell	Neutral	Buy	Buy	Sell	Sell	Buy	Buy
SAR (0.02; 0.2)	Sell	Sell	Sell	Buy	Sell	Sell	Buy	Sell

Source : SWFX Technical Analysis, 5 Feb 2025

JIKA HARGA NAIK MELEBIHI LEVEL [BUY STOP] 39151 ATAU BERBALIK DARI LEVEL [BUY LIMIT] 38711 NIKKEI [BUY] [TP1: 39234] [TP2: 39394] [TP3: 39633] [SL: 38788]

JIKA HARGA TURUN MELEBIHI LEVEL [SELL STOP] 39011 NIKKEI [SELL] [TP: 38865] [SL: 39360]

Peluang **Trend Minor Penurunan** di TimeFrame H1 masih didominasi Bearish. Trader dapat membuka order Jual di saat harga mendekati Resistance dengan target pendek sampai level **38770**. Namun harus sangat di Waspada **Trend Major Kenaikan** di Timeframe D1 dan W1 masih di dominasi oleh Trend Kenaikan (Bullish) sampai level **40935**



BERITA INDEX NIKKEI

DAILY BULLETIN
RABU, 5 FEBRUARI 2025

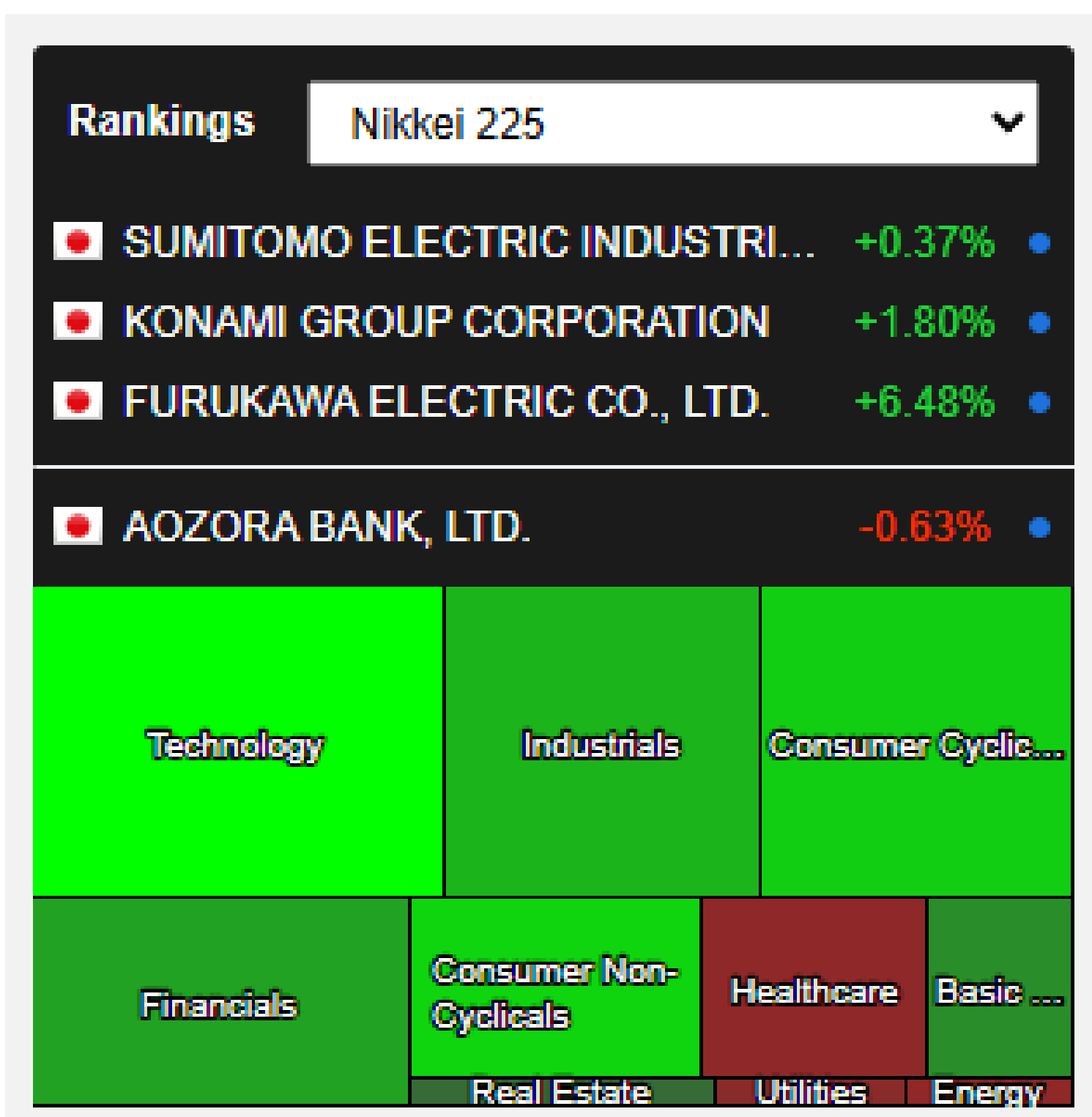


PT. PANEN KAPITAL BERJANGKA

Semua berita tentang Jepang : Nikkei 225

1. Penjualan Kamera Mirrorless Jepang Meningkat pada Desember 2024, Kata Jefferies
2. Nikkei Jepang memangkas kenaikan karena pasar mempertimbangkan tarif AS-Tiongkok
3. Pasar Asia Gelisah karena Pedagang Mengukur Serangan Perang Dagang Pertama -- Pembaruan
4. Nikkei Berakhir Lebih Tinggi karena Pasar Mengincar Panggilan Dagang AS-Tiongkok
5. Proto Corp - Foresight Akan Meluncurkan Penawaran Tender untuk Perusahaan
6. Sekilas pasar saham - Indeks OMXS30 turun 1,4 persen pada hari Senin
7. RATA-RATA SAHAM NIKKEI JEPANG MENGURANGI KENAIKAN, TERAKHIR NAIK 0,5%...
8. Topy Industries Ltd - Untuk Membeli Kembali 1 Juta Saham Milik Sendiri Senilai 25 Miliar Yen Melalui Tostnet-3
9. Pasar Asia Bangkit Setelah AS Menunda Tarif atas Meksiko, Kanada
10. Nikkei Jepang Menguat karena Penghentian Tarif AS Meredakan Kekhawatiran Pasar
11. Nikkei Jepang Menguat karena Kekhawatiran Tarif AS Berkurang
12. CAC40: Membatasi Kerugian Berkat Pemulihan Cepat Indeks AS
13. Asia Week Ahead: Data Inflasi dan PDB Ditambah Keputusan Bank Sentral dalam Fokus

Analisa Sektoral Index Nikkei



Source : MarketScreener, 5 Feb 2025

Disclaimer : Transaksi Perdagangan Berjangka Komoditi memiliki Peluang Keuntungan dan Risiko Kerugian yang Tinggi sehingga setiap nasabah harus mempertimbangkan dan memahami risikonya sebelum melakukan transaksi