

AFTERNOON BULLETIN PRIME

“JADILAH TRADER YANG LEBIH
BERPENGETAHUAN HARI INI”

Dolar AS stabil meskipun dalam tekanan ditengah tensi geopolitik yang semakin memanas dan perang yang memburuk dengan cepat di Timur Tengah membebani sentimen investor. Serangan Iran menghantam negara-negara Teluk, memengaruhi pangkalan militer AS dan Uni Emirat Arab. Presiden Trump dalam rapat dewan Kennedy Center di Gedung Putih mengatakan bahwa serangan balasan Iran terhadap Qatar, Arab Saudi, Uni Emirat Arab, Bahrain, dan Kuwait merupakan kejutan. "Mereka (Iran) seharusnya tidak menyerang semua negara lain di Timur Tengah ini," katanya. "Tidak ada yang menduga itu. Kami terkejut." Pernyataan Trump tersebut mengikuti klaim pemerintahan lainnya yang belum didukung oleh laporan intelijen AS, seperti bahwa Iran akan segera memiliki rudal yang mampu menyerang wilayah AS dan bahwa mereka membutuhkan waktu dua hingga empat minggu untuk membuat bom nuklir dan kemudian akan menggunakannya. Iran juga telah menghentikan hampir semua pengiriman minyak melalui Selat Hormuz, yang dilalui 20% pasokan minyak, menyebabkan harga energi global melonjak.

Market Update

Selasa Sore, 17 Maret 2026



*“Patience, Discipline,
Risk Management.
Profit akan mengikuti”*

Berizin dan diawasi oleh OJK untuk produk derivatif keuangan dengan aset yang mendasari berupa Efek.

Disclaimer : Transaksi Perdagangan Berjangka Komoditi memiliki Peluang Keuntungan dan Risiko Kerugian yang Tinggi sehingga setiap nasabah harus mempertimbangkan dan memahami risikonya sebelum melakukan transaksi.



(LP) LIQUIDITY PROVIDER SENTIMEN

INSTRUMENTS	LONG	SHORT	
USD/JPY	73.11%	+ 46.22%	26.89% BUY
DOLLAR.IDX/USD	72.31%	+ 44.62%	27.69% BUY
AUD/USD	70.01%	+ 40.02%	29.99% BUY
EUR/AUD	65.14%	+ 30.28%	34.86% BUY
USA500.IDX/USD	62.53%	+ 25.06%	37.47% BUY
JPN.IDX/JPY	54.55%	+ 9.10 %	45.45% BUY
EUR/CAD	50.98%	+ 1.96 %	49.02% BUY
USA30.IDX/USD	50.19%	+ 0.38 %	49.81% BUY
GBP/AUD	43.03%	- 13.94%	56.97% SELL
EUR/GBP	42.58%	- 14.84%	57.42% SELL
EUR/USD	37.42%	- 25.16%	62.58% SELL
USATECH.IDX/USD	33.45%	- 33.10%	66.55% SELL
LIGHT.CMD/USD	32.04%	- 35.92%	67.96% SELL
NZD/USD	29.57%	- 40.86%	70.43% SELL
USD/CAD	29.20%	- 41.60%	70.80% SELL
XAU/USD	28.99%	- 42.02%	71.01% SELL
GBP/CHF	28.57%	- 42.86%	71.43% SELL
EUR/CHF	28.40%	- 43.20%	71.60% SELL
GBP/CAD	28.24%	- 43.52%	71.76% SELL
USD/CHF	27.92%	- 44.16%	72.08% SELL
HKG.IDX/HKD	26.98%	- 46.04%	73.02% SELL
XAG/USD	26.68%	- 46.64%	73.32% SELL
GBP/USD	26.51%	- 46.98%	73.49% SELL
EUR/JPY	25.83%	- 48.34%	74.17% SELL
GBP/JPY	25.69%	- 48.62%	74.31% SELL

Kode : HKG=HANGSENG; LIGHT=CRUDE OIL; USATECH=NASDAQ; JPN=NIKKEI; USA30=DOW JONES; USA500=S&P 500

Keterangan : Indeks Sentimen yang didasarkan pada informasi arus transaksi dari Liquidity Provider untuk menunjukkan rasio beli dan jual dalam mata uang dan pasangan mata uang paling populer yang dikonsolidasikan oleh konsumen dan penyedia likuiditas. Penyedia likuiditas diwakili oleh pasar terpusat dan sejumlah bank yang terus-menerus menyediakan harga permintaan (bid) dan penawaran di pasar. Rasio sentimen kelompok ini berlawanan dengan data konsumen likuiditas karena, untuk setiap perdagangan ada dua transaksi over-the-counter yang sama dan saling mengimbangi. Indeks mencerminkan distribusi kondisi pasar saat ini.

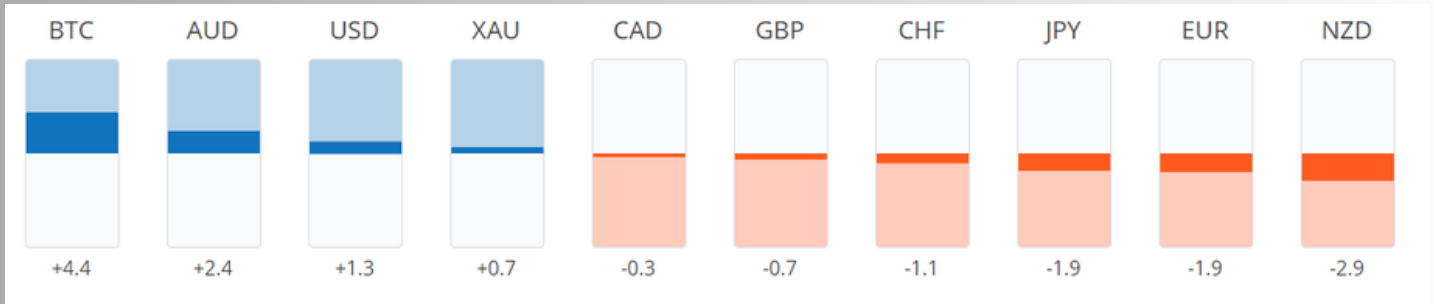
Cara Membaca Sentimen Liquidity Provider : Jika Anda mengamati lebih dari 60% Posisi LP Buy, Anda sebaiknya mempertimbangkan posisi Buy (Beli). Sebaliknya, jika terdapat 60% Posisi LP Sell, Anda sebaiknya mempertimbangkan posisi Sell (Jual). Keyakinan umum adalah bahwa **"Market (big player) selalu melawan orang banyak (small retail)"** maka trading dengan arah big player yang berlawanan dengan mayoritas retail trader bisa jadi menguntungkan. Namun risiko volatilitas harga harus di waspadai.

Berizin dan diawasi oleh OJK untuk produk derivatif keuangan dengan aset yang mendasari berupa Efek.

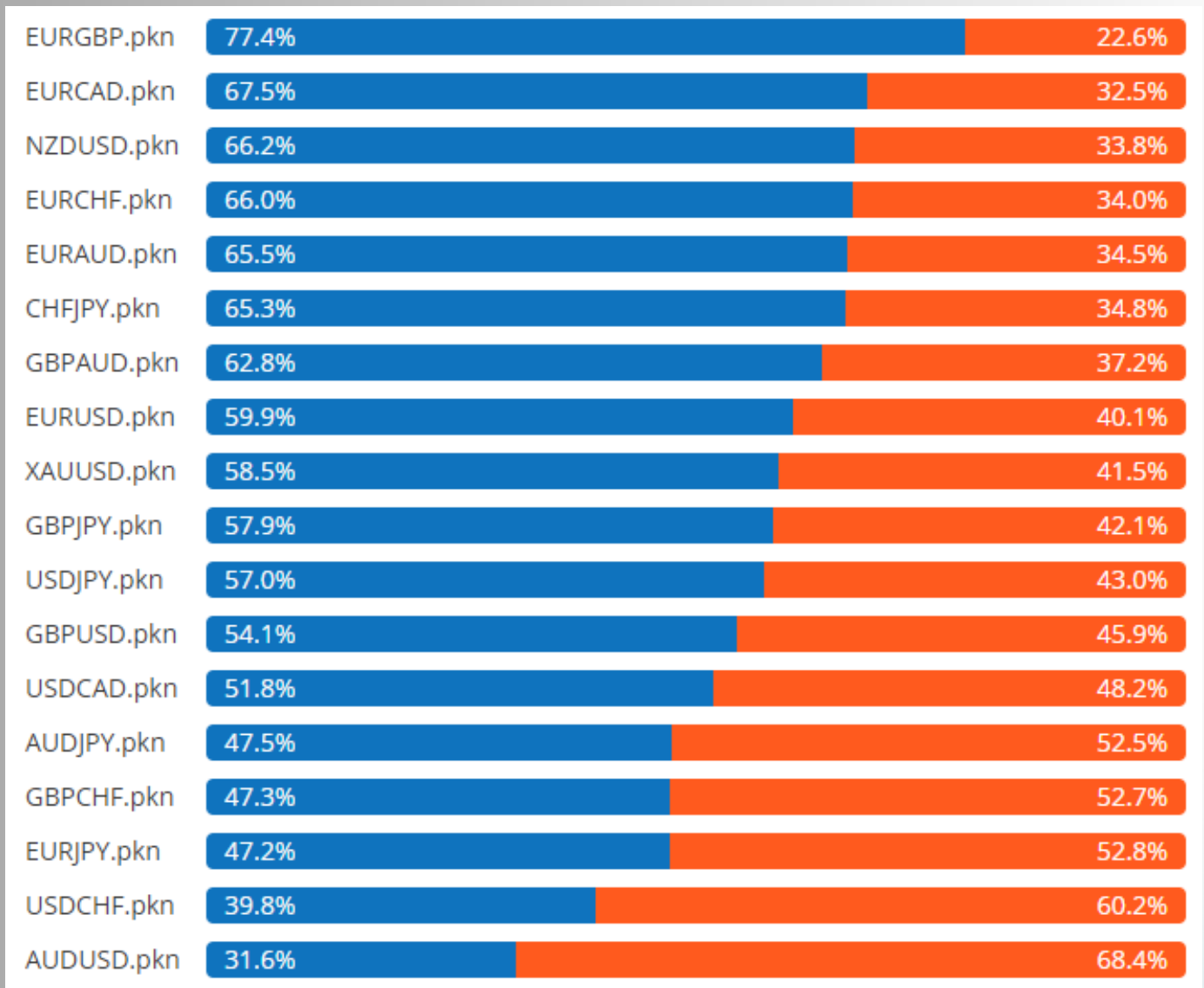
Disclaimer : Transaksi Perdagangan Berjangka Komoditi memiliki Peluang Keuntungan dan Risiko Kerugian yang Tinggi sehingga setiap nasabah harus mempertimbangkan dan memahami risikonya sebelum melakukan transaksi.



Currency Strength Sentimen



(LC) LIQUIDITY CONSUMER SENTIMEN



Berizin dan diawasi oleh OJK untuk produk derivatif keuangan dengan aset yang mendasari berupa Efek.

Disclaimer : Transaksi Perdagangan Berjangka Komoditi memiliki Peluang Keuntungan dan Risiko Kerugian yang Tinggi sehingga setiap nasabah harus mempertimbangkan dan memahami risikonya sebelum melakukan transaksi.

TRADING OPPORTUNITY : XAUUSD

XAU/USD



Potensi Buy jika Harga naik ke level Buy Stop 5031.74 dengan Stoploss 4967.66 maka trend telah berubah arah berpotensi Buy naik ke level Takeprofit 5072.43.

Potensi Sell jika Harga turun ke level Sell Stop 5001.43 dengan Stoploss 5060.31 maka trend telah berubah arah berpotensi Sell turun ke level Takeprofit 4980.02.

Harga emas kembali menguat meskipun dalam tekanan karena Dolar yang kembali menguat. Emas telah terjebak dalam perdagangan de-risking "jual-semua" sejak awal perang, tetapi emas tetap bullish secara struktural dan melihat pelemahan saat ini sebagai titik masuk beli. Perkiraan harga emas jangka panjang JPMorgan berada di \$4.600 per ons. Preferensi JPMorgan dalam saham emas berkapitalisasi besar meliputi Newmont, Evolution Mining, diikuti oleh Northern Star Resources. Harga emas naik di atas level-level kunci dalam perdagangan Asia pada hari Selasa dengan fokus tetap pada harga minyak, perang AS-Israel di Iran, dan sejumlah pertemuan bank sentral yang akan datang minggu ini. Logam kuning tersebut sempat jatuh di bawah \$5.000 per ons pada sesi sebelumnya, tetapi pulih kembali di atas level tersebut setelah penurunan harga minyak membantu meredakan beberapa kekhawatiran tentang dampak inflasi perang Iran. Harga emas spot naik 0,6% menjadi \$5.035,62/oz, sementara harga emas berjangka naik 0,8% menjadi \$5.039,94/oz. Harga emas tetap berada dalam kisaran terbatas di tengah ketidakpastian perang Iran. Harga emas tetap berada dalam kisaran \$5.000-\$5.200/oz seperti yang terlihat selama tiga minggu terakhir, karena harga emas batangan mendapat isyarat yang beragam dari konflik Iran. Peningkatan permintaan safe haven untuk logam mulia ini sebagian besar diimbangi oleh kekhawatiran atas dampak inflasi dari perang tersebut.

Berizin dan diawasi oleh OJK untuk produk derivatif keuangan dengan aset yang mendasari berupa Efek.

Disclaimer : Transaksi Perdagangan Berjangka Komoditi memiliki Peluang Keuntungan dan Risiko Kerugian yang Tinggi sehingga setiap nasabah harus mempertimbangkan dan memahami risikonya sebelum melakukan transaksi.

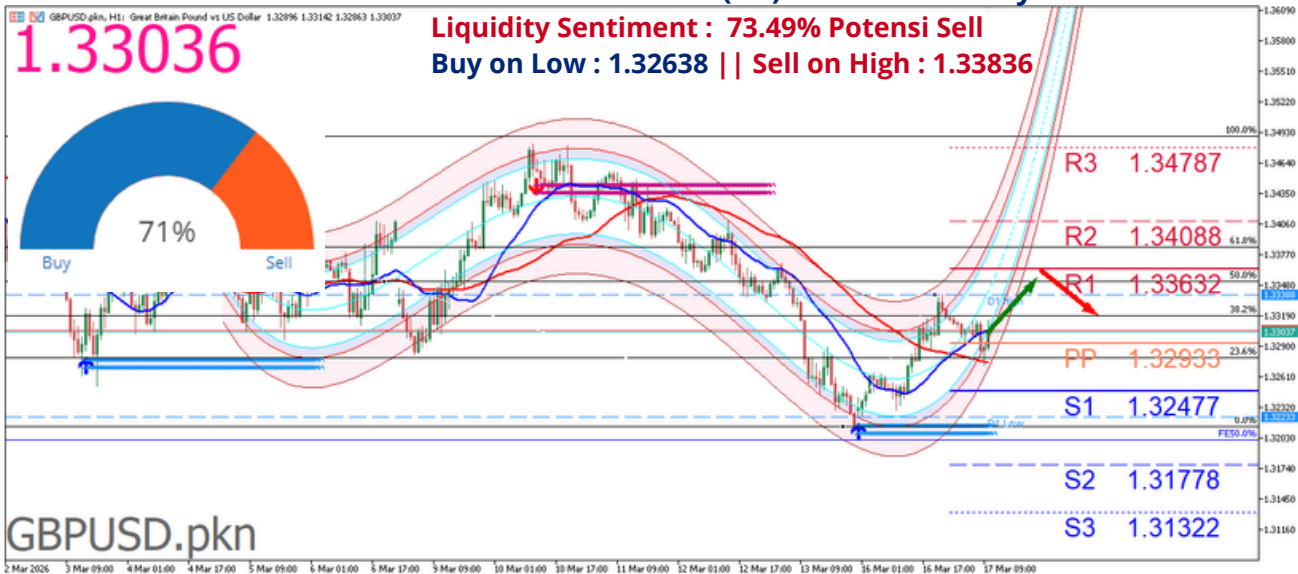
GBP/USD

TRADING OPPORTUNITY : GBPUSD

Analisa Teknikal : (H4) 71% Potensi Buy

Liquidity Sentiment : 73.49% Potensi Sell

Buy on Low : 1.32638 || Sell on High : 1.33836



Potensi Buy jika Harga naik ke level Buy Stop 1.33164 dengan Stoploss 1.32620 maka trend telah berubah arah berpotensi Buy naik ke level Takeprofit 1.33518.

Potensi Sell jika Harga turun ke level Sell Stop 1.32811 dengan Stoploss 1.33418 maka trend telah berubah arah berpotensi Sell turun ke level Takeprofit 1.32530.

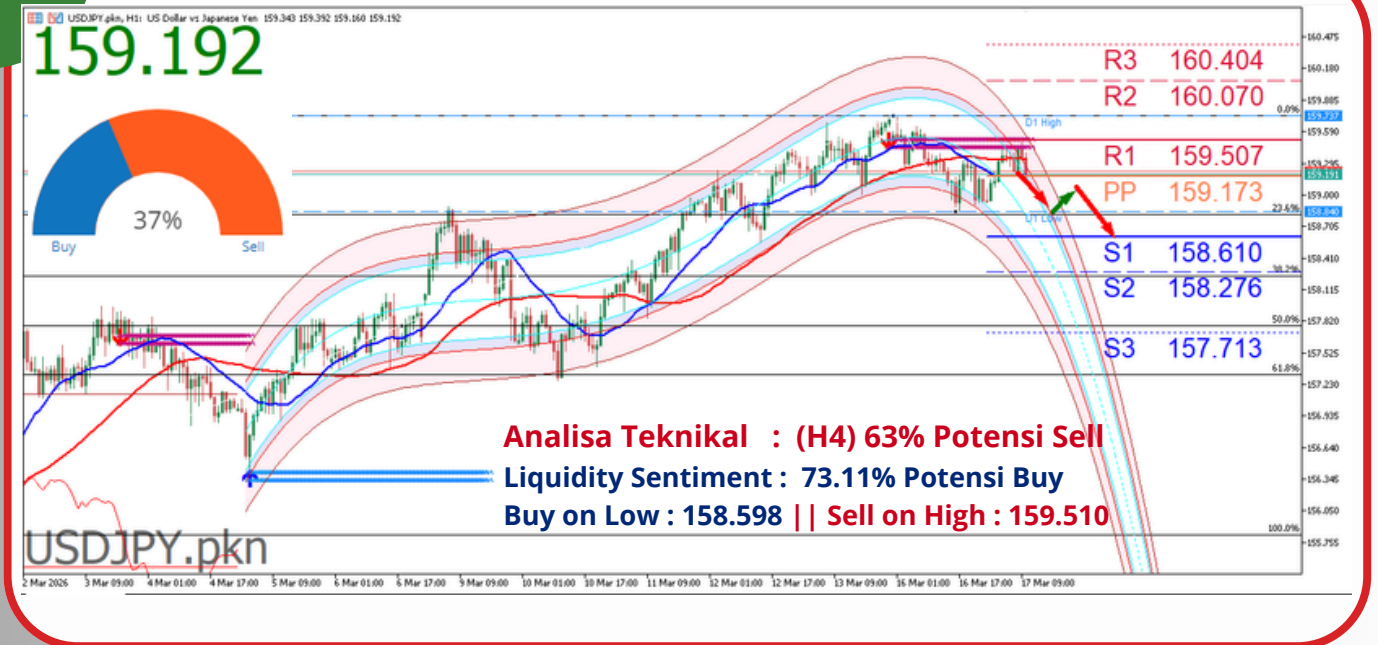
Poundsterling sedikit menguat karena ketegangan di Timur Tengah terus berlanjut, dengan Perdana Menteri Inggris Keir Starmer mengatakan negara itu tidak akan terlibat dalam konflik Iran yang lebih luas dan akan terus berupaya menuju penyelesaian yang cepat. Perdana Menteri Inggris mengatakan pada hari Senin bahwa Inggris bekerja sama dengan sekutu dalam rencana kolektif untuk membuka kembali Selat Hormuz dan memulihkan kebebasan navigasi di Timur Tengah, tetapi memperingatkan bahwa tugas tersebut tidak akan mudah. Starmer mengatakan kepada wartawan bahwa pembukaan kembali selat tersebut diperlukan untuk memastikan stabilitas di pasar minyak. Inggris berkoordinasi dengan mitra Eropa dan sekutu lainnya untuk mengembangkan rencana yang layak untuk memulihkan kebebasan navigasi di kawasan tersebut secepat mungkin dan mengurangi dampak ekonomi. Starmer mengatakan upaya untuk membuka kembali Selat Hormuz tidak akan dilakukan sebagai misi NATO, melainkan melalui koalisi mitra yang lebih luas. Ia mengatakan Inggris bekerja sama dengan negara-negara lain untuk mengembangkan rencana yang kredibel untuk membuka kembali pelayaran dan jalur melalui selat tersebut. Ia menekankan bahwa misi tersebut tidak pernah dibayangkan sebagai operasi NATO.

Berizin dan diawasi oleh OJK untuk produk derivatif keuangan dengan aset yang mendasari berupa Efek.

Disclaimer : Transaksi Perdagangan Berjangka Komoditi memiliki Peluang Keuntungan dan Risiko Kerugian yang Tinggi sehingga setiap nasabah harus mempertimbangkan dan memahami risikonya sebelum melakukan transaksi.

TRADING OPPORTUNITY : USDJPY

USD/JPY



Potensi Buy jika Harga naik ke level Buy Stop 159.473 dengan Stoploss 158.807 maka trend telah berubah arah berpotensi Buy naik ke level Takeprofit 159.656.

Potensi Sell jika Harga turun ke level Sell Stop 159.181 dengan Stoploss 159.774 maka trend telah berubah arah berpotensi Sell turun ke level Takeprofit 158.625.

Yen Jepang sedikit menguat dan Gubernur Bank Sentral Jepang Kazuo Ueda mengatakan inflasi inti sedang meningkat menuju target 2% bank, menekankan bahwa kenaikan harga harus diimbangi dengan kenaikan upah yang solid. Pernyataan tersebut disampaikan menjelang pertemuan kebijakan dua hari bank sentral yang berakhir pada hari Kamis, di mana dewan diperkirakan akan mempertahankan suku bunga tetap di 0,75%. Kenaikan harga minyak akibat konflik di Timur Tengah menambah tekanan inflasi yang sudah meningkat, mempersulit keputusan BOJ tentang seberapa cepat menaikkan suku bunga karena Jepang bergantung pada impor energi untuk menggerakkan perekonomiannya. Ueda mengatakan kepada parlemen bahwa upah dan harga naik secara moderat seiring dengan semakin beraninya perusahaan dalam meneruskan kenaikan biaya bahan baku dan tenaga kerja. "Inflasi inti secara bertahap meningkat menuju target 2% kami," dan diperkirakan akan mencapai sekitar 2% pada paruh kedua tahun fiskal 2026 hingga 2027, kata Ueda pada hari Selasa. "Kami akan memandu kebijakan moneter dengan tepat sehingga Jepang secara berkelanjutan dan stabil mencapai inflasi 2% yang disertai dengan kenaikan upah," katanya.

Berizin dan diawasi oleh OJK untuk produk derivatif keuangan dengan aset yang mendasari berupa Efek.

Disclaimer : Transaksi Perdagangan Berjangka Komoditi memiliki Peluang Keuntungan dan Risiko Kerugian yang Tinggi sehingga setiap nasabah harus mempertimbangkan dan memahami risikonya sebelum melakukan transaksi.

ECONOMIC CALENDAR

Waktu Kegiatan	Dampak	Aktual	Dev	Konsensus	Sebelumnya
SENIN, 16 MARET					
04:30 NZD Indeks Kinerja Bisnis Jasa Selandia Baru (Feb)		48	-	-	50.7
09:00 CNY Penjualan Ritel (Thn/Thn) (Feb)		2.8%	0.47	2.5%	0.9%
09:00 CNY Produksi Industri (Thn/Thn) (Feb)		6.3%	1.54	5.1%	5.2%
19:30 CAD Indeks Harga Konsumen (Bln/Bln) (Feb)		0.5%	-0.86	0.6%	0%
19:30 CAD Indeks Harga Konsumen (Thn/Thn) (Feb)		1.8%	-0.68	1.9%	2.3%
19:30 CAD Indeks Harga Konsumen Inti BoC (Bln/Bln) (Feb)		0.4%	-	-	0.2%
19:30 CAD Indeks Harga Konsumen Inti BoC (Thn/Thn) (Feb)		2.3%	-	-	2.6%
19:30 USD Indeks Manufaktur Wilayah Bagian NY (Mar)		-0.2	-0.34	3.2	7.1
20:15 USD Produksi Industri (Bln/Bln) (Feb)		0.2%	0.55	0.1%	0.7%
SELASA, 17 MARET					
10:30 AUD Keputusan Suku Bunga RBA		4.1%	0.00	4.1%	3.85%
10:30 AUD Laporan Kebijakan Moneter RBA				LAPORAN	
10:30 AUD Pernyataan Kebijakan Moneter RBA				LAPORAN	
11:30 AUD Konferensi Pers RBA				PIDATO	
16:00 EUR Indeks Harga Konsumen (Tahunan) (Feb)		-	-	1.6%	1.6%
16:00 EUR Indeks Harga Konsumen (Normatif UE) (Tahunan) (Feb)		-	-	1.6%	1.6%
17:00 EUR Survei ZEW - Konsisi Saat Ini (Mar)		-	-	-67.1	-65.9
17:00 EUR Survei ZEW – Sentimen Ekonomi (Mar)		-	-	38.7	58.3
17:00 EUR Survei ZEW - Sentimen Ekonomi (Mar)		-	-	24	39.4
19:15 USD Perubahan Ketenagakerjaan ADP Rata-rata 4 Minggu		-	-	-	15.5Rb
21:00 USD Penjualan Rumah Tertunda (Bln/Bln) (Feb)		-	-	-0.5%	-0.8%
22:15 EUR Pidato Pejabat ECB, Nagel				PIDATO	

Source : FXStreet Economic Calendar: **16-17 Maret 2026**

Berizin dan diawasi oleh OJK untuk produk derivatif keuangan dengan aset yang mendasari berupa Efek.

Disclaimer : Transaksi Perdagangan Berjangka Komoditi memiliki Peluang Keuntungan dan Risiko Kerugian yang Tinggi sehingga setiap nasabah harus mempertimbangkan dan memahami risikonya sebelum melakukan transaksi.



Panen Tower Lantai 5
Jl. Patal Senayan No. 31, Jakarta Selatan
Telpon: 021 21684233 Email: cso@panenkapitalberjangka.co.id
www.panenkapitalberjangka.co.id

Berizin dan diawasi oleh OJK untuk produk derivatif keuangan dengan aset yang mendasari berupa Efek.

Disclaimer : Transaksi Perdagangan Berjangka Komoditi memiliki Peluang Keuntungan dan Risiko Kerugian yang Tinggi sehingga setiap nasabah harus mempertimbangkan dan memahami risikonya sebelum melakukan transaksi.