

# AFTERNOON BULLETIN PRIME

“JADILAH TRADER YANG LEBIH  
BERPENGETAHUAN HARI INI”

Dolar AS masih stabil dan sedikit terkoreksi sampai senin sore, Dolar mendekati level tertinggi 10 bulan menjelang pertemuan Fed. Dolar AS diuntungkan dari peningkatan permintaan aset aman karena konflik Iran menunjukkan sedikit tanda-tanda akan berhenti, dengan gangguan di pasar minyak juga mendorong kekhawatiran akan inflasi yang didorong oleh energi dalam beberapa bulan mendatang. Harga minyak sempat sedikit turun setelah Presiden AS Donald Trump menyerukan koalisi negara-negara untuk membantu mengatasi guncangan pasokan akibat konflik Iran. Pertemuan Fed dijadwalkan Tanggal 19 maret dan secara umum diperkirakan akan mempertahankan suku bunga 3.75% tidak berubah di tengah meningkatnya ketidakpastian ekonomi. Dolar Australia menguat menjelang kenaikan suku bunga RBA. Pasangan dolar Australia AUD/USD berkinerja lebih baik di Asia, naik 0,4%. Mata uang ini terutama didukung oleh meningkatnya spekulasi bahwa RBA akan menaikkan suku bunga sebesar 25 basis poin menjadi 4,10% pada akhir pertemuan dua hari pada hari Selasa.

*Market Update*

Senin Sore, 16 Maret 2026



*“Patience, Discipline,  
Risk Management.  
Profit akan mengikuti”*

Berizin dan diawasi oleh OJK untuk produk derivatif keuangan dengan aset yang mendasari berupa Efek.

**Disclaimer** : Transaksi Perdagangan Berjangka Komoditi memiliki Peluang Keuntungan dan Risiko Kerugian yang Tinggi sehingga setiap nasabah harus mempertimbangkan dan memahami risikonya sebelum melakukan transaksi.



## (LP) LIQUIDITY PROVIDER SENTIMEN

INSTRUMENTS	LONG		SHORT	
USD/JPY	74.36%	+ 48.72%	25.64%	BUY
AUD/USD	71.16%	+ 42.32%	28.84%	BUY
DOLLAR.IDX/USD	70.90%	+ 41.80%	29.10%	BUY
EUR/AUD	66.33%	+ 32.66%	33.67%	BUY
USA500.IDX/USD	61.06%	+ 22.12%	38.94%	BUY
USA30.IDX/USD	53.16%	+ 6.32 %	46.84%	BUY
EUR/CAD	52.40%	+ 4.80 %	47.60%	BUY
JPN.IDX/JPY	51.96%	+ 3.92 %	48.04%	BUY
GBP/AUD	43.47%	- 13.06%	56.53%	SELL
EUR/GBP	41.68%	- 16.64%	58.32%	SELL
LIGHT.CMD/USD	39.29%	- 21.42%	60.71%	SELL
EUR/USD	36.70%	- 26.60%	63.30%	SELL
USATECH.IDX/USD	33.92%	- 32.16%	66.08%	SELL
USD/CAD	30.41%	- 39.18%	69.59%	SELL
GBP/JPY	29.71%	- 40.58%	70.29%	SELL
HKG.IDX/HKD	29.42%	- 41.16%	70.58%	SELL
XAG/USD	27.91%	- 44.18%	72.09%	SELL
GBP/CHF	27.87%	- 44.26%	72.13%	SELL
EUR/CHF	27.63%	- 44.74%	72.37%	SELL
USD/CHF	27.52%	- 44.96%	72.48%	SELL
NZD/USD	27.39%	- 45.22%	72.61%	SELL
EUR/JPY	27.30%	- 45.40%	72.70%	SELL
XAU/USD	26.05%	- 47.90%	73.95%	SELL
GBP/CAD	25.78%	- 48.44%	74.22%	SELL
GBP/USD	25.20%	- 49.60%	74.80%	SELL

**Kode :** HKG=HANGSENG; LIGHT=CRUDE OIL; USATECH=NASDAQ; JPN=NIKKEI; USA30=DOW JONES; USA500=S&P 500

**Keterangan :** Indeks Sentimen yang didasarkan pada informasi arus transaksi dari Liquidity Provider untuk menunjukkan rasio beli dan jual dalam mata uang dan pasangan mata uang paling populer yang dikonsolidasikan oleh konsumen dan penyedia likuiditas. Penyedia likuiditas diwakili oleh pasar terpusat dan sejumlah bank yang terus-menerus menyediakan harga permintaan (bid) dan penawaran di pasar. Rasio sentimen kelompok ini berlawanan dengan data konsumen likuiditas karena, untuk setiap perdagangan ada dua transaksi over-the-counter yang sama dan saling mengimbangi. Indeks mencerminkan distribusi kondisi pasar saat ini.

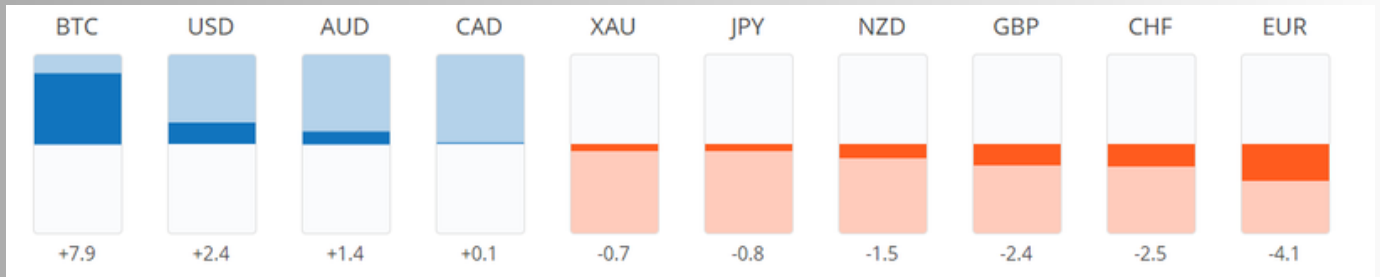
**Cara Membaca Sentimen Liquidity Provider :** Jika Anda mengamati lebih dari 60% Posisi LP Buy, Anda sebaiknya mempertimbangkan posisi Buy (Beli). Sebaliknya, jika terdapat 60% Posisi LP Sell, Anda sebaiknya mempertimbangkan posisi Sell (Jual). Keyakinan umum adalah bahwa **"Market (big player) selalu melawan orang banyak (small retail)"** maka trading dengan arah big player yang berlawanan dengan mayoritas retail trader bisa jadi menguntungkan. Namun risiko volatilitas harga harus di waspadai.

**Berizin dan diawasi oleh OJK untuk produk derivatif keuangan dengan aset yang mendasari berupa Efek.**

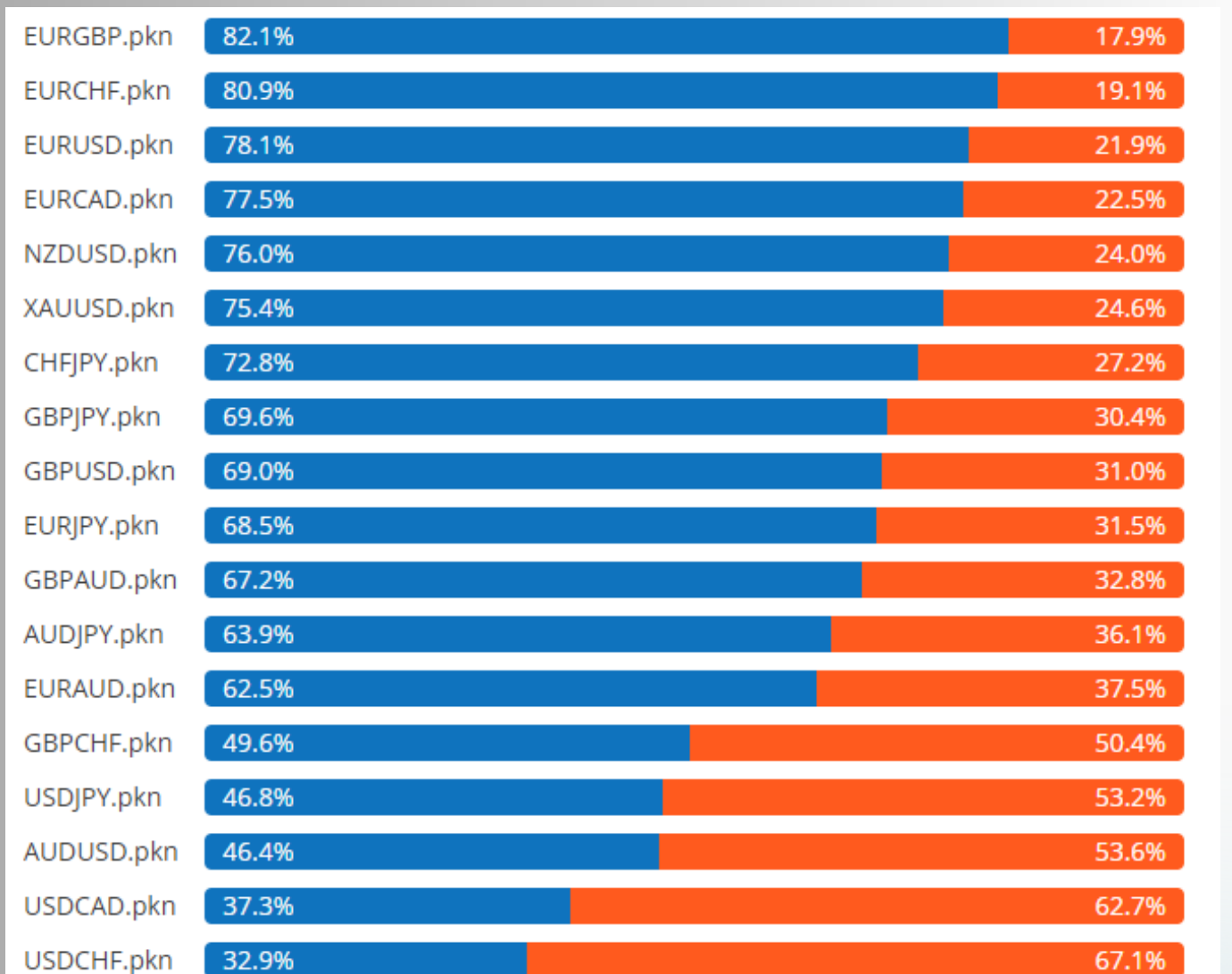
**Disclaimer :** Transaksi Perdagangan Berjangka Komoditi memiliki Peluang Keuntungan dan Risiko Kerugian yang Tinggi sehingga setiap nasabah harus mempertimbangkan dan memahami risikonya sebelum melakukan transaksi.



## Currency Strength Sentimen



## (LC) LIQUIDITY CONSUMER SENTIMEN



**Berizin dan diawasi oleh OJK untuk produk derivatif keuangan dengan aset yang mendasari berupa Efek.**

**Disclaimer :** Transaksi Perdagangan Berjangka Komoditi memiliki Peluang Keuntungan dan Risiko Kerugian yang Tinggi sehingga setiap nasabah harus mempertimbangkan dan memahami risikonya sebelum melakukan transaksi.

## TRADING OPPORTUNITY : XAUUSD

XAU/USD



**Potensi Buy** jika Harga naik ke level Buy Stop 5028.56 dengan Stoploss 4946.66 maka trend telah berubah arah berpotensi Buy naik ke level Takeprofit 5054.34.

**Potensi Sell** jika Harga turun ke level Sell Stop 4980.03 dengan Stoploss 5063.44 maka trend telah berubah arah berpotensi Sell turun ke level Takeprofit 4921.17.

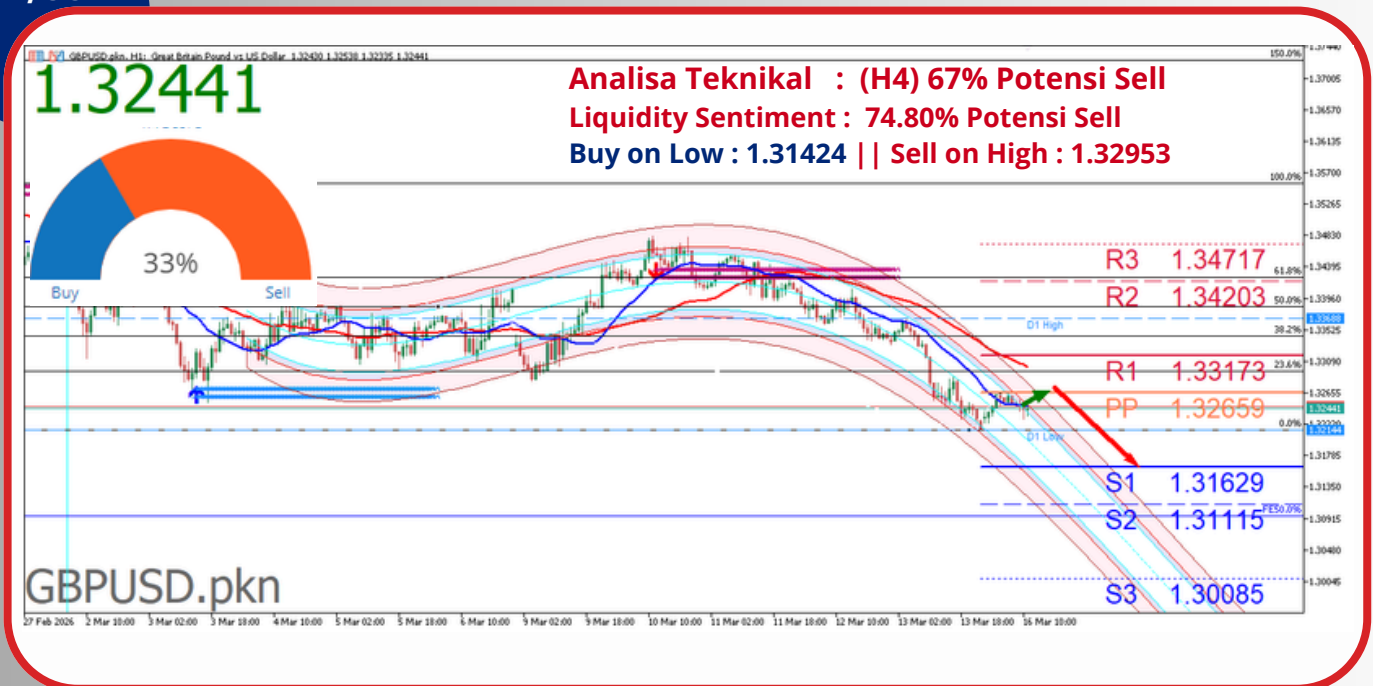
Harga emas kembali turun pada hari Senin dan Data ekonomi AS memberikan sinyal yang beragam, dengan permintaan yang lebih lemah di akhir tahun lalu tetapi tanda-tanda ketahanan di awal tahun 2026, sementara inflasi yang terus-menerus kemungkinan akan membuat Federal Reserve berhati-hati dalam melonggarkan kebijakan, menurut Barclays. Bank tersebut mengatakan angka-angka yang masuk menunjukkan pertumbuhan melambat di awal tahun, meskipun pendapatan rumah tangga dan indikator pasar tenaga kerja yang lebih kuat terus mendukung pengeluaran. Data PDB dan pengeluaran baru-baru ini menunjukkan permintaan yang lebih lemah di kuartal keempat, tetapi pendapatan yang lebih kuat pada bulan Januari menunjukkan aktivitas yang tangguh," kata para ekonom Barclays. Estimasi kedua menunjukkan pertumbuhan PDB AS kuartal keempat direvisi lebih rendah menjadi 0,7% per tahun, mencerminkan pengeluaran konsumen dan investasi bisnis yang lebih lemah. Pertumbuhan belanja konsumen direvisi turun menjadi 2,0% per tahun, sementara pembelian akhir domestik swasta dipangkas menjadi 1,9%. Meskipun gambaran permintaan lebih lemah, data pendapatan menawarkan sinyal yang lebih mendukung untuk prospek. Estimasi pendapatan tenaga kerja yang direvisi meningkatkan pertumbuhan pendapatan domestik bruto kuartal ketiga menjadi 3,5%, sementara pendapatan disposabel naik 0,9% secara bulanan pada Januari.

Berizin dan diawasi oleh OJK untuk produk derivatif keuangan dengan aset yang mendasari berupa Efek.

**Disclaimer :** Transaksi Perdagangan Berjangka Komoditi memiliki Peluang Keuntungan dan Risiko Kerugian yang Tinggi sehingga setiap nasabah harus mempertimbangkan dan memahami risikonya sebelum melakukan transaksi.

GBP/USD

## TRADING OPPORTUNITY : GBPUSD



**Potensi Buy** jika Harga naik ke level Buy Stop 1.32737 dengan Stoploss 1.31708 maka trend telah berubah arah berpotensi Buy naik ke level Takeprofit 1.33170.

**Potensi Sell** jika Harga turun ke level Sell Stop 1.32263 dengan Stoploss 1.33034 maka trend telah berubah arah berpotensi Sell turun ke level Takeprofit 1.31708.

Poundsterling sedikit menguat namun masih dalam tekanan dan Saham-saham Inggris dibuka lebih tinggi pada hari Senin, memulihkan kerugian, sementara pound sedikit naik karena ketegangan di Timur Tengah terus berlanjut dan investor menantikan keputusan suku bunga Bank of England minggu ini. Presiden AS Donald Trump telah meminta tujuh negara untuk membantu Washington menjaga keamanan melalui Selat Hormuz, jalur air vital yang membawa sekitar seperlima pasokan minyak dunia, meskipun ia tidak mengatakan apakah ada yang setuju. Lalu lintas kapal tanker melalui selat tersebut, yang dikelilingi di tiga sisi oleh Iran, telah ditutup secara efektif oleh Teheran, menyebabkan harga energi melonjak tajam dan mengaburkan prospek ekonomi global. Citi memperkirakan Komite Kebijakan Moneter Bank of England akan mempertahankan Suku Bunga Bank di 3,75% pada pertemuan hari Kamis, menghapus pemotongan April dari perkiraannya karena Inggris menghadapi guncangan energi lain di tengah konflik Timur Tengah. Bank tersebut sekarang melihat siklus pemotongan berakhir di 3,25%, dengan pemotongan diperkirakan terjadi pada Juni dan September, naik dari perkiraan suku bunga akhir sebelumnya.

Berizin dan diawasi oleh OJK untuk produk derivatif keuangan dengan aset yang mendasari berupa Efek.

**Disclaimer :** Transaksi Perdagangan Berjangka Komoditi memiliki Peluang Keuntungan dan Risiko Kerugian yang Tinggi sehingga setiap nasabah harus mempertimbangkan dan memahami risikonya sebelum melakukan transaksi.

## TRADING OPPORTUNITY : USDJPY

USD/JPY



**Potensi Buy** jika Harga naik ke level Buy Stop 159.437 dengan Stoploss 158.913 maka trend telah berubah arah berpotensi Buy naik ke level Takeprofit 159.939.

**Potensi Sell** jika Harga turun ke level Sell Stop 159.123 dengan Stoploss 159.866 maka trend telah berubah arah berpotensi Sell turun ke level Takeprofit 158.694.

Yen Jepang sedikit menguat namun masih dalam tekanan dan Sebagian besar mata uang Asia tetap berada dalam kisaran ketat pada hari Senin karena ketidakpastian yang terus-menerus atas perang AS-Israel di Iran dan kehati-hatian sebelum pertemuan Federal Reserve menempatkan dolar mendekati level tertinggi 10 bulan. Yen Jepang adalah salah satu mata uang aset aman terkemuka di dunia - biasanya diharapkan menguat di saat gejolak pasar. Jadi mengapa kinerjanya sangat buruk dalam menghadapi perang AS dan Israel dengan Iran? Surplus perdagangan Jepang yang besar dan posisi investasi internasional bersih yang sangat besar pernah menjadikan yen sebagai salah satu tempat berlindung utama di pasar valuta asing selama masa-masa sulit pasar. Saat ini, status yen sebagai aset aman tampaknya jauh lebih bersyarat. Yen "dapat rentan terhadap potensi guncangan pasokan minyak - yen juga melemah tahun lalu pada pertengahan Juni di tengah ketegangan Israel-Iran. Impor energi meningkat untuk mengimbangi hilangnya pasokan dari armada pembangkit listrik tenaga nuklir Jepang yang dinonaktifkan sejak kecelakaan Fukushima, dan suku bunga tidak lagi memberikan jangkar yang andal, fundamental yen telah berubah secara substansial.

Berizin dan diawasi oleh OJK untuk produk derivatif keuangan dengan aset yang mendasari berupa Efek.

**Disclaimer :** Transaksi Perdagangan Berjangka Komoditi memiliki Peluang Keuntungan dan Risiko Kerugian yang Tinggi sehingga setiap nasabah harus mempertimbangkan dan memahami risikonya sebelum melakukan transaksi.

# ECONOMIC CALENDAR

Waktu	Kegiatan	Dampak	Aktual	Dev <sup>i</sup>	Konsensus	Sebelumnya
<b>JUMAT, 13 MARET</b>						
19:30	<b>USD</b> Harga Belanja Konsumsi Perorangan (Krtl/Krtl) (Q4) PENDAHULUAN		2.9%	0.00	2.9%	2.9%
19:30	<b>USD</b> Indeks Harga Produk Domestik Bruto (Q4) PENDAHULUAN		3.8%	-	-	3.7%
19:30	<b>USD</b> Pendapatan Perorangan (Bln/Bln) (Jan)		0.4%	-1.34	0.5%	0.3%
19:30	<b>USD</b> Pesanan Barang Modal Non Pertahanan Tidak Termasuk Pesawat (Jan)		0%	-0.76	0.5%	0.8% <sup>i</sup>
19:30	<b>USD</b> Pesanan Barang Tahan Lama (Jan)		0%	-0.49	1.2%	-0.9% <sup>i</sup>
19:30	<b>USD</b> Pesanan Barang Tahan Lama Non Pertahanan (Jan)		0.5%	-	-	-1.9% <sup>i</sup>
19:30	<b>USD</b> Pesanan Barang Tahan Lama non Transportasi (Jan)		0.4%	-0.42	0.5%	1.3% <sup>i</sup>
19:30	<b>USD</b> Produk Domestik Bruto Disetahunkan (Q4) PENDAHULUAN		0.7%	-0.80	1.4%	1.4%
21:00	<b>USD</b> Ekspektasi Inflasi Konsumen UoM 1-Tahun (Mar) PENDAHULUAN		3.4%	-	-	3.4%
21:00	<b>USD</b> Ekspektasi Inflasi Konsumen UoM 5 Tahun (Mar) PENDAHULUAN		3.2%	-	-	3.3%
21:00	<b>USD</b> Indeks Ekspektasi Konsumen Michigan (Mar) PENDAHULUAN		54.1	-	-	56.6
21:00	<b>USD</b> Indeks Sentimen Konsumen Michigan (Mar) PENDAHULUAN		55.5	0.38	55	56.6

Waktu	Kegiatan	Dampak	Aktual	Dev <sup>i</sup>	Konsensus	Sebelumnya
<b>SENIN, 16 MARET</b>						
04:30	<b>NZD</b> Indeks Kinerja Bisnis Jasa Selandia Baru (Feb)		48	-	-	50.7 <sup>i</sup>
09:00	<b>CNY</b> Penjualan Ritel (Thn/Thn) (Feb)		2.8%	0.47	2.5%	0.9% ***
09:00	<b>CNY</b> Produksi Industri (Thn/Thn) (Feb)		6.3%	1.54	5.1%	5.2%
19:30	<b>CAD</b> Indeks Harga Konsumen (Bln/Bln) (Feb)		-	-	-	0%
19:30	<b>CAD</b> Indeks Harga Konsumen (Thn/Thn) (Feb)		-	-	-	2.3%
19:30	<b>CAD</b> Indeks Harga Konsumen Inti BoC (Bln/Bln) (Feb)		-	-	-	0.2%
19:30	<b>CAD</b> Indeks Harga Konsumen Inti BoC (Thn/Thn) (Feb)		-	-	-	2.6%
19:30	<b>USD</b> Indeks Manufaktur Wilayah Bagian NY (Mar)		-	-	3.8	7.1
20:15	<b>USD</b> Produksi Industri (Bln/Bln) (Feb)		-	-	0.2%	0.7%

Source : FXStreet Economic Calendar: **13-16 Maret 2026**

**Berizin dan diawasi oleh OJK untuk produk derivatif keuangan dengan aset yang mendasari berupa Efek.**

**Disclaimer :** Transaksi Perdagangan Berjangka Komoditi memiliki Peluang Keuntungan dan Risiko Kerugian yang Tinggi sehingga setiap nasabah harus mempertimbangkan dan memahami risikonya sebelum melakukan transaksi.



Panen Tower Lantai 5  
Jl. Patal Senayan No. 31, Jakarta Selatan  
Telpon: 021 21684233 Email: [cso@panenkapitalberjangka.co.id](mailto:cso@panenkapitalberjangka.co.id)  
[www.panenkapitalberjangka.co.id](http://www.panenkapitalberjangka.co.id)

**Berizin dan diawasi oleh OJK untuk produk derivatif keuangan dengan aset yang mendasari berupa Efek.**

**Disclaimer :** Transaksi Perdagangan Berjangka Komoditi memiliki Peluang Keuntungan dan Risiko Kerugian yang Tinggi sehingga setiap nasabah harus mempertimbangkan dan memahami risikonya sebelum melakukan transaksi.