

AFTERNOON BULLETIN PRIME

“JADILAH TRADER YANG LEBIH
BERPENGETAHUAN HARI INI”

Dolar AS kembali menguat sampai Kamis sore memperpanjang penguatannya dan bertahan di dekat level terkuatnya tahun ini karena lonjakan harga minyak mentah mengancam akan memicu inflasi dan memaksa bank sentral untuk mengadopsi kebijakan yang lebih agresif. Dolar AS menguat terhadap euro, yen, poundsterling, dan kiwi untuk hari ketiga berturut-turut karena harga minyak melonjak, menghancurkan kepercayaan investor. Volatilitas pasar minyak terus meningkat dengan Iran mengatakan dunia harus siap untuk minyak mentah seharga \$200 per barel karena militernya menyerang kapal dagang pada hari Rabu dan lalu lintas kapal melalui Selat Hormuz menyusut menjadi sangat sedikit, memicu lonjakan harga minyak mentah Brent lebih dari 10% pada satu titik hingga mencapai \$101,59 per barel. Euro turun 0,2% menjadi \$1,1540 dalam perdagangan Asia, mendekati level terendahnya sejak November. Yen Jepang sempat terdepresiasi melewati angka 159 per dolar, melemah hingga 0,2% menjadi 159,23 dan mendekati level terlemahnya sejak Juli 2024.

Market Update

Kamis Sore, 12 Maret 2026



*“Patience, Discipline,
Risk Management.
Profit akan mengikuti”*

Berizin dan diawasi oleh OJK untuk produk derivatif keuangan dengan aset yang mendasari berupa Efek.

Disclaimer : Transaksi Perdagangan Berjangka Komoditi memiliki Peluang Keuntungan dan Risiko Kerugian yang Tinggi sehingga setiap nasabah harus mempertimbangkan dan memahami risikonya sebelum melakukan transaksi.



(LP) LIQUIDITY PROVIDER SENTIMEN

INSTRUMENTS	LONG		SHORT	
USD/JPY	74.15%	+ 48.30%	25.85%	BUY
DOLLAR.IDX/USD	73.39%	+ 46.78%	26.61%	BUY
AUD/USD	71.40%	+ 42.80%	28.60%	BUY
USA500.IDX/USD	62.23%	+ 24.46%	37.77%	BUY
EUR/CAD	55.60%	+ 11.20%	44.40%	BUY
JPN.IDX/JPY	52.68%	+ 5.36 %	47.32%	BUY
USA30.IDX/USD	50.57%	+ 1.14 %	49.43%	BUY
EUR/AUD	44.79%	- 10.42%	55.21%	SELL
GBP/AUD	44.01%	- 11.98%	55.99%	SELL
EUR/USD	41.07%	- 17.86%	58.93%	SELL
USATECH.IDX/USD	40.28%	- 19.44%	59.72%	SELL
EUR/GBP	38.90%	- 22.20%	61.10%	SELL
LIGHT.CMD/USD	30.37%	- 39.26%	69.63%	SELL
USD/CAD	29.99%	- 40.02%	70.01%	SELL
GBP/JPY	29.94%	- 40.12%	70.06%	SELL
GBP/CHF	28.90%	- 42.20%	71.10%	SELL
NZD/USD	28.73%	- 42.54%	71.27%	SELL
XAG/USD	28.65%	- 42.70%	71.35%	SELL
EUR/JPY	28.01%	- 43.98%	71.99%	SELL
GBP/CAD	27.61%	- 44.78%	72.39%	SELL
USD/CHF	27.44%	- 45.12%	72.56%	SELL
EUR/CHF	27.28%	- 45.44%	72.72%	SELL
GBP/USD	27.02%	- 45.96%	72.98%	SELL
XAU/USD	26.26%	- 47.48%	73.74%	SELL
HKG.IDX/HKD	25.85%	- 48.30%	74.15%	SELL

Kode : HKG=HANGSENG; LIGHT=CRUDE OIL; USATECH=NASDAQ; JPN=NIKKEI; USA30=DOW JONES; USA500=S&P 500

Keterangan : Indeks Sentimen yang didasarkan pada informasi arus transaksi dari Liquidity Provider untuk menunjukkan rasio beli dan jual dalam mata uang dan pasangan mata uang paling populer yang dikonsolidasikan oleh konsumen dan penyedia likuiditas. Penyedia likuiditas diwakili oleh pasar terpusat dan sejumlah bank yang terus-menerus menyediakan harga permintaan (bid) dan penawaran di pasar. Rasio sentimen kelompok ini berlawanan dengan data konsumen likuiditas karena, untuk setiap perdagangan ada dua transaksi over-the-counter yang sama dan saling mengimbangi. Indeks mencerminkan distribusi kondisi pasar saat ini.

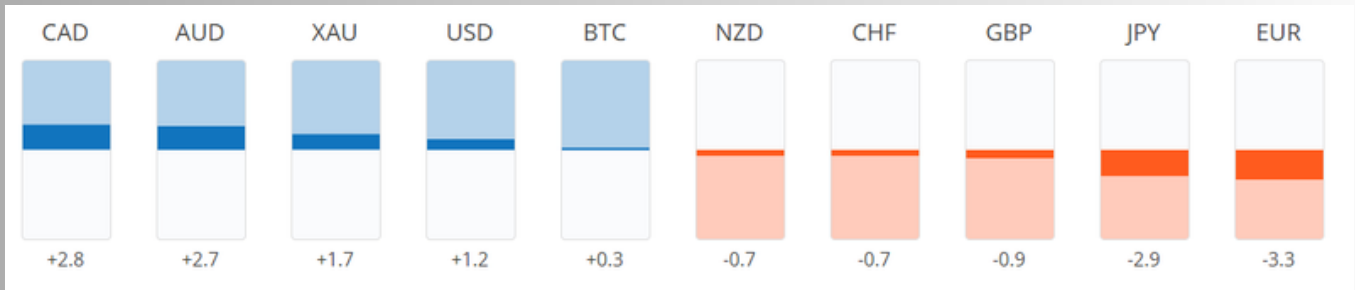
Cara Membaca Sentimen Liquidity Provider : Jika Anda mengamati lebih dari 60% Posisi LP Buy, Anda sebaiknya mempertimbangkan posisi Buy (Beli). Sebaliknya, jika terdapat 60% Posisi LP Sell, Anda sebaiknya mempertimbangkan posisi Sell (Jual). Keyakinan umum adalah bahwa **"Market (big player) selalu melawan orang banyak (small retail)"** maka trading dengan arah big player yang berlawanan dengan mayoritas retail trader bisa jadi menguntungkan. Namun risiko volatilitas harga harus di waspadai.

Berizin dan diawasi oleh OJK untuk produk derivatif keuangan dengan aset yang mendasari berupa Efek.

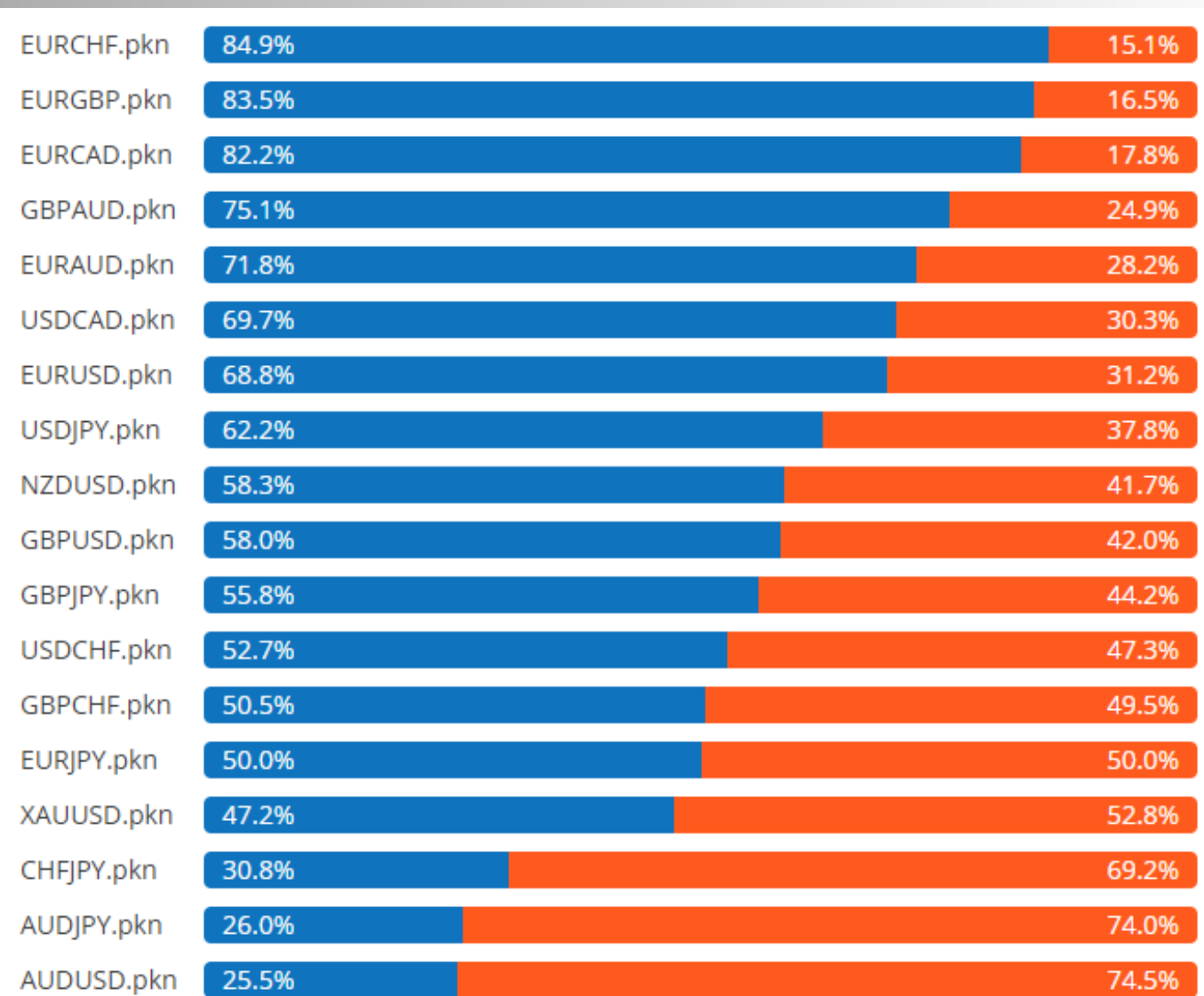
Disclaimer : Transaksi Perdagangan Berjangka Komoditi memiliki Peluang Keuntungan dan Risiko Kerugian yang Tinggi sehingga setiap nasabah harus mempertimbangkan dan memahami risikonya sebelum melakukan transaksi.



Currency Strength Sentimen



(LC) LIQUIDITY CONSUMER SENTIMEN

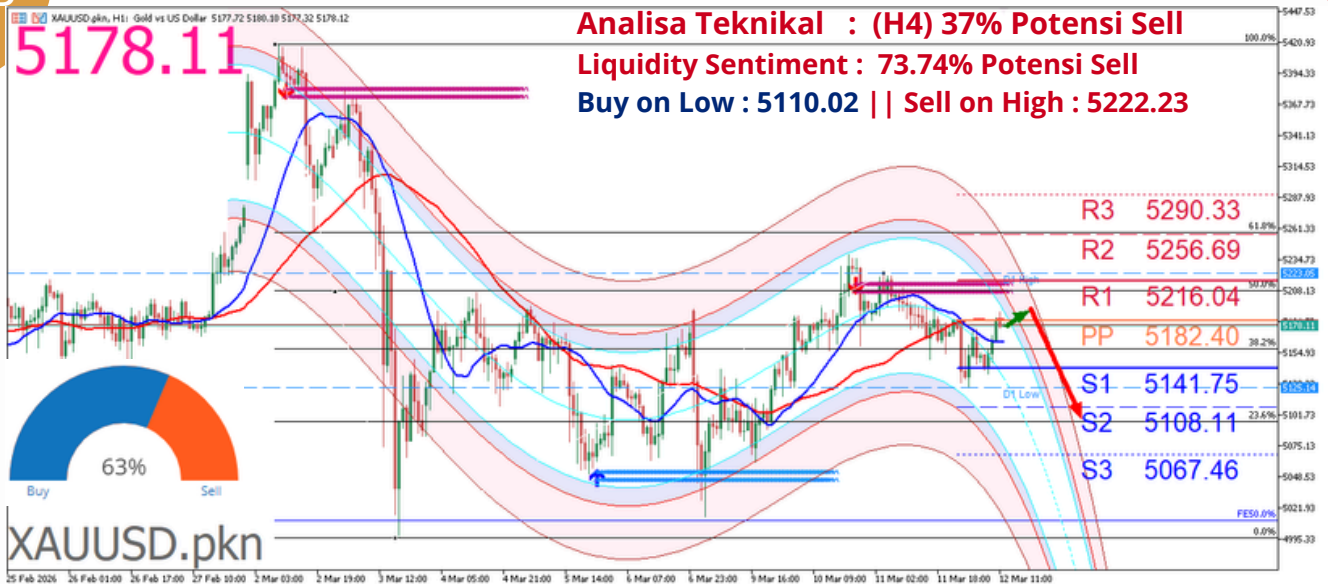


Berizin dan diawasi oleh OJK untuk produk derivatif keuangan dengan aset yang mendasari berupa Efek.

Disclaimer : Transaksi Perdagangan Berjangka Komoditi memiliki Peluang Keuntungan dan Risiko Kerugian yang Tinggi sehingga setiap nasabah harus mempertimbangkan dan memahami risikonya sebelum melakukan transaksi.

TRADING OPPORTUNITY : XAUUSD

XAU/USD



Potensi Buy jika Harga naik ke level Buy Stop 5196.46 dengan Stoploss 5131.63 maka trend telah berubah arah berpotensi Buy naik ke level Takeprofit 5213.92.

Potensi Sell jika Harga turun ke level Sell Stop 5169.03 dengan Stoploss 5214.75 maka trend telah berubah arah berpotensi Sell turun ke level Takeprofit 5113.35.

Harga emas turun dalam perdagangan Asia pada hari Kamis, kembali ke kisaran perdagangan yang terlihat selama lebih dari seminggu karena sedikit tanda de-eskalasi dalam perang AS-Israel dengan Iran mendorong aliran dana ke minyak dan dolar. Meskipun harga emas batangan terus berfluktuasi antara level \$5.000-\$5.200 per ons, harga emas tetap relatif positif, karena kekhawatiran atas perang tersebut membuat permintaan aset aman tetap ada. Harga emas spot turun 0,6% menjadi \$5.147,05/oz pada pukul 01:33, sementara harga emas berjangka turun 0,5% menjadi \$5.151,86/oz. Harga emas turun karena konflik Iran memicu kekhawatiran inflasi, dan meningkatkan nilai dolar. Pelemahan harga emas terjadi karena permusuhan yang berkelanjutan antara AS, Israel, dan Iran membuat fokus pasar tertuju pada dolar dan minyak. Harga minyak melonjak tajam pada hari Kamis, sempat naik melewati \$100 per barel setelah laporan media mengatakan dua kapal tanker minyak internasional telah ditabrak di dekat Irak. Laporan lain menunjukkan Oman mengevakuasi terminal ekspor minyak utama, sementara Iran terlihat memblokir Selat Hormuz—saluran pasokan utama untuk sekitar seperlima minyak dunia. Harga minyak yang lebih tinggi membuat pasar sebagian besar waspada terhadap peningkatan inflasi jangka panjang.

Berizin dan diawasi oleh OJK untuk produk derivatif keuangan dengan aset yang mendasari berupa Efek.

Disclaimer : Transaksi Perdagangan Berjangka Komoditi memiliki Peluang Keuntungan dan Risiko Kerugian yang Tinggi sehingga setiap nasabah harus mempertimbangkan dan memahami risikonya sebelum melakukan transaksi.

GBP/USD

TRADING OPPORTUNITY : GBPUSD



Potensi Buy jika Harga naik ke level Buy Stop 1.33983 dengan Stoploss 1.34150 maka trend telah berubah arah berpotensi Buy naik ke level Takeprofit 1.34196.

Potensi Sell jika Harga turun ke level Sell Stop 1.33689 dengan Stoploss 1.34127 maka trend telah berubah arah berpotensi Sell turun ke level Takeprofit 1.33413.

Poundsterling kembali melemah dan merosot 0,3% menjadi \$1,3374, sedikit di atas titik terlemahnya tahun ini. Harga minyak mentah Brent naik 7,9% menjadi \$99,21 pada perdagangan sore di Asia, bahkan setelah Badan Energi Internasional pada hari Rabu setuju untuk melepaskan rekor 400 juta barel minyak dari cadangan strategis untuk mengatasi lonjakan harga minyak mentah. Iran tampaknya telah membakar dua kapal tanker di perairan Irak saat meningkatkan serangan terhadap fasilitas minyak dan transportasi di seluruh Timur Tengah, meningkatkan jumlah kapal yang terkena serangan di wilayah tersebut sejak pertempuran dimulai menjadi setidaknya 16 kapal. "Presiden Trump terus mengatakan, bahkan semalam, bahwa perang akan segera berakhir - tidak jelas apakah itu benar-benar tergantung karena perkataannya. Selera risiko semakin tertekan setelah pemerintahan Presiden AS Donald Trump pada hari Rabu meluncurkan penyelidikan perdagangan baru terhadap kelebihan kapasitas industri di 16 mitra dagang utama dalam langkah yang bertujuan untuk membangun kembali tekanan tarif setelah Mahkamah Agung AS membatalkan inti dari program tarif Trump bulan lalu.

Berizin dan diawasi oleh OJK untuk produk derivatif keuangan dengan aset yang mendasari berupa Efek.

Disclaimer : Transaksi Perdagangan Berjangka Komoditi memiliki Peluang Keuntungan dan Risiko Kerugian yang Tinggi sehingga setiap nasabah harus mempertimbangkan dan memahami risikonya sebelum melakukan transaksi.

TRADING OPPORTUNITY : USDJPY

USD/JPY



Potensi Buy jika Harga naik ke level Buy Stop 158.969 dengan Stoploss 158.226 maka trend telah berubah arah berpotensi Buy naik ke level Takeprofit 159.568.

Potensi Sell jika Harga turun ke level Sell Stop 158.581 dengan Stoploss 159.302 maka trend telah berubah arah berpotensi Sell turun ke level Takeprofit 158.371.

Yen Jepang sedikit menguat dan sempat terdepresiasi melewati angka 159 per dolar, melemah hingga 0,2% menjadi 159,23 dan mendekati level terlemahnya sejak Juli 2024. Presiden AS Donald Trump mengatakan pada hari Rabu bahwa Washington berada dalam "kondisi yang sangat baik" dalam perang melawan Iran, dan AS "akan mengamati dengan sangat serius masalah Selat." Namun, tiga sumber yang mengetahui masalah ini mengatakan bahwa intelijen AS menunjukkan bahwa kepemimpinan Iran sebagian besar masih utuh dan tidak berisiko runtuh dalam waktu dekat setelah hampir dua minggu pembombardiran tanpa henti oleh AS dan Israel. Iran tampaknya telah membakar dua kapal tanker di perairan Irak saat meningkatkan serangan terhadap fasilitas minyak dan transportasi di seluruh Timur Tengah, meningkatkan jumlah kapal yang terkena serangan di wilayah tersebut sejak pertempuran dimulai menjadi setidaknya 16. Selat Hormuz bukan hanya tentang minyak, tetapi juga tentang LNG, dan pupuk. Semakin lama tidak ada kemampuan untuk melewatinya, tekanan pada harga akan terus berlanjut.

Berizin dan diawasi oleh OJK untuk produk derivatif keuangan dengan aset yang mendasari berupa Efek.

Disclaimer : Transaksi Perdagangan Berjangka Komoditi memiliki Peluang Keuntungan dan Risiko Kerugian yang Tinggi sehingga setiap nasabah harus mempertimbangkan dan memahami risikonya sebelum melakukan transaksi.

ECONOMIC CALENDAR

Waktu Kegiatan		Dampak	Aktual Dev	Konsensus	Sebelumnya
RABU, 11 MARET					
03:30	EUR Pidato Lagarde, Presiden ECB				PIDATO
13:50	EUR Pidato Villeroy, ECB				PIDATO
14:00	EUR Indeks Harga Konsumen Diharmonisasi (Bln/Bln) (Feb)		0.4%	0.00	0.4% 0.4%
14:00	EUR Indeks Harga Konsumen Diharmonisasi (Thn/Thn) (Feb)		2%	0.00	2% 2%
14:35	EUR Pidato Pejabat ECB, Nagel				PIDATO
15:30	EUR Pidato De Guindos, ECB				PIDATO
19:30	USD Indeks Harga Konsumen (Bln/Bln) (Feb)		0.3%	0.00	0.3% 0.2%
19:30	USD Indeks Harga Konsumen (Thn/Thn) (Feb)		2.4%	0.00	2.4% 2.4%
19:30	USD Indeks Harga Konsumen non Pangan & Energi (Bln/Bln) (Feb)		0.2%	0.00	0.2% 0.3%
19:30	USD Indeks Harga Konsumen non Pangan & Energi (Thn/Thn) (Feb)		2.5%	0.00	2.5% 2.5%
22:10	EUR Pidato Schnabel, ECB				PIDATO

KAMIS, 12 MARET					
07:00	AUD Ekspektasi Inflasi Konsumen (Mar)		5.2%	-	- 5%
16:30	GBP Pidato Gubernur BoE Bailey				PIDATO
19:30	USD Izin Pendirian Bangunan (Bln/Bln) (Jan)		-	-	1.41Jt 1.448Jt
19:30	USD Klaim Tunjangan Pengangguran Awal		-	-	215Rb 213Rb
19:30	USD Perumahan Baru (Bln/Bln) (Jan)		-	-	1.35Jt 1.404Jt
22:00	USD Pidato Pajabat The Fed, Bowman				PIDATO

Source : FXStreet Economic Calendar: **11-12 Maret 2026**

Berizin dan diawasi oleh OJK untuk produk derivatif keuangan dengan aset yang mendasari berupa Efek.

Disclaimer : Transaksi Perdagangan Berjangka Komoditi memiliki Peluang Keuntungan dan Risiko Kerugian yang Tinggi sehingga setiap nasabah harus mempertimbangkan dan memahami risikonya sebelum melakukan transaksi.



Panen Tower Lantai 5
Jl. Patal Senayan No. 31, Jakarta Selatan
Telpon: 021 21684233 Email: cso@panenkapitalberjangka.co.id
www.panenkapitalberjangka.co.id

Berizin dan diawasi oleh OJK untuk produk derivatif keuangan dengan aset yang mendasari berupa Efek.

Disclaimer : Transaksi Perdagangan Berjangka Komoditi memiliki Peluang Keuntungan dan Risiko Kerugian yang Tinggi sehingga setiap nasabah harus mempertimbangkan dan memahami risikonya sebelum melakukan transaksi.