

AFTERNOON BULLETIN PRIME

“JADILAH TRADER YANG LEBIH
BERPENGETAHUAN HARI INI”

Dolar kembali melemah pada Rabu sore dan Investor menantikan rilis Indeks Harga Konsumen (CPI) pada jam 19:30 WIB untuk Bulan Februari dimana Inflasi CPI utama diperkirakan tetap stabil di 2,4% tahun-ke-tahun, sementara CPI inti diperkirakan tetap di 2,5%. Angka CPI ini muncul setelah pembacaan pengajian utama untuk bulan Februari jauh lebih lemah dari yang diharapkan, menimbulkan beberapa kekhawatiran tentang apakah ekonomi AS sedang mendingin. Saat ini Para pedagang menunda taruhan pada waktu penurunan suku bunga Federal Reserve berikutnya, dengan penurunan pertama sekarang diperkirakan baru akan terjadi pada bulan Juli, menurut alat FedWatch dari CME Group. Emas naik sekitar 1,15% menjadi \$5.195 per ons. Saham Wall Street sedikit turun sementara harga minyak turun pada hari Selasa setelah Presiden AS Donald Trump menyatakan perang di Timur Tengah bisa berlanjut dan kemungkinan "Akan segera berakhir" bahkan ketika AS dan Israel menghujani Iran dengan serangan udara intensif.

Market Update

Rabu Sore, 11 Maret 2026



*“Patience, Discipline,
Risk Management.
Profit akan mengikuti”*

Berizin dan diawasi oleh OJK untuk produk derivatif keuangan dengan aset yang mendasari berupa Efek.

Disclaimer : Transaksi Perdagangan Berjangka Komoditi memiliki Peluang Keuntungan dan Risiko Kerugian yang Tinggi sehingga setiap nasabah harus mempertimbangkan dan memahami risikonya sebelum melakukan transaksi.



(LP) LIQUIDITY PROVIDER SENTIMEN

INSTRUMENTS	LONG		SHORT	
USD/JPY	74.84%	+ 49.68%	25.16%	BUY
AUD/USD	71.41%	+ 42.82%	28.59%	BUY
EUR/AUD	71.25%	+ 42.50%	28.75%	BUY
DOLLAR.IDX/USD	70.47%	+ 40.94%	29.53%	BUY
USA30.IDX/USD	63.64%	+ 27.28%	36.36%	BUY
USA500.IDX/USD	62.29%	+ 24.58%	37.71%	BUY
EUR/CAD	58.27%	+ 16.54%	41.73%	BUY
JPN.IDX/JPY	53.20%	+ 6.40 %	46.80%	BUY
EUR/GBP	44.79%	- 10.42%	55.21%	SELL
EUR/USD	44.72%	- 10.56%	55.28%	SELL
GBP/AUD	44.11%	- 11.78%	55.89%	SELL
USATECH.IDX/USD	39.46%	- 21.08%	60.54%	SELL
USD/CAD	31.25%	- 37.50%	68.75%	SELL
GBP/USD	29.78%	- 40.44%	70.22%	SELL
HKG.IDX/HKD	29.66%	- 40.68%	70.34%	SELL
NZD/USD	29.28%	- 41.44%	70.72%	SELL
GBP/CHF	28.79%	- 42.42%	71.21%	SELL
GBP/JPY	28.31%	- 43.38%	71.69%	SELL
EUR/JPY	27.87%	- 44.26%	72.13%	SELL
USD/CHF	27.43%	- 45.14%	72.57%	SELL
GBP/CAD	26.92%	- 46.16%	73.08%	SELL
EUR/CHF	26.54%	- 46.92%	73.46%	SELL
LIGHT.CMD/USD	26.43%	- 47.14%	73.57%	SELL
XAG/USD	26.36%	- 47.28%	73.64%	SELL
XAU/USD	26.30%	- 47.40%	73.70%	SELL

Kode : HKG=HANGSENG; LIGHT=CRUDE OIL; USATECH=NASDAQ; JPN=NIKKEI; USA30=DOW JONES; USA500=S&P 500

Keterangan : Indeks Sentimen yang didasarkan pada informasi arus transaksi dari Liquidity Provider untuk menunjukkan rasio beli dan jual dalam mata uang dan pasangan mata uang paling populer yang dikonsolidasikan oleh konsumen dan penyedia likuiditas. Penyedia likuiditas diwakili oleh pasar terpusat dan sejumlah bank yang terus-menerus menyediakan harga permintaan (bid) dan penawaran di pasar. Rasio sentimen kelompok ini berlawanan dengan data konsumen likuiditas karena, untuk setiap perdagangan ada dua transaksi over-the-counter yang sama dan saling mengimbangi. Indeks mencerminkan distribusi kondisi pasar saat ini.

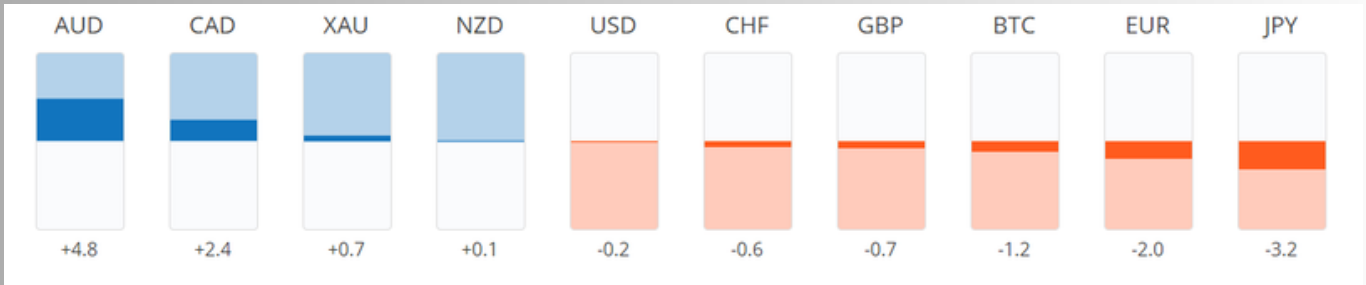
Cara Membaca Sentimen Liquidity Provider : Jika Anda mengamati lebih dari 60% Posisi LP Buy, Anda sebaiknya mempertimbangkan posisi Buy (Beli). Sebaliknya, jika terdapat 60% Posisi LP Sell, Anda sebaiknya mempertimbangkan posisi Sell (Jual). Keyakinan umum adalah bahwa **"Market (big player) selalu melawan orang banyak (small retail)"** maka trading dengan arah big player yang berlawanan dengan mayoritas retail trader bisa jadi menguntungkan. Namun risiko volatilitas harga harus di waspadai.

Berizin dan diawasi oleh OJK untuk produk derivatif keuangan dengan aset yang mendasari berupa Efek.

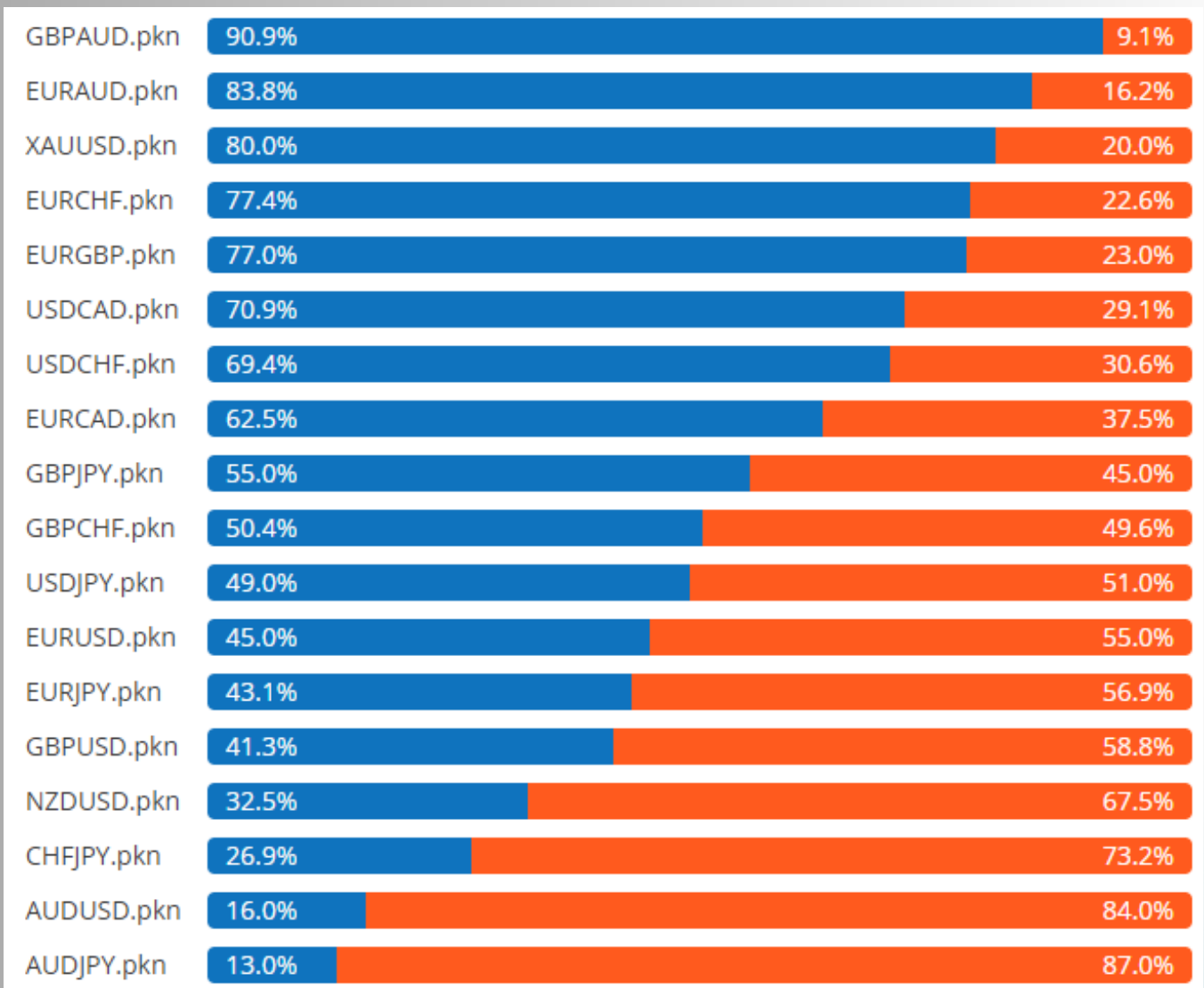
Disclaimer : Transaksi Perdagangan Berjangka Komoditi memiliki Peluang Keuntungan dan Risiko Kerugian yang Tinggi sehingga setiap nasabah harus mempertimbangkan dan memahami risikonya sebelum melakukan transaksi.



Currency Strength Sentimen



(LC) LIQUIDITY CONSUMER SENTIMEN

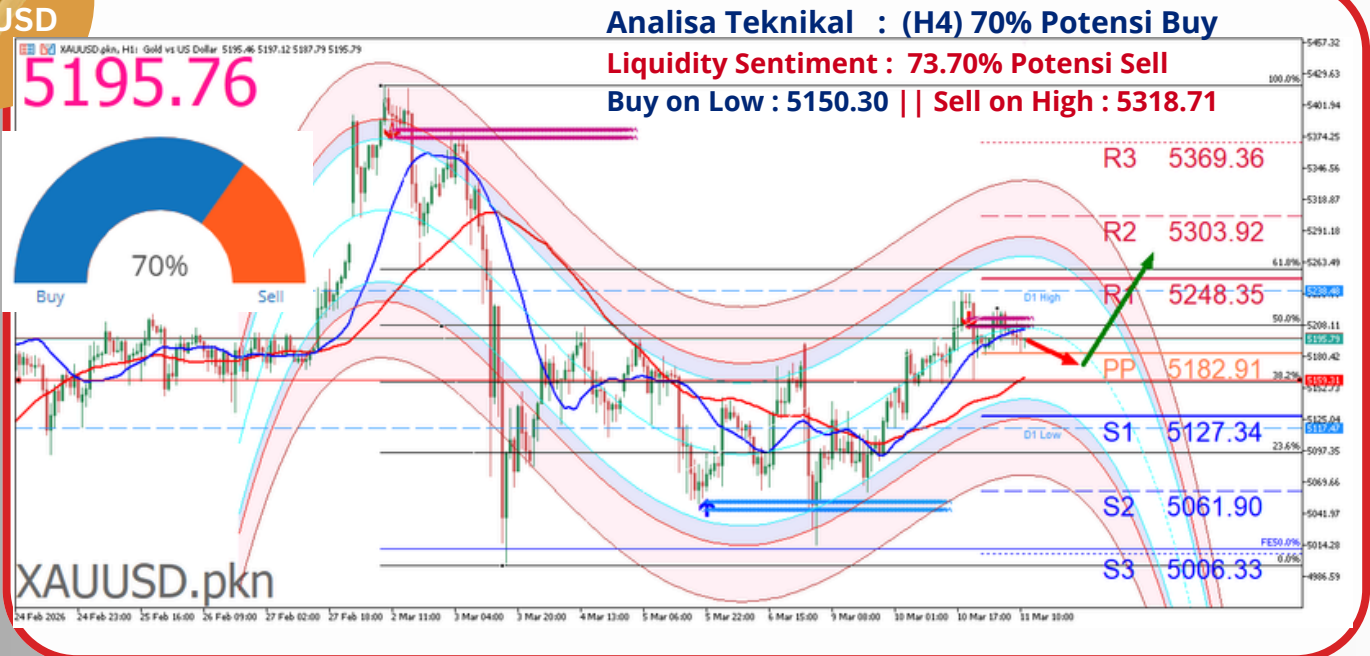


Berizin dan diawasi oleh OJK untuk produk derivatif keuangan dengan aset yang mendasari berupa Efek.

Disclaimer : Transaksi Perdagangan Berjangka Komoditi memiliki Peluang Keuntungan dan Risiko Kerugian yang Tinggi sehingga setiap nasabah harus mempertimbangkan dan memahami risikonya sebelum melakukan transaksi.

TRADING OPPORTUNITY : XAUUSD

XAU/USD



Potensi Buy jika Harga naik ke level Buy Stop 5203.74 dengan Stoploss 5161.57 maka trend telah berubah arah berpotensi Buy naik ke level Takeprofit 5275.52.

Potensi Sell jika Harga turun ke level Sell Stop 5175.12 dengan Stoploss 5231.60 maka trend telah berubah arah berpotensi Sell turun ke level Takeprofit 5159.31.

Harga emas naik sedikit dalam perdagangan Asia pada hari Rabu karena pasar menghadapi sinyal yang beragam mengenai perang AS-Israel dengan Iran, dengan fokus utama pada gangguan di pasar energi dan potensi berakhirnya konflik. Data inflasi konsumen AS yang akan datang untuk bulan Februari juga akan dipantau untuk mendapatkan petunjuk lebih lanjut tentang ekonomi terbesar di dunia, meskipun angka tersebut kemungkinan tidak akan mencerminkan kenaikan harga energi yang berasal dari perang Iran. Emas menembus angka \$5.200/oz dan Sinyal yang beragam tentang perang Iran juga menyebabkan perdagangan yang bergejolak minggu ini. Presiden AS Donald Trump mengatakan pada Senin malam bahwa perang hampir berakhir. Tetapi serangan antara AS, Israel, dan Iran menunjukkan sedikit tanda-tanda mereda pada dini hari Rabu - menandai hari ke-12 berturut-turut untuk konflik tersebut. Pasar khawatir bahwa inflasi yang didorong oleh energi yang meningkat dapat memicu sikap yang lebih agresif dari bank sentral global - sebuah skenario yang tidak menguntungkan bagi emas. Anggapan ini membatasi kenaikan keseluruhan harga emas, meskipun emas batangan diuntungkan dari meningkatnya permintaan aset aman secara pesat.

Berizin dan diawasi oleh OJK untuk produk derivatif keuangan dengan aset yang mendasari berupa Efek.

Disclaimer : Transaksi Perdagangan Berjangka Komoditi memiliki Peluang Keuntungan dan Risiko Kerugian yang Tinggi sehingga setiap nasabah harus mempertimbangkan dan memahami risikonya sebelum melakukan transaksi.

GBP/USD

TRADING OPPORTUNITY : GBPUSD



Potensi Buy jika Harga naik ke level Buy Stop 1.34847 dengan Stoploss 1.34150 maka trend telah berubah arah berpotensi Buy naik ke level Takeprofit 1.35142.

Potensi Sell jika Harga turun ke level Sell Stop 1.34346 dengan Stoploss 1.35131 maka trend telah berubah arah berpotensi Sell turun ke level Takeprofit 1.34096.

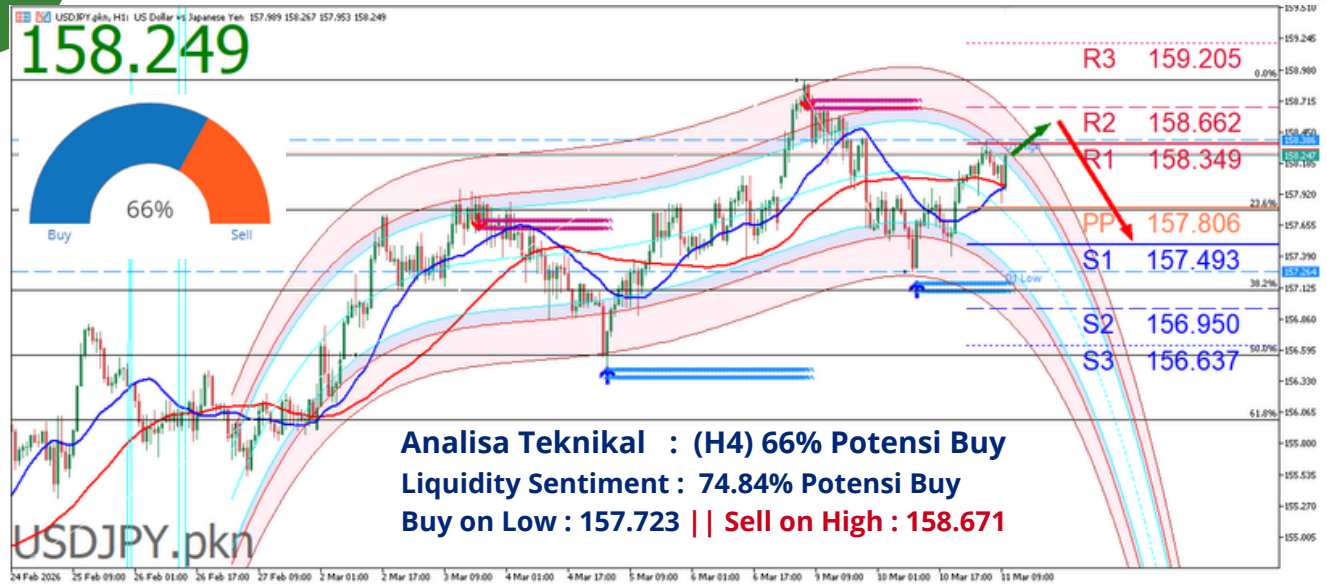
Poundsterling kembali tertekan dimana dolar awalnya naik dengan dimulainya konflik Iran, dolar stagnan minggu ini di tengah sinyal yang bertentangan tentang kapan perang dapat berakhir. Saat ini Pasar Asia diguncang oleh gangguan di pasar energi, karena Iran mulai memblokir Selat Hormuz sebagai tanggapan terhadap serangan AS dan Israel terhadap negara tersebut. Teheran mengatakan akan terus menyerang kapal-kapal di selat tersebut hingga penghentian permusuhan terhadap Republik Islam. Presiden AS Donald Trump mengklaim pekan ini bahwa perang hampir berakhir. Namun Iran menolak klaimnya, menyatakan bahwa Teheran akan memutuskan kapan konflik berakhir. Selat Hormuz adalah jalur pengiriman minyak dan gas utama untuk Asia, dan gangguan pasokan yang berkepanjangan diperkirakan akan memiliki konsekuensi buruk bagi perekonomian yang sangat bergantung pada impor energi. Jepang, Korea Selatan, Singapura, dan India dipandang sebagai negara yang paling rentan terhadap gangguan pasar energi, sementara Tiongkok dipandang cukup terlindungi dari guncangan pasokan jangka pendek.

Berizin dan diawasi oleh OJK untuk produk derivatif keuangan dengan aset yang mendasari berupa Efek.

Disclaimer : Transaksi Perdagangan Berjangka Komoditi memiliki Peluang Keuntungan dan Risiko Kerugian yang Tinggi sehingga setiap nasabah harus mempertimbangkan dan memahami risikonya sebelum melakukan transaksi.

USD/JPY

TRADING OPPORTUNITY : USDJPY



Potensi Buy jika Harga naik ke level Buy Stop 158.407 dengan Stoploss 157.699 maka trend telah berubah arah berpotensi Buy naik ke level Takeprofit 158.630.

Potensi Sell jika Harga turun ke level Sell Stop 157.971 dengan Stoploss 158.580 maka trend telah berubah arah berpotensi Sell turun ke level Takeprofit 157.616.

Yen Jepang melemah setelah angka inflasi produsen yang rendah menimbulkan lebih banyak pertanyaan tentang kenaikan suku bunga jangka pendek oleh Bank Sentral Jepang. Sebagian besar mata uang Asia tetap berada dalam kisaran ketat pada hari Rabu karena sinyal yang beragam tentang perang AS-Israel dengan Iran dan kehati-hatian menjelang data inflasi AS yang penting membuat para pedagang tetap berada di luar pasar. Dolar Australia berkinerja lebih baik, melonjak ke level tertinggi hampir empat tahun di tengah meningkatnya kepercayaan bahwa Reserve Bank of Australia akan menaikkan suku bunga minggu depan. Indeks dolar dan indeks berjangka dolar sedikit turun dalam perdagangan Asia, dengan dolar AS stagnan karena mengantisipasi petunjuk lebih lanjut tentang ekonomi AS. Data inflasi indeks harga konsumen untuk Februari akan dirilis pada hari Rabu, meskipun kemungkinan tidak akan mencerminkan guncangan pasar energi akibat perang Iran.

Berizin dan diawasi oleh OJK untuk produk derivatif keuangan dengan aset yang mendasari berupa Efek.

Disclaimer : Transaksi Perdagangan Berjangka Komoditi memiliki Peluang Keuntungan dan Risiko Kerugian yang Tinggi sehingga setiap nasabah harus mempertimbangkan dan memahami risikonya sebelum melakukan transaksi.

ECONOMIC CALENDAR

Waktu Kegiatan	Dampak	Aktual	Dev [!]	Konsensus	Sebelumnya
SELASA, 10 MARET					
06:30 AUD Kepercayaan Konsumen Westpac (Mar)		1.2%	-	-	-2.6%
06:50 JPY Deflator Produk Domestik Bruto (Thn/Thn) (Q4)		3.4%	0.00	3.4%	3.4%
06:50 JPY Produk Domestik Bruto (Krtl/Krtl) (Q4)		0.3%	0.00	0.3%	0.1%
06:50 JPY Produk Domestik Bruto Disetahunkan (Q4)		1.3%	0.11	1.2%	0.2%
07:01 GBP Penjualan Ritel Like-for-Like BRC (Thn/Thn) (Feb)		0.7%	-1.96	2.4%	2.3%
10:00 CNY Ekspor (Thn/Thn) (Feb)		21.8%	3.19	7.1%	6.6%
10:00 CNY Ekspor (Thn/Thn) CNY (Feb)		19.2%	-	-	5.2%
10:00 CNY Impor (Thn/Thn) (Feb)		19.8%	3.92	6.3%	5.7% ***
10:00 CNY Impor (Thn/Thn) CNY (Feb)		17.1%	-	-	4.4%
10:00 CNY Neraca Perdagangan CNY (Feb)		1,500M	2.17	950M	808.55M [!]
10:00 CNY Neraca Perdagangan USD (Feb)		\$213.62M	2.21	\$179.6M	\$114.11M [!]
14:00 EUR Neraca Perdagangan Disesuaikan Musiman (Jan)		€21.2M	2.49	€15.2M	€17.4M [!]
14:00 EUR Rapat EcoFin		SEPANJANG HARI			
19:15 USD Perubahan Ketenagakerjaan ADP Rata-rata 4 Minggu		15.5Rb	-	-	12.8Rb
21:00 USD Perubahan Penjualan Rumah Lama (Bulanan) (Feb)		1.7%	-	-	-5.9% [!]

RABU, 11 MARET					
03:30 EUR Pidato Lagarde, Presiden ECB		PIDATO			
13:50 EUR Pidato Villeroy, ECB		PIDATO			
14:00 EUR Indeks Harga Konsumen Diharmonisasi (Bln/Bln) (Feb)		0.4%	0.00	0.4%	0.4%
14:00 EUR Indeks Harga Konsumen Diharmonisasi (Thn/Thn) (Feb)		2%	0.00	2%	2%
59' EUR Pidato De Guindos, ECB		PIDATO			
19:30 USD Indeks Harga Konsumen (Bln/Bln) (Feb)		-	-	0.3%	0.2%
19:30 USD Indeks Harga Konsumen (Thn/Thn) (Feb)		-	-	2.4%	2.4%
19:30 USD Indeks Harga Konsumen non Pangan & Energi (Bln/Bln) (Feb)		-	-	0.2%	0.3%
19:30 USD Indeks Harga Konsumen non Pangan & Energi (Thn/Thn) (Feb)		-	-	2.5%	2.5%
22:10 EUR Pidato Schnabel, ECB		PIDATO			

Source : FXStreet Economic Calendar: **10-11 Maret 2026**

Berizin dan diawasi oleh OJK untuk produk derivatif keuangan dengan aset yang mendasari berupa Efek.

Disclaimer : Transaksi Perdagangan Berjangka Komoditi memiliki Peluang Keuntungan dan Risiko Kerugian yang Tinggi sehingga setiap nasabah harus mempertimbangkan dan memahami risikonya sebelum melakukan transaksi.



Panen Tower Lantai 5
Jl. Patal Senayan No. 31, Jakarta Selatan
Telpon: 021 21684233 Email: cso@panenkapitalberjangka.co.id
www.panenkapitalberjangka.co.id

Berizin dan diawasi oleh OJK untuk produk derivatif keuangan dengan aset yang mendasari berupa Efek.

Disclaimer : Transaksi Perdagangan Berjangka Komoditi memiliki Peluang Keuntungan dan Risiko Kerugian yang Tinggi sehingga setiap nasabah harus mempertimbangkan dan memahami risikonya sebelum melakukan transaksi.