

AFTERNOON BULLETIN PRIME

“JADILAH TRADER YANG LEBIH
BERPENGETAHUAN HARI INI”

Dolar kembali melemah dan Saham menguat dan harga minyak anjlok dalam perdagangan Asia pada hari Selasa setelah Presiden AS Donald Trump menyatakan perang Timur Tengah bisa "segera berakhir." Namun, harapan akan penyelesaian konflik yang cepat segera pupus oleh pernyataan menantang dari militer Iran yang mengindikasikan bahwa mereka akan terus berperang. Harga minyak mentah Brent turun hingga 11% menjadi di bawah \$88,05 per barel saat perdagangan dilanjutkan. Pernyataan Trump yang optimisme namun kontras dengan peristiwa di Iran, di mana kelompok garis keras mendukung Pemimpin Tertinggi baru Mojtaba Khamenei dan Garda Revolusi mengatakan blokade ekspor minyak akan berlanjut hingga serangan AS dan Israel berakhir, sebagai bentuk penentangan yang jelas terhadap pemimpin Amerika tersebut. Sinyal-sinyal yang saling bertentangan mengguncang pasar global pada hari Senin: harga minyak awalnya melonjak dan saham di Wall Street jatuh sebelum pulih tajam setelah komentar Trump dan laporan baru yang menunjukkan Washington mungkin akan melonggarkan sanksi terhadap energi Rusia. Dengan kepercayaan investor yang stabil setelah aksi jual pada hari Senin di tengah tanda-tanda peningkatan pengambilan risiko oleh investor ritel, Nikkei 225 Jepang melonjak 2,7%.

Market Update

Selasa Sore, 10 Maret 2026



*“Patience, Discipline,
Risk Management.
Profit akan mengikuti”*

Berizin dan diawasi oleh OJK untuk produk derivatif keuangan dengan aset yang mendasari berupa Efek.

Disclaimer : Transaksi Perdagangan Berjangka Komoditi memiliki Peluang Keuntungan dan Risiko Kerugian yang Tinggi sehingga setiap nasabah harus mempertimbangkan dan memahami risikonya sebelum melakukan transaksi.



(LP) LIQUIDITY PROVIDER SENTIMEN

INSTRUMENTS	LONG		SHORT	
DOLLAR.IDX/USD	72.68%	+ 45.36%	27.32%	BUY
EUR/AUD	71.58%	+ 43.16%	28.42%	BUY
AUD/USD	71.47%	+ 42.94%	28.53%	BUY
USD/JPY	70.05%	+ 40.10%	29.95%	BUY
USA500.IDX/USD	59.27%	+ 18.54%	40.73%	BUY
EUR/CAD	58.75%	+ 17.50%	41.25%	BUY
USA30.IDX/USD	58.23%	+ 16.46%	41.77%	BUY
EUR/GBP	45.62%	- 8.76 %	54.38%	SELL
EUR/USD	45.27%	- 9.46 %	54.73%	SELL
GBP/AUD	42.91%	- 14.18%	57.09%	SELL
USATECH.IDX/USD	38.56%	- 22.88%	61.44%	SELL
USD/CAD	32.86%	- 34.28%	67.14%	SELL
GBP/USD	30.72%	- 38.56%	69.28%	SELL
JPN.IDX/JPY	29.62%	- 40.76%	70.38%	SELL
XAG/USD	29.48%	- 41.04%	70.52%	SELL
GBP/JPY	29.33%	- 41.34%	70.67%	SELL
NZD/USD	28.98%	- 42.04%	71.02%	SELL
HKG.IDX/HKD	28.83%	- 42.34%	71.17%	SELL
EUR/JPY	27.66%	- 44.68%	72.34%	SELL
GBP/CHF	27.14%	- 45.72%	72.86%	SELL
EUR/CHF	26.94%	- 46.12%	73.06%	SELL
LIGHT.CMD/USD	26.91%	- 46.18%	73.09%	SELL
XAU/USD	26.51%	- 46.98%	73.49%	SELL
USD/CHF	26.18%	- 47.64%	73.82%	SELL
GBP/CAD	25.46%	- 49.08%	74.54%	SELL

Kode : HKG=HANGSENG; LIGHT=CRUDE OIL; USATECH=NASDAQ; JPN=NIKKEI; USA30=DOW JONES; USA500=S&P 500

Keterangan : Indeks Sentimen yang didasarkan pada informasi arus transaksi dari Liquidity Provider untuk menunjukkan rasio beli dan jual dalam mata uang dan pasangan mata uang paling populer yang dikonsolidasikan oleh konsumen dan penyedia likuiditas. Penyedia likuiditas diwakili oleh pasar terpusat dan sejumlah bank yang terus-menerus menyediakan harga permintaan (bid) dan penawaran di pasar. Rasio sentimen kelompok ini berlawanan dengan data konsumen likuiditas karena, untuk setiap perdagangan ada dua transaksi over-the-counter yang sama dan saling mengimbangi. Indeks mencerminkan distribusi kondisi pasar saat ini.


Cara Membaca Sentimen Liquidity Provider : Jika Anda mengamati lebih dari 60% Posisi LP Buy, Anda sebaiknya mempertimbangkan posisi Buy (Beli). Sebaliknya, jika terdapat 60% Posisi LP Sell, Anda sebaiknya mempertimbangkan posisi Sell (Jual). Keyakinan umum adalah bahwa **"Market (big player) selalu melawan orang banyak (small retail)"** maka trading dengan arah big player yang berlawanan dengan mayoritas retail trader bisa jadi menguntungkan. Namun risiko volatilitas harga harus di waspadai.

Berizin dan diawasi oleh OJK untuk produk derivatif keuangan dengan aset yang mendasari berupa Efek.

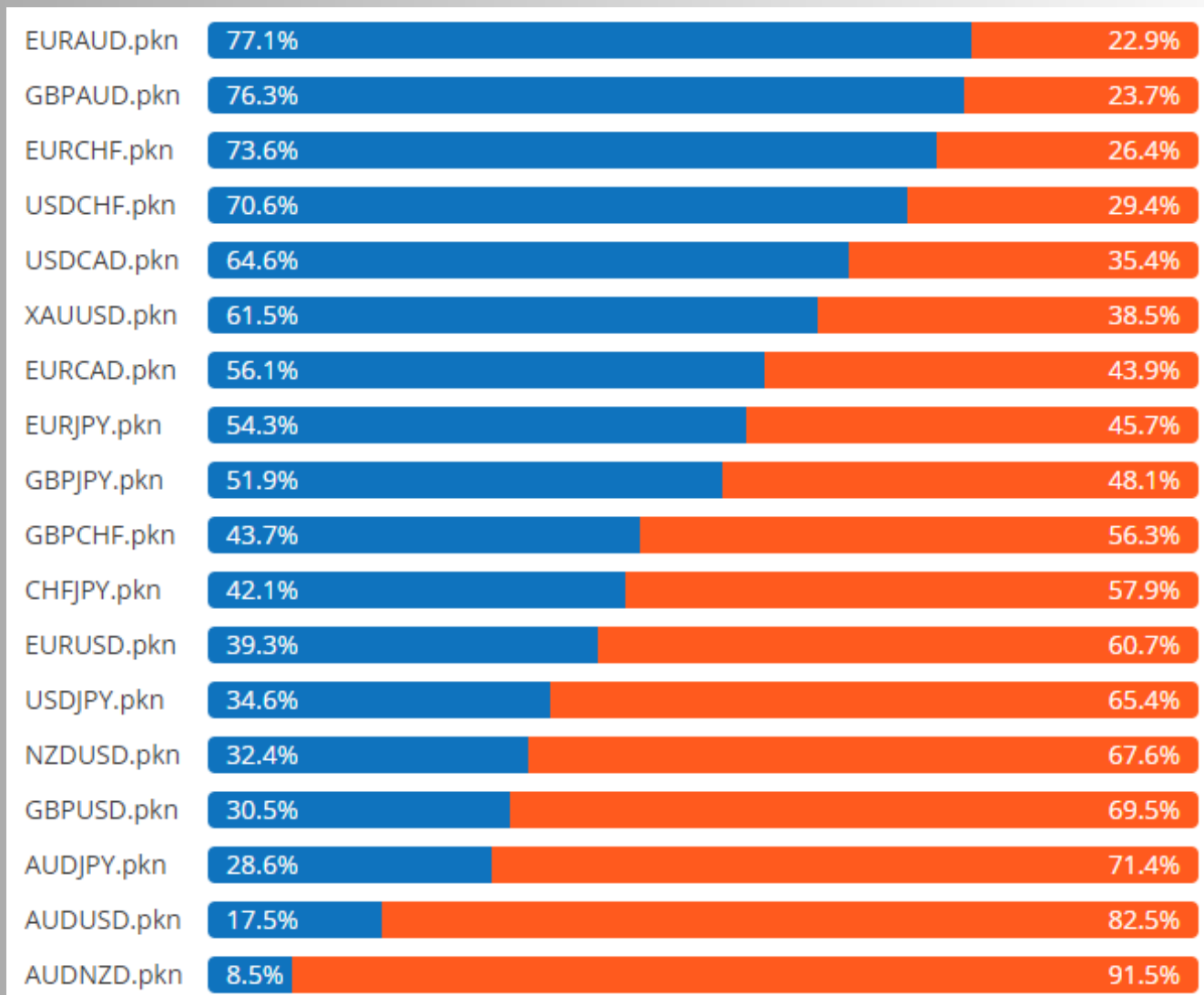
Disclaimer : Transaksi Perdagangan Berjangka Komoditi memiliki Peluang Keuntungan dan Risiko Kerugian yang Tinggi sehingga setiap nasabah harus mempertimbangkan dan memahami risikonya sebelum melakukan transaksi.



Currency Strength Sentimen



(LC) LIQUIDITY CONSUMER SENTIMEN



Berizin dan diawasi oleh OJK untuk produk derivatif keuangan dengan aset yang mendasari berupa Efek.

Disclaimer : Transaksi Perdagangan Berjangka Komoditi memiliki Peluang Keuntungan dan Risiko Kerugian yang Tinggi sehingga setiap nasabah harus mempertimbangkan dan memahami risikonya sebelum melakukan transaksi.

TRADING OPPORTUNITY : XAUUSD

XAU/USD



Potensi Buy jika Harga naik ke level Buy Stop 5201.41 dengan Stoploss 5117.93 maka trend telah berubah arah berpotensi Buy naik ke level Takeprofit 5259.85.

Potensi Sell jika Harga turun ke level Sell Stop 5165.24 dengan Stoploss 5243.15 maka trend telah berubah arah berpotensi Sell turun ke level Takeprofit 5130.45.

Harga emas naik dalam perdagangan Asia pada hari Selasa tetapi tetap berada dalam kisaran perdagangan yang ketat karena pasar mencari lebih banyak petunjuk tentang de-eskalasi perang AS-Israel dengan Iran. Harga emas naik di tengah peningkatan selera risiko yang lebih luas karena Presiden AS Donald Trump mengklaim bahwa konflik Iran akan segera berakhir, dan bahwa Washington juga mempertimbangkan langkah-langkah untuk membantu meredam lonjakan harga minyak. Emas tetap berada dalam kisaran perdagangan \$5.000-\$5.200/ons yang telah ditetapkan selama seminggu terakhir, karena para pedagang menganalisis badai ketidakpastian yang dihadapi ekonomi global. Meskipun konflik Iran memang memicu permintaan aset aman untuk emas, kenaikannya diredam oleh kekhawatiran atas efek inflasi dari konflik tersebut, yang pada gilirannya dapat memicu sikap yang lebih agresif dari bank sentral global utama. Logam mulia lainnya naik pada hari Selasa, dengan harga perak spot naik hampir 6% menjadi \$89,1915/oz. Harga platinum spot naik 0,7% menjadi \$2.201,48/oz. Trump membahas de-eskalasi Iran dan bantuan pasokan minyak. Selera risiko membaik pada hari Selasa.

Berizin dan diawasi oleh OJK untuk produk derivatif keuangan dengan aset yang mendasari berupa Efek.

Disclaimer : Transaksi Perdagangan Berjangka Komoditi memiliki Peluang Keuntungan dan Risiko Kerugian yang Tinggi sehingga setiap nasabah harus mempertimbangkan dan memahami risikonya sebelum melakukan transaksi.

GBP/USD

TRADING OPPORTUNITY : GBPUSD



Potensi Buy jika Harga naik ke level Buy Stop 1.34847 dengan Stoploss 1.34150 maka trend telah berubah arah berpotensi Buy naik ke level Takeprofit 1.35142.

Potensi Sell jika Harga turun ke level Sell Stop 1.34346 dengan Stoploss 1.35131 maka trend telah berubah arah berpotensi Sell turun ke level Takeprofit 1.34096.

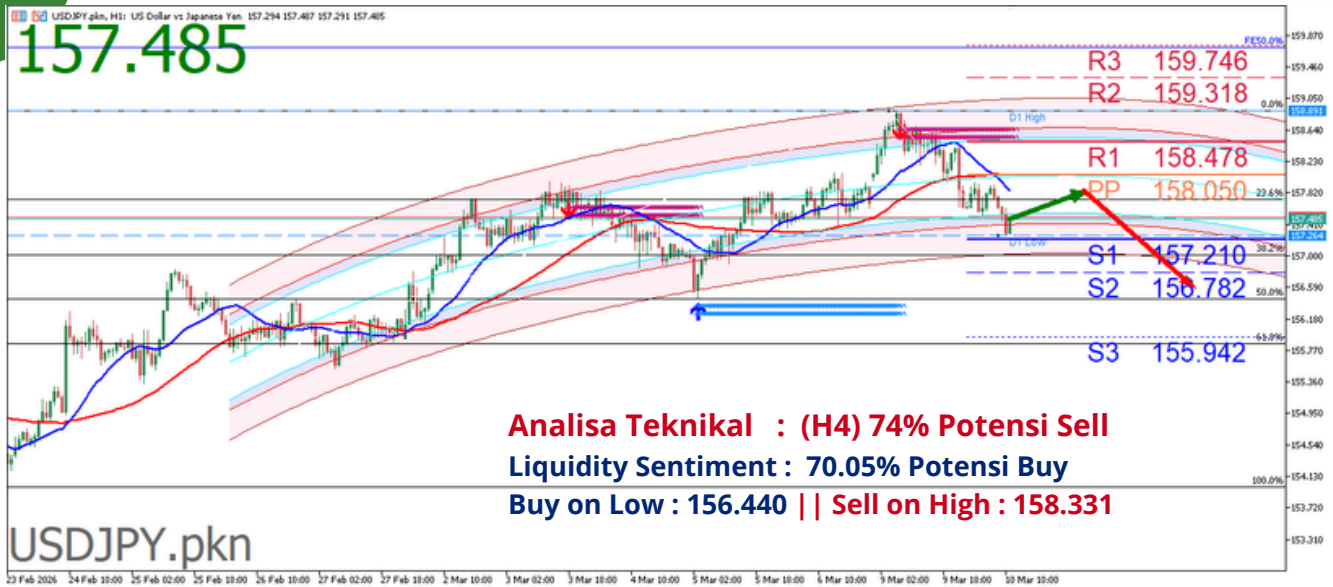
Poundsterling terus menguat ditengah Imbal hasil obligasi Treasury AS 10 tahun turun 2,1 basis poin menjadi 4,111% bahkan ketika para pedagang mendorong taruhan pada waktu penurunan suku bunga Federal Reserve berikutnya, dengan penurunan pertama sekarang diperkirakan baru akan terjadi pada bulan Juli, menurut alat FedWatch dari CME Group. Obligasi Treasury AS pulih setelah lonjakan harga minyak pada hari Senin memicu kekhawatiran inflasi dan memicu ekspektasi bahwa bank sentral di Eropa dapat memperketat kebijakan akhir tahun ini. Dengan kepercayaan investor yang stabil setelah aksi jual pada hari Senin di tengah tanda-tanda peningkatan pengambilan risiko. Presiden AS Donald Trump mengatakan pada hari Senin bahwa meskipun ia melihat kemungkinan berakhirnya perang Iran, kemungkinan besar perang tersebut tidak akan berakhir minggu ini. Secara terpisah, Trump dalam sebuah unggahan media sosial mengancam Iran karena melakukan "apa pun yang menghentikan aliran minyak di Selat Hormuz," memperingatkan bahwa negara itu akan dihantam "dua puluh kali lebih keras."

Berizin dan diawasi oleh OJK untuk produk derivatif keuangan dengan aset yang mendasari berupa Efek.

Disclaimer : Transaksi Perdagangan Berjangka Komoditi memiliki Peluang Keuntungan dan Risiko Kerugian yang Tinggi sehingga setiap nasabah harus mempertimbangkan dan memahami risikonya sebelum melakukan transaksi.

TRADING OPPORTUNITY : USDJPY

USD/JPY



Potensi Buy jika Harga naik ke level Buy Stop 158.714 dengan Stoploss 158.065 maka trend telah berubah arah berpotensi Buy naik ke level Takeprofit 159.016.

Potensi Sell jika Harga turun ke level Sell Stop 158.216 dengan Stoploss 158.919 maka trend telah berubah arah berpotensi Sell turun ke level Takeprofit 156.745.

Yen kembali menguat dan Saham menguat dan harga minyak anjlok dalam perdagangan Asia pada hari Selasa setelah Presiden AS Donald Trump menyatakan perang Timur Tengah bisa "segera berakhir." Namun, latar belakang pasar tetap tegang, dengan militer Iran memperingatkan bahwa mereka akan meningkatkan serangan rudal sebagai tanda pembangkangan lebih lanjut. "Jika Iran melakukan sesuatu yang menghentikan aliran minyak di Selat Hormuz, mereka akan dihantam oleh Amerika Serikat DUA PULUH KALI LEBIH KERAS daripada yang telah mereka alami sejauh ini," kata Trump dalam sebuah unggahan di Truth Social setelahnya. Obligasi Treasury AS pulih setelah lonjakan harga minyak pada hari Senin memicu kekhawatiran inflasi dan memicu ekspektasi bahwa bank sentral di Eropa dapat memperketat kebijakan akhir tahun ini. "Harga pasar menunjukkan gangguan selama berminggu-minggu, bukan beberapa hari atau bulan," tulis analis dari BlackRock Investment Institute.

Berizin dan diawasi oleh OJK untuk produk derivatif keuangan dengan aset yang mendasari berupa Efek.

Disclaimer : Transaksi Perdagangan Berjangka Komoditi memiliki Peluang Keuntungan dan Risiko Kerugian yang Tinggi sehingga setiap nasabah harus mempertimbangkan dan memahami risikonya sebelum melakukan transaksi.

ECONOMIC CALENDAR

Waktu	Kegiatan	Dampak	Aktual	Dev ⓘ	Konsensus	Sebelumnya
SENIN, 9 MARET						
06:30	🇯🇵 JPY Pendapatan Tunai Buruh (Thn/Thn) (Jan)	<div style="width: 50%;"><div style="width: 50%;"></div></div>	3%	-	-	2.4%
06:50	🇯🇵 JPY Neraca Transaksi Berjalan non musiman (Jan)	<div style="width: 50%;"><div style="width: 50%;"></div></div>	¥941.6M	-0.01	¥960M	¥7,288M
08:30	🇨🇳 CNY Indeks Harga Konsumen (Bln/Bln) (Feb)	<div style="width: 50%;"><div style="width: 50%;"></div></div>	1%	-	-	0.2%
08:30	🇨🇳 CNY Indeks Harga Konsumen (Thn/Thn) (Feb)	<div style="width: 50%;"><div style="width: 50%;"></div></div>	1.3%	3.34	0.8%	0.2%
08:30	🇨🇳 CNY Indeks Harga Produsen (Thn/Thn) (Feb)	<div style="width: 50%;"><div style="width: 50%;"></div></div>	-0.9%	1.71	-1.1%	-1.4%
14:00	🇩🇪 EUR Pesanan Pabrik non musiman (Thn/Thn) (Jan)	<div style="width: 50%;"><div style="width: 50%;"></div></div>	3.7%	-	-	11.7% ⓘ
14:00	🇩🇪 EUR Produksi Industri musiman (Bln/Bln) (Jan)	<div style="width: 50%;"><div style="width: 50%;"></div></div>	-0.5%	-0.69	0.9%	-1% ⓘ
14:00	🇩🇪 EUR Produksi Industri musiman w.d.a (Thn/Thn) (Jan)	<div style="width: 50%;"><div style="width: 50%;"></div></div>	-1.2%	-	-	0.4% ⓘ
14:00	🇪🇺 EUR Pertemuan Eurogroup	<div style="width: 50%;"><div style="width: 50%;"></div></div>	SEPANJANG HARI			
16:30	🇪🇺 EUR Keyakinan Investor Sentix (Mar)	<div style="width: 50%;"><div style="width: 50%;"></div></div>	-3.1	-	-	4.2
17:30	🇪🇺 EUR Pidato Anggota ECB, Elderson	<div style="width: 50%;"><div style="width: 50%;"></div></div>	PIDATO			

SELASA, 10 MARET						
06:30	🇦🇺 AUD Kepercayaan Konsumen Westpac (Mar)	<div style="width: 50%;"><div style="width: 50%;"></div></div>	1.2%	-	-	-2.6%
06:50	🇯🇵 JPY Deflator Produk Domestik Bruto (Thn/Thn) (Q4)	<div style="width: 50%;"><div style="width: 50%;"></div></div>	3.4%	0.00	3.4%	3.4%
06:50	🇯🇵 JPY Produk Domestik Bruto (Krtl/Krtl) (Q4)	<div style="width: 50%;"><div style="width: 50%;"></div></div>	0.3%	0.00	0.3%	0.1%
06:50	🇯🇵 JPY Produk Domestik Bruto Disetahunkan (Q4)	<div style="width: 50%;"><div style="width: 50%;"></div></div>	1.3%	0.11	1.2%	0.2%
07:01	🇬🇧 GBP Penjualan Ritel Like-for-Like BRC (Thn/Thn) (Feb)	<div style="width: 50%;"><div style="width: 50%;"></div></div>	0.7%	-1.96	2.4%	2.3%
10:00	🇨🇳 CNY Ekspor (Thn/Thn) (Feb)	<div style="width: 50%;"><div style="width: 50%;"></div></div>	21.8%	3.19	7.1%	6.6%
10:00	🇨🇳 CNY Ekspor (Thn/Thn) CNY (Feb)	<div style="width: 50%;"><div style="width: 50%;"></div></div>	19.2%	-	-	5.2%
10:00	🇨🇳 CNY Impor (Thn/Thn) (Feb)	<div style="width: 50%;"><div style="width: 50%;"></div></div>	19.8%	3.92	6.3%	5.7%
10:00	🇨🇳 CNY Impor (Thn/Thn) CNY (Feb)	<div style="width: 50%;"><div style="width: 50%;"></div></div>	17.1%	-	-	4.4%
10:00	🇨🇳 CNY Neraca Perdagangan CNY (Feb)	<div style="width: 50%;"><div style="width: 50%;"></div></div>	1,500M	2.17	950M	808.55M ⓘ
10:00	🇨🇳 CNY Neraca Perdagangan USD (Feb)	<div style="width: 50%;"><div style="width: 50%;"></div></div>	\$213.62M	2.21	\$179.6M	\$114.11M ⓘ
14:00	🇩🇪 EUR Neraca Perdagangan Disesuaikan Musiman (Jan)	<div style="width: 50%;"><div style="width: 50%;"></div></div>	€21.2M	2.49	€15.2M	€17.4M ⓘ
14:00	🇪🇺 EUR Rapat EcoFin	<div style="width: 50%;"><div style="width: 50%;"></div></div>	SEPANJANG HARI			

Source : FXStreet Economic Calendar: **9-10 Maret 2026**

Berizin dan diawasi oleh OJK untuk produk derivatif keuangan dengan aset yang mendasari berupa Efek.

Disclaimer : Transaksi Perdagangan Berjangka Komoditi memiliki Peluang Keuntungan dan Risiko Kerugian yang Tinggi sehingga setiap nasabah harus mempertimbangkan dan memahami risikonya sebelum melakukan transaksi.



Panen Tower Lantai 5
Jl. Patal Senayan No. 31, Jakarta Selatan
Telpon: 021 21684233 Email: cso@panenkapitalberjangka.co.id
www.panenkapitalberjangka.co.id

Berizin dan diawasi oleh OJK untuk produk derivatif keuangan dengan aset yang mendasari berupa Efek.

Disclaimer : Transaksi Perdagangan Berjangka Komoditi memiliki Peluang Keuntungan dan Risiko Kerugian yang Tinggi sehingga setiap nasabah harus mempertimbangkan dan memahami risikonya sebelum melakukan transaksi.