

MORNING BULLETIN PRIME

“JADILAH TRADER YANG LEBIH
BERPENGETAHUAN HARI INI”

Dolar AS kembali melemah pada hari Senin, mundur dari level tertinggi tiga bulan setelah Presiden Donald Trump mengisyaratkan bahwa konflik dengan Iran akan segera berakhir. Dolar AS awalnya menguat karena permintaan aset aman di tengah meningkatnya perang AS-Israel dengan Iran yang memicu kenaikan harga minyak. Dolar kemudian melemah tajam setelah komentar Trump. Harga minyak mentah sebelumnya melonjak hingga mendekati \$120 per barel, hampir mencapai level tertinggi yang terlihat selama awal perang Rusia-Ukraina pada tahun 2022. Namun, harga tersebut kemudian turun tajam sepanjang hari dan selanjutnya turun drastis setelah Presiden Trump mengatakan kepada CBS bahwa perang tersebut "hampir selesai" dan situasinya "jauh lebih cepat" dari perkiraan awal pemerintahannya yang empat hingga lima minggu. Serangan udara Israel dan AS menargetkan fasilitas minyak Iran selama akhir pekan, sementara Teheran membalas dengan meluncurkan serangan rudal terhadap beberapa fasilitas minyak di negara-negara Timur Tengah. Iran juga secara efektif memblokir Selat Hormuz dengan menyerang kapal-kapal di jalur pelayaran tersebut, yang merupakan sumber minyak utama bagi sebagian besar Asia. Meskipun demikian, harga minyak meredam kenaikan awal pada hari Senin setelah sebuah laporan mengatakan bahwa negara-negara G7 akan membahas kemungkinan pelepasan cadangan darurat bersama untuk mengimbangi gangguan pasokan akibat konflik Iran.

Market Update

Selasa pagi, 10 Maret 2026



“Patience, Discipline,
Risk Management.
Profit akan mengikuti”

Berizin dan diawasi oleh OJK untuk produk derivatif keuangan dengan aset yang mendasari berupa Efek.

Disclaimer : Transaksi Perdagangan Berjangka Komoditi memiliki Peluang Keuntungan dan Risiko Kerugian yang Tinggi sehingga setiap nasabah harus mempertimbangkan dan memahami risikonya sebelum melakukan transaksi.



(LP) LIQUIDITY PROVIDER SENTIMEN

INSTRUMENTS	LONG		SHORT	
EUR/AUD	72.93%	+ 45.86%	27.07%	BUY
USD/JPY	72.05%	+ 44.10%	27.95%	BUY
AUD/USD	71.69%	+ 43.38%	28.31%	BUY
DOLLAR.IDX/USD	70.20%	+ 40.40%	29.80%	BUY
GBP/AUD	59.55%	+ 19.10%	40.45%	BUY
USA500.IDX/USD	59.19%	+ 18.38%	40.81%	BUY
EUR/CAD	59.01%	+ 18.02%	40.99%	BUY
USA30.IDX/USD	56.57%	+ 13.14%	43.43%	BUY
EUR/GBP	45.41%	- 9.18%	54.59%	SELL
EUR/USD	44.97%	- 10.06%	55.03%	SELL
USATECH.IDX/USD	36.89%	- 26.22%	63.11%	SELL
USD/CAD	33.11%	- 33.78%	66.89%	SELL
GBP/JPY	29.61%	- 40.78%	70.39%	SELL
USD/CHF	29.16%	- 41.68%	70.84%	SELL
GBP/USD	29.00%	- 42.00%	71.00%	SELL
HKG.IDX/HKD	28.99%	- 42.02%	71.01%	SELL
XAG/USD	28.46%	- 43.08%	71.54%	SELL
JPN.IDX/JPY	28.24%	- 43.52%	71.76%	SELL
EUR/CHF	27.68%	- 44.64%	72.32%	SELL
GBP/CAD	26.87%	- 46.26%	73.13%	SELL
XAU/USD	26.69%	- 46.62%	73.31%	SELL
EUR/JPY	26.53%	- 46.94%	73.47%	SELL
NZD/USD	26.47%	- 47.06%	73.53%	SELL
GBP/CHF	25.29%	- 49.42%	74.71%	SELL
LIGHT.CMD/USD	25.28%	- 49.44%	74.72%	SELL

Kode : HKG=HANGSENG; LIGHT=CRUDE OIL; USATECH=NASDAQ; JPN=NIKKEI; USA30=DOW JONES; USA500=S&P 500

Keterangan : Indeks Sentimen yang didasarkan pada informasi arus transaksi dari Liquidity Provider untuk menunjukkan rasio beli dan jual dalam mata uang dan pasangan mata uang paling populer yang dikonsolidasikan oleh konsumen dan penyedia likuiditas. Penyedia likuiditas diwakili oleh pasar terpusat dan sejumlah bank yang terus-menerus menyediakan harga permintaan (bid) dan penawaran di pasar. Rasio sentimen kelompok ini berlawanan dengan data konsumen likuiditas karena, untuk setiap perdagangan ada dua transaksi over-the-counter yang sama dan saling mengimbangi. Indeks mencerminkan distribusi kondisi pasar saat ini.

Cara Membaca Sentimen Liquidity Provider : Jika Anda mengamati lebih dari 60% Posisi LP Buy, Anda sebaiknya mempertimbangkan posisi Buy (Beli). Sebaliknya, jika terdapat 60% Posisi LP Sell, Anda sebaiknya mempertimbangkan posisi Sell (Jual). Keyakinan umum adalah bahwa **"Market (big player) selalu melawan orang banyak (small retail)"** maka trading dengan arah big player yang berlawanan dengan mayoritas retail trader bisa jadi menguntungkan. Namun risiko volatilitas harga harus di waspadai.

Berizin dan diawasi oleh OJK untuk produk derivatif keuangan dengan aset yang mendasari berupa Efek.

Disclaimer : Transaksi Perdagangan Berjangka Komoditi memiliki Peluang Keuntungan dan Risiko Kerugian yang Tinggi sehingga setiap nasabah harus mempertimbangkan dan memahami risikonya sebelum melakukan transaksi.

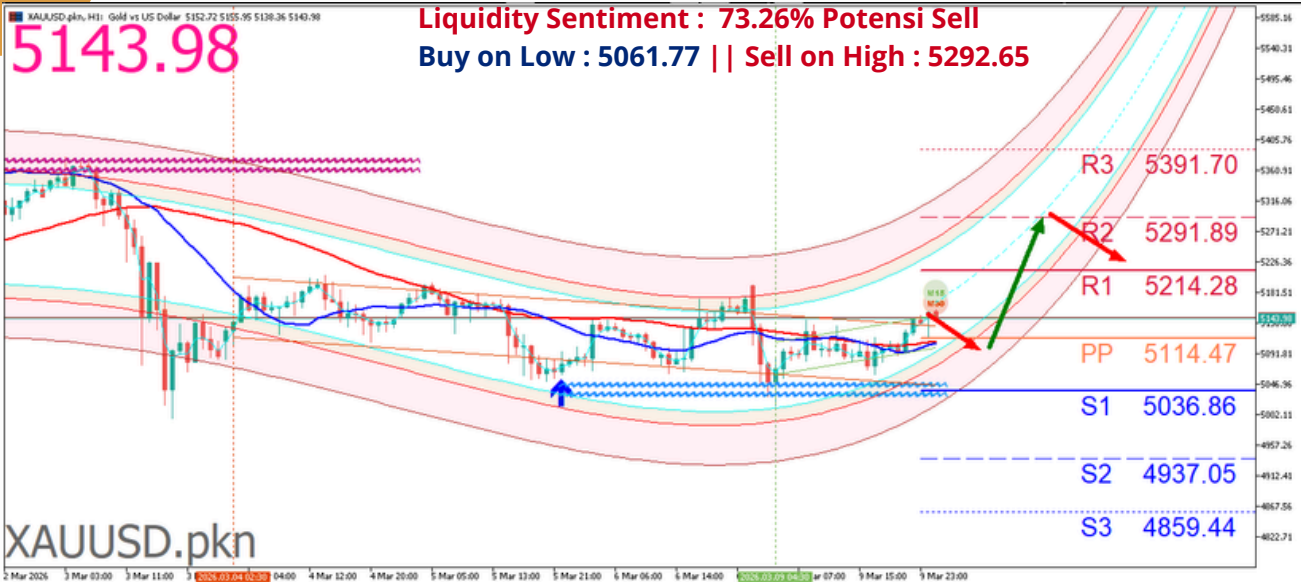
TRADING OPPORTUNITY : XAUUSD

XAU/USD

Analisa Teknikal : (H4) 63% Potensi Buy

Liquidity Sentiment : 73.26% Potensi Sell

Buy on Low : 5061.77 || Sell on High : 5292.65



Potensi Buy jika Harga naik ke level Buy Stop 5165.45 dengan Stoploss 5069.61 maka trend telah berubah arah berpotensi Buy naik ke level Takeprofit 5230.79.

Potensi Sell jika Harga turun ke level Sell Stop 5110.56 dengan Stoploss 5205.53 maka trend telah berubah arah berpotensi Sell turun ke level Takeprofit 5053.93.

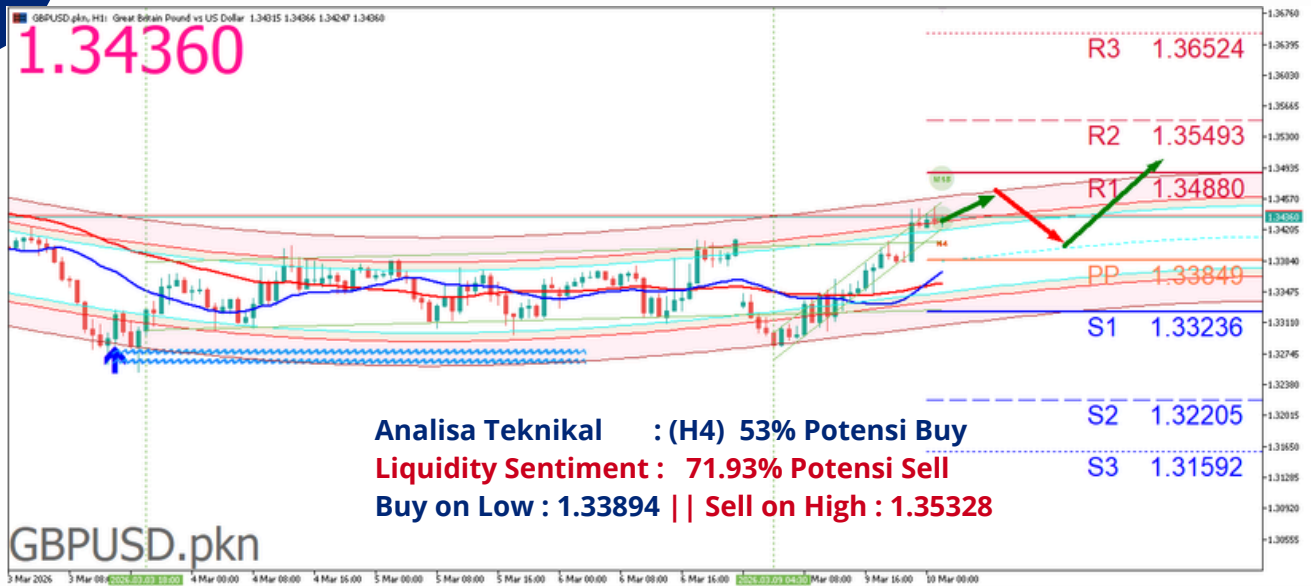
Harga emas naik dan logam mulia ini diuntungkan dari meningkatnya permintaan sebagai aset aman, dan harganya tetap jauh di atas \$5.000 per ons, dengan dimulainya perang AS-Israel dengan Iran, kenaikannya telah diredam oleh kekhawatiran bahwa efek inflasi dari perang tersebut dapat memicu sikap yang lebih agresif dari bank sentral global utama. Hal ini menyebabkan dolar menguat tajam selama seminggu terakhir, sementara harga minyak memimpin kenaikan komoditas karena perang Iran menunjukkan peningkatan gangguan pasokan di pasar minyak mentah. Baik dolar maupun harga minyak melonjak pada hari Senin setelah serangan AS dan Israel terhadap fasilitas minyak Iran menandai potensi eskalasi perang. Harga minyak khususnya awalnya melonjak 30% hingga mendekati \$120 per barel. Namun dalam sesi yang bergejolak, harga minyak memangkas sebagian besar kenaikannya setelah Financial Times melaporkan bahwa negara-negara G7 sedang mempertimbangkan untuk melepaskan cadangan darurat mereka dalam menghadapi gangguan pasokan. Kemudian harga minyak turun tajam setelah Presiden Donald Trump mengatakan kepada CBS bahwa perang tersebut "sangat lengkap" dan lebih cepat dari perkiraan waktu yang diproyeksikan oleh pemerintahannya.

Berizin dan diawasi oleh OJK untuk produk derivatif keuangan dengan aset yang mendasari berupa Efek.

Disclaimer : Transaksi Perdagangan Berjangka Komoditi memiliki Peluang Keuntungan dan Risiko Kerugian yang Tinggi sehingga setiap nasabah harus mempertimbangkan dan memahami risikonya sebelum melakukan transaksi.

TRADING OPPORTUNITY : GBPUSD

GBP/USD



Potensi Buy jika Harga naik ke level Buy Stop 1.34538 dengan Stoploss 1.33668 maka trend telah berubah arah berpotensi Buy naik ke level Takeprofit 1.35046.

Potensi Sell jika Harga turun ke level Sell Stop 1.33950 dengan Stoploss 1.34910 maka trend telah berubah arah berpotensi Sell turun ke level Takeprofit 1.33782.

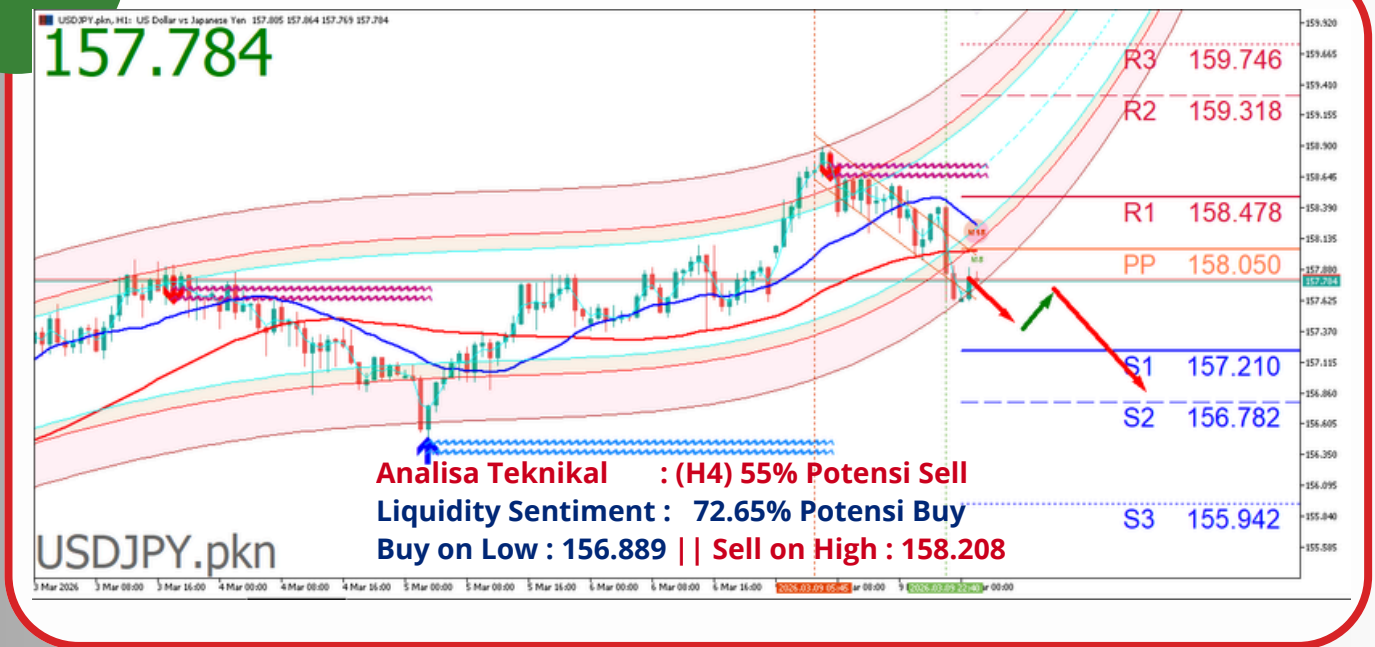
Poundsterling menguat dan GBP/USD berbalik arah dan naik tipis 0,1% menjadi 1,3432. Poundsterling juga terpuuk keras karena harga energi yang lebih tinggi membuat para pedagang meninggalkan mata uang tersebut dan beralih ke dolar yang menguat. Krisis energi yang dipicu oleh perang di Iran semakin meningkat. Harga bahan bakar AS telah melonjak jauh di atas \$3 per galon, dan diperkirakan akan terus naik. Presiden Donald Trump menulis di media sosial semalam bahwa kenaikan harga minyak adalah "harga yang sangat kecil untuk dibayar" untuk memenangkan perang, meskipun banyak pemilih mungkin mempertanyakan hal itu. Hal yang mengkhawatirkan bagi bank sentral dan investor adalah lonjakan inflasi terbaru ini terjadi setelah laporan ketenagakerjaan AS yang mengejutkan lemah pada hari Jumat. Data tersebut mungkin telah dipengaruhi oleh cuaca buruk di bulan Februari, tetapi hanya ada sedikit poin positif dan banyak tanda bahwa pasar tenaga kerja telah stagnan. Hal ini menimbulkan prospek suram 'stagflasi' - pertumbuhan lambat atau tidak ada pertumbuhan yang disertai dengan kenaikan harga yang terus meningkat. Bagaimana The Fed dan bank sentral lainnya bereaksi terhadap hal itu masih menjadi pertanyaan terbuka.

Berizin dan diawasi oleh OJK untuk produk derivatif keuangan dengan aset yang mendasari berupa Efek.

Disclaimer : Transaksi Perdagangan Berjangka Komoditi memiliki Peluang Keuntungan dan Risiko Kerugian yang Tinggi sehingga setiap nasabah harus mempertimbangkan dan memahami risikonya sebelum melakukan transaksi.

TRADING OPPORTUNITY : USDJPY

USD/JPY



Potensi Buy jika Harga naik ke level Buy Stop 157.952 dengan Stoploss 157.216 maka trend telah berubah arah berpotensi Buy naik ke level Takeprofit 158.327.

Potensi Sell jika Harga turun ke level Sell Stop 157.584 dengan Stoploss 158.240 maka trend telah berubah arah berpotensi Sell turun ke level Takeprofit 157.025.

Yen sedikit menguat dan USD/JPY diperdagangkan 0,1% lebih rendah menjadi 157,66, dengan mata uang Jepang masih terbebani oleh kerugian besar di Nikkei karena harga minyak melonjak. Yen hanya mendapat sedikit dukungan dari data pendapatan upah yang lebih kuat dari perkiraan untuk Januari, yang menunjukkan peningkatan upah yang kuat - tren yang dapat mendukung ekspektasi inflasi jangka menengah. 'Guncangan minyak' dan 'stagflasi' adalah frasa yang terlalu sering digunakan di pasar keuangan, seringkali digunakan sebagai taktik menakut-nakuti ketika memetakan skenario terburuk. Tetapi keduanya sekarang sangat relevan dengan pasar energi yang bergejolak karena perang Timur Tengah memasuki minggu kedua tanpa akhir yang terlihat. Harga minyak mentah melonjak di atas \$100 per barel pada hari Senin ke level tertinggi sejak setelah invasi Ukraina empat tahun lalu. Jika harga minyak tiga digit ini lebih dari sekadar fenomena jangka pendek, ekonomi AS dan global mungkin akan mengalami kesulitan nyata - dan bank sentral mungkin akan menghadapi mimpi buruk terburuk mereka: stagflasi.

Berizin dan diawasi oleh OJK untuk produk derivatif keuangan dengan aset yang mendasari berupa Efek.

Disclaimer : Transaksi Perdagangan Berjangka Komoditi memiliki Peluang Keuntungan dan Risiko Kerugian yang Tinggi sehingga setiap nasabah harus mempertimbangkan dan memahami risikonya sebelum melakukan transaksi.

ECONOMIC CALENDAR

Waktu Kegiatan	Dampak	Aktual	Dev	Konsensus	Sebelumnya		
SENIN, 9 MARET							
06:30	● JPY	Pendapatan Tunai Buruh (Thn/Thn) (Jan)		3%	-	-	2.4%
06:50	● JPY	Neraca Transaksi Berjalan non musiman (Jan)		¥941.6M	-0.01	¥960M	¥7,288M
08:30	● CNY	Indeks Harga Konsumen (Bln/Bln) (Feb)		1%	-	-	0.2%
08:30	● CNY	Indeks Harga Konsumen (Thn/Thn) (Feb)		1.3%	3.34	0.8%	0.2%
08:30	● CNY	Indeks Harga Produsen (Thn/Thn) (Feb)		-0.9%	1.71	-1.1%	-1.4%
14:00	● EUR	Pesanan Pabrik non musiman (Thn/Thn) (Jan)		3.7%	-	-	11.7% !
14:00	● EUR	Produksi Industri musiman (Bln/Bln) (Jan)		-0.5%	-0.69	0.9%	-1% !
14:00	● EUR	Produksi Industri musiman w.d.a (Thn/Thn) (Jan)		-1.2%	-	-	0.4% !
14:00	● EUR	Pertemuan Eurogroup		SEPANJANG HARI			
16:30	● EUR	Keyakinan Investor Sentix (Mar)		-3.1	-	-	4.2
17:30	● EUR	Pidato Anggota ECB, Elderson		PIDATO			
SELASA, 10 MARET							
18'	● AUD	Kepercayaan Konsumen Westpac (Mar)		-	-	-	-2.6%
38'	● JPY	Deflator Produk Domestik Bruto (Thn/Thn) (Q4)		-	-	3.4%	3.4%
38'	● JPY	Produk Domestik Bruto (Krtl/Krtl) (Q4)		-	-	0.3%	0.1%
38'	● JPY	Produk Domestik Bruto Disetahunkan (Q4)		-	-	1.2%	0.2%
49'	● GBP	Penjualan Ritel Like-for-Like BRC (Thn/Thn) (Feb)		-	-	2.4%	2.3%
10:00	● CNY	Ekspor (Thn/Thn) (Feb)		-	-	7.1%	6.6%
37'	● JPY	Produk Domestik Bruto (Krtl/Krtl) (Q4)		-	-	0.3%	0.1%
37'	● JPY	Produk Domestik Bruto Disetahunkan (Q4)		-	-	1.2%	0.2%
48'	● GBP	Penjualan Ritel Like-for-Like BRC (Thn/Thn) (Feb)		-	-	2.4%	2.3%
10:00	● CNY	Ekspor (Thn/Thn) (Feb)		-	-	7.1%	6.6%
10:00	● CNY	Ekspor (Thn/Thn) CNY (Feb)		-	-	-	5.2%
10:00	● CNY	Impor (Thn/Thn) (Feb)		-	-	6.3%	5.7%
10:00	● CNY	Impor (Thn/Thn) CNY (Feb)		-	-	-	4.4%
10:00	● CNY	Neraca Perdagangan CNY (Feb)		-	-	950M	808.8M
10:00	● CNY	Neraca Perdagangan USD (Feb)		-	-	\$179.6M	\$114.1M
14:00	● EUR	Neraca Perdagangan Disesuaikan Musiman (Jan)		-	-	€15.2M	€17.1M
14:00	● EUR	Rapat EcoFin		SEPANJANG HARI			
19:15	● USD	Perubahan Ketenagakerjaan ADP Rata-rata 4 Minggu		-	-	-	12.8Rb
21:00	● USD	Perubahan Penjualan Rumah Lama (Bulanan) (Feb)		-	-	-	-8.4%
RABU, 11 MARET							
14:00	● EUR	Indeks Harga Konsumen Diharmonisasi (Bln/Bln) (Feb)		-	-	0.4%	0.4%
14:00	● EUR	Indeks Harga Konsumen Diharmonisasi (Thn/Thn) (Feb)		-	-	2%	2%
15:30	● EUR	Pidato De Guindos, ECB		PIDATO			
19:30	● USD	Indeks Harga Konsumen (Bln/Bln) (Feb)		-	-	0.3%	0.2%
19:30	● USD	Indeks Harga Konsumen (Thn/Thn) (Feb)		-	-	2.4%	2.4%
19:30	● USD	Indeks Harga Konsumen non Pangan & Energi (Bln/Bln) (Feb)		-	-	0.2%	0.3%
19:30	● USD	Indeks Harga Konsumen non Pangan & Energi (Thn/Thn) (Feb)		-	-	2.5%	2.5%
22:10	● EUR	Pidato Schnabel, ECB		PIDATO			

Source : FXStreet Economic Calendar, 9-10 Maret 2026

Berizin dan diawasi oleh OJK untuk produk derivatif keuangan dengan aset yang mendasari berupa Efek.

Disclaimer : Transaksi Perdagangan Berjangka Komoditi memiliki Peluang Keuntungan dan Risiko Kerugian yang Tinggi sehingga setiap nasabah harus mempertimbangkan dan memahami risikonya sebelum melakukan transaksi.



Panen Tower Lantai 5
Jl. Patal Senayan No. 31, Jakarta Selatan
Telpon: 021 21684233 Email: cso@panenkapitalberjangka.co.id
www.panenkapitalberjangka.co.id

Berizin dan diawasi oleh OJK untuk produk derivatif keuangan dengan aset yang mendasari berupa Efek.

Disclaimer : Transaksi Perdagangan Berjangka Komoditi memiliki Peluang Keuntungan dan Risiko Kerugian yang Tinggi sehingga setiap nasabah harus mempertimbangkan dan memahami risikonya sebelum melakukan transaksi.