

# AFTERNOON BULLETIN PRIME

“JADILAH TRADER YANG LEBIH  
BERPENGETAHUAN HARI INI”

Dolar kembali menguat dan mata uang Asia melemah pada hari Senin karena dolar mencapai level tertinggi tiga bulan setelah eskalasi perang AS-Israel dengan Iran memicu kenaikan harga minyak. Iran pada hari Senin menunjuk Mojtaba Khamenei akan menggantikan ayahnya, Ali Khamenei, sebagai pemimpin tertinggi, menandakan bahwa kelompok garis keras tetap memegang kendali. Donald Trump sebelumnya menolaknya sebagai kandidat untuk menjadi pemimpin tertinggi Iran yang baru, dan Israel mengatakan akan menargetkan siapa pun yang memimpin Iran. Harga minyak melonjak hingga 30%, naik jauh melewati \$100 per barel dan mendekati level tertinggi yang terlihat selama awal perang Rusia-Ukraina pada tahun 2022. Serangan udara Israel dan AS menargetkan fasilitas minyak Iran selama akhir pekan, sementara Teheran membalas dengan meluncurkan serangan rudal terhadap beberapa fasilitas minyak di negara-negara Timur Tengah. Iran juga secara efektif memblokir Selat Hormuz dengan menyerang kapal-kapal di jalur pelayaran tersebut, menurut laporan. Selat Taiwan merupakan sumber minyak utama bagi sebagian besar Asia, dan potensi penutupannya akan menyebabkan gangguan pasokan bagi sebagian besar wilayah tersebut.

*Market Update*

Senin Sore, 9 Maret 2026



*“Patience, Discipline,  
Risk Management.  
Profit akan mengikuti”*

Berizin dan diawasi oleh OJK untuk produk derivatif keuangan dengan aset yang mendasari berupa Efek.

**Disclaimer** : Transaksi Perdagangan Berjangka Komoditi memiliki Peluang Keuntungan dan Risiko Kerugian yang Tinggi sehingga setiap nasabah harus mempertimbangkan dan memahami risikonya sebelum melakukan transaksi.



## (LP) LIQUIDITY PROVIDER SENTIMEN

INSTRUMENTS	LONG	SHORT	
DOLLAR.IDX/USD	74.60%	+49.20%	25.40% BUY
USD/JPY	74.49%	+48.98%	25.51% BUY
AUD/USD	73.60%	+47.20%	26.40% BUY
EUR/AUD	73.46%	+46.92%	26.54% BUY
EUR/CAD	60.38%	+20.76%	39.62% BUY
GBP/AUD	56.76%	+13.52%	43.24% BUY
USA500.IDX/USD	56.41%	+12.82%	43.59% BUY
USA30.IDX/USD	55.53%	+11.06%	44.47% BUY
JPN.IDX/JPY	52.84%	+5.68%	47.16% BUY
USATECH.IDX/USD	50.40%	+0.80%	49.60% BUY
EUR/GBP	48.24%	-3.52%	51.76% SELL
EUR/USD	44.90%	-10.20%	55.10% SELL
LIGHT.CMD/USD	38.55%	-22.90%	61.45% SELL
GBP/CHF	29.87%	-40.26%	70.13% SELL
USD/CHF	28.41%	-43.18%	71.59% SELL
USD/CAD	27.72%	-44.56%	72.28% SELL
EUR/JPY	27.53%	-44.94%	72.47% SELL
EUR/CHF	27.26%	-45.48%	72.74% SELL
GBP/CAD	26.97%	-46.06%	73.03% SELL
NZD/USD	26.94%	-46.12%	73.06% SELL
GBP/USD	26.69%	-46.62%	73.31% SELL
GBP/JPY	26.44%	-47.12%	73.56% SELL
XAG/USD	26.43%	-47.14%	73.57% SELL
XAU/USD	25.90%	-48.20%	74.10% SELL
HKG.IDX/HKD	25.32%	-49.36%	74.68% SELL

Kode : HKG=HANGSENG; LIGHT=CRUDE OIL; USATECH=NASDAQ; JPN=NIKKEI; USA30=DOW JONES; USA500=S&P 500

**Keterangan :** Indeks Sentimen yang didasarkan pada informasi arus transaksi dari Liquidity Provider untuk menunjukkan rasio beli dan jual dalam mata uang dan pasangan mata uang paling populer yang dikonsolidasikan oleh konsumen dan penyedia likuiditas. Penyedia likuiditas diwakili oleh pasar terpusat dan sejumlah bank yang terus-menerus menyediakan harga permintaan (bid) dan penawaran di pasar. Rasio sentimen kelompok ini berlawanan dengan data konsumen likuiditas karena, untuk setiap perdagangan ada dua transaksi over-the-counter yang sama dan saling mengimbangi. Indeks mencerminkan distribusi kondisi pasar saat ini.

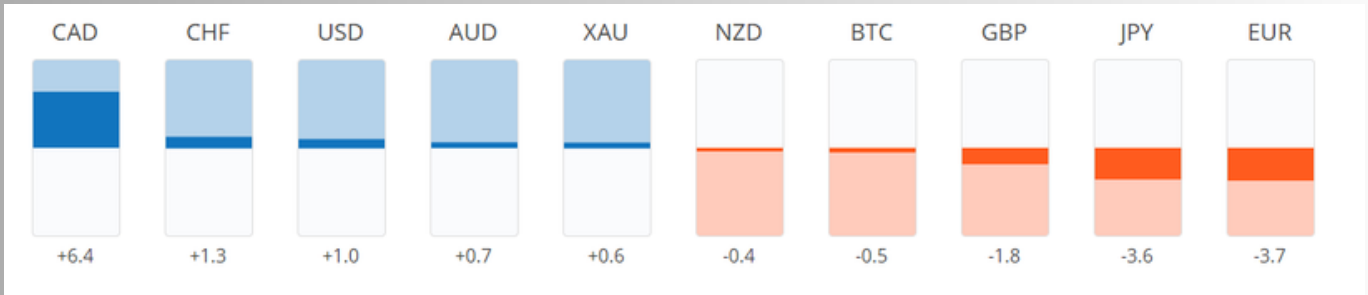
**Cara Membaca Sentimen Liquidity Provider :** Jika Anda mengamati lebih dari 60% Posisi LP Buy, Anda sebaiknya mempertimbangkan posisi Buy (Beli). Sebaliknya, jika terdapat 60% Posisi LP Sell, Anda sebaiknya mempertimbangkan posisi Sell (Jual). Keyakinan umum adalah bahwa **"Market (big player) selalu melawan orang banyak (small retail)"** maka trading dengan arah big player yang berlawanan dengan mayoritas retail trader bisa jadi menguntungkan. Namun risiko volatilitas harga harus di waspadai.

**Berizin dan diawasi oleh OJK untuk produk derivatif keuangan dengan aset yang mendasari berupa Efek.**

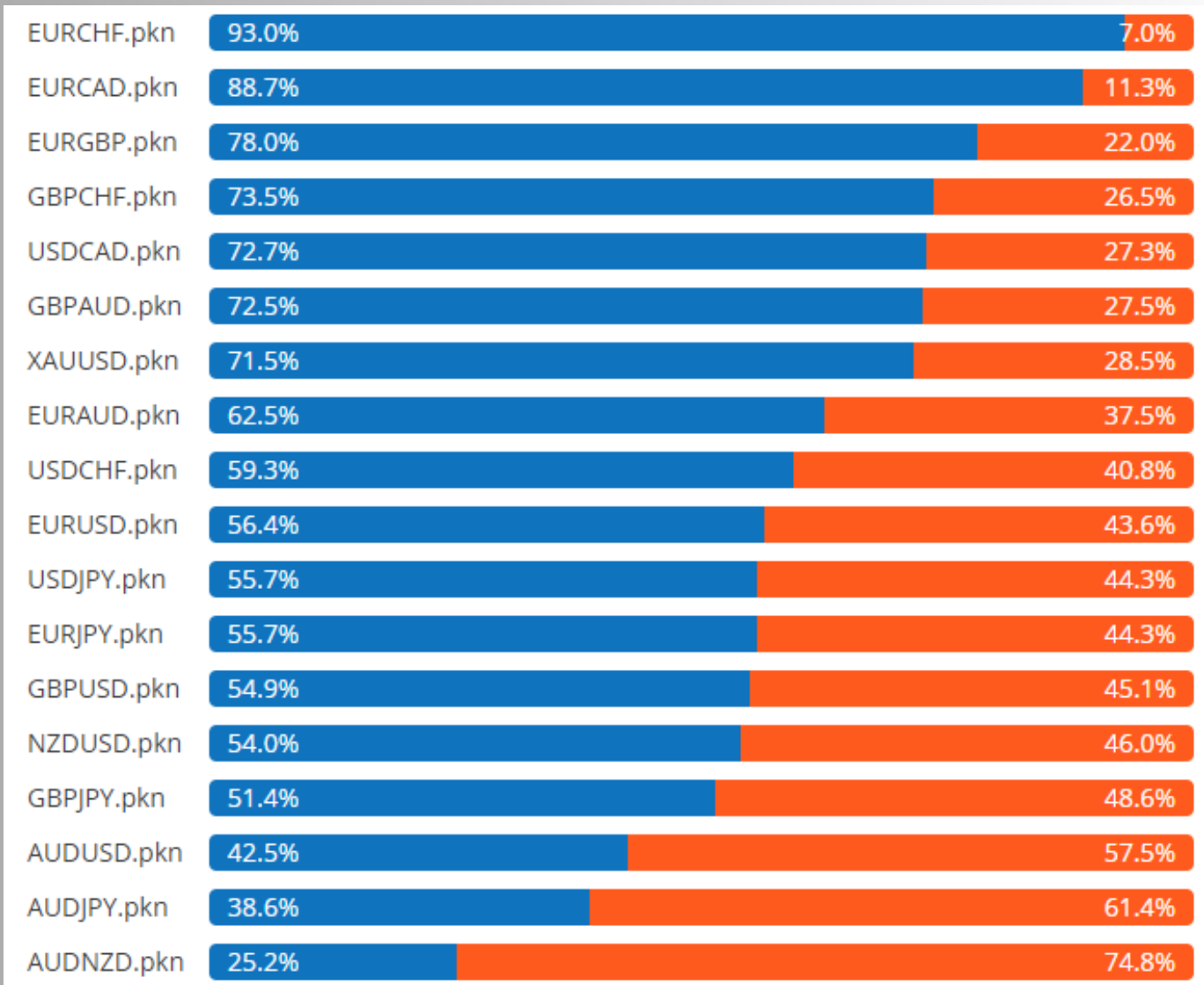
**Disclaimer :** Transaksi Perdagangan Berjangka Komoditi memiliki Peluang Keuntungan dan Risiko Kerugian yang Tinggi sehingga setiap nasabah harus mempertimbangkan dan memahami risikonya sebelum melakukan transaksi.



## Currency Strength Sentimen



## (LC) LIQUIDITY CONSUMER SENTIMEN



Berizin dan diawasi oleh OJK untuk produk derivatif keuangan dengan aset yang mendasari berupa Efek.

**Disclaimer :** Transaksi Perdagangan Berjangka Komoditi memiliki Peluang Keuntungan dan Risiko Kerugian yang Tinggi sehingga setiap nasabah harus mempertimbangkan dan memahami risikonya sebelum melakukan transaksi.

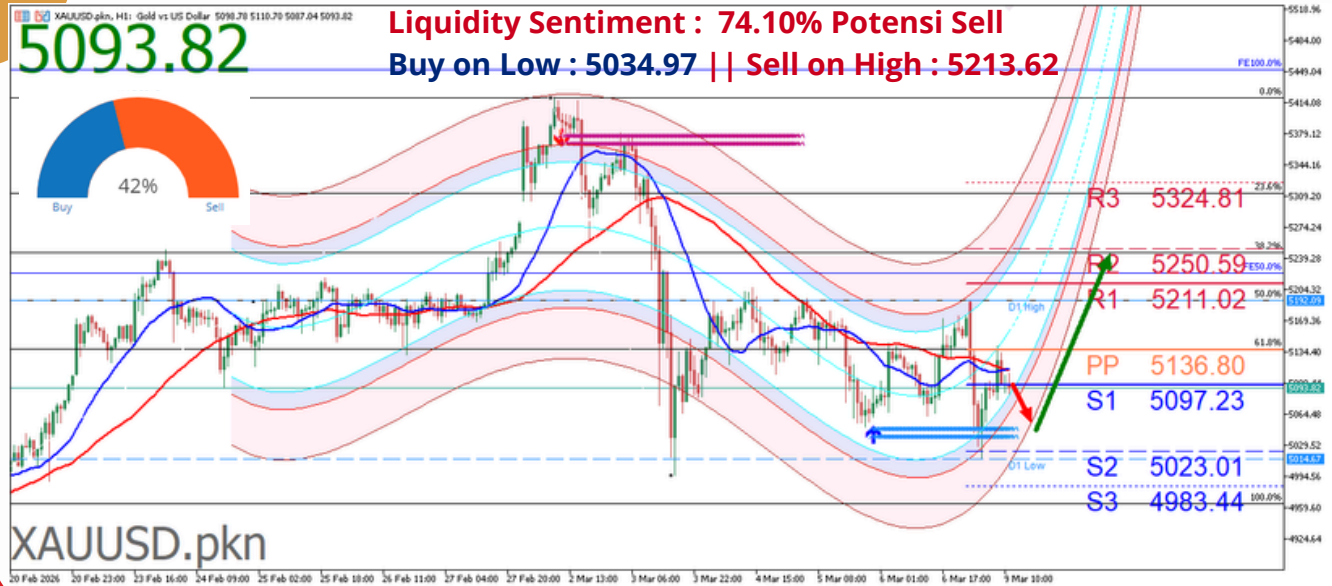
## TRADING OPPORTUNITY : XAUUSD

XAU/USD

**Analisa Teknikal : (H4) 42% Potensi Buy**

**Liquidity Sentiment : 74.10% Potensi Sell**

**Buy on Low : 5034.97 || Sell on High : 5213.62**



**Potensi Buy** jika Harga naik ke level Buy Stop 5113.76 dengan Stoploss 5042.03 maka trend telah berubah arah berpotensi Buy naik ke level Takeprofit 5171.49.

**Potensi Sell** jika Harga turun ke level Sell Stop 5080.51 dengan Stoploss 5159.24 maka trend telah berubah arah berpotensi Sell turun ke level Takeprofit 5024.53.

Harga emas masih stabil sebelumnya turun pada hari Senin tetapi diperdagangkan di atas level terendah sesi karena eskalasi perang AS-Israel dengan Iran memicu aliran dana ke dolar dan minyak. Harga emas batangan tetap jauh di atas \$5.000 per ons karena meningkatnya ketegangan geopolitik membuat investor cenderung memilih aset aman. Harga emas spot turun 1% menjadi \$5.117,82/oz, sementara harga emas berjangka turun 0,7% menjadi \$5.123,66/oz. Meskipun logam mulia ini telah diuntungkan dari peningkatan permintaan aset aman dengan dimulainya perang AS-Israel dengan Iran, kenaikannya telah diredam oleh kekhawatiran bahwa efek inflasi dari perang tersebut dapat memicu sikap yang lebih agresif dari bank sentral global utama. Hal ini menyebabkan dolar mengungguli emas selama seminggu terakhir, sementara harga minyak memimpin kenaikan komoditas karena perang Iran menunjukkan peningkatan gangguan pasokan di pasar minyak mentah. Baik dolar maupun harga minyak melonjak pada hari Senin setelah serangan AS dan Israel terhadap fasilitas minyak Iran menandai potensi eskalasi perang. Indeks dolar melonjak 0,6%, sementara minyak Brent naik hingga 30% dan melampaui \$100 per barel.

Berizin dan diawasi oleh OJK untuk produk derivatif keuangan dengan aset yang mendasari berupa Efek.

**Disclaimer :** Transaksi Perdagangan Berjangka Komoditi memiliki Peluang Keuntungan dan Risiko Kerugian yang Tinggi sehingga setiap nasabah harus mempertimbangkan dan memahami risikonya sebelum melakukan transaksi.

GBP/USD

## TRADING OPPORTUNITY : GBPUSD



**Potensi Buy** jika Harga naik ke level Buy Stop 1.33540 dengan Stoploss 1.32873 maka trend telah berubah arah berpotensi Buy naik ke level Takeprofit 1.33730.

**Potensi Sell** jika Harga turun ke level Sell Stop 1.33136 dengan Stoploss 1.33647 maka trend telah berubah arah berpotensi Sell turun ke level Takeprofit 1.32584.

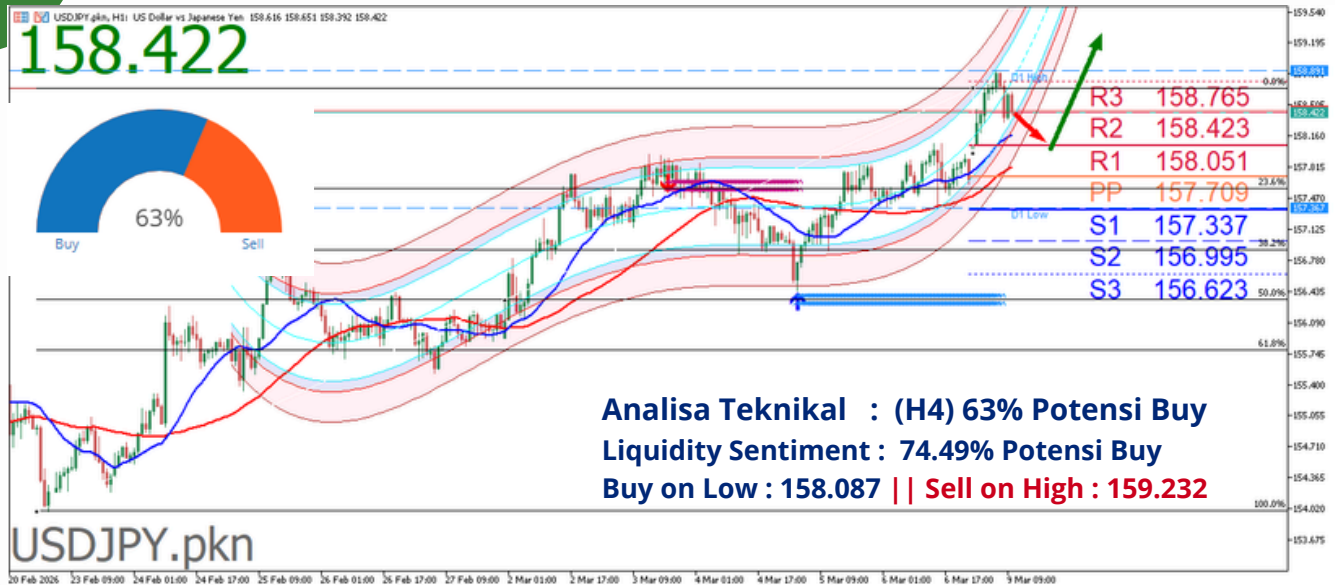
Poundsterling terus melemah karena Bank of England (BoE) menghadapi ancaman inflasi baru karena harga energi yang melonjak, yang dipicu oleh konflik AS-Iran yang meningkat, mengancam untuk menggagalkan kemajuan disinflasi Inggris. Guncangan harga minyak yang diakibatkan oleh penutupan efektif Selat Hormuz dapat mendorong inflasi utama Inggris kembali mendekati 3% pada akhir tahun 2026. FTSE 100 tetap berada di bawah tekanan pada hari Senin, diperdagangkan turun 0,85% karena investor mempertimbangkan dampak biaya input yang lebih tinggi. Para analis mencatat bahwa meskipun Inggris berada di jalur menuju target 2% Bank of England (BoE), lonjakan tiba-tiba harga minyak mentah Brent Bloomberg, yang diperdagangkan mendekati \$95 per barel, telah memperkenalkan bias "pro-inflasi" yang signifikan. Komite Kebijakan Moneter (MPC) BoE berada dalam skenario yang kompleks karena sekarang harus menyeimbangkan pertumbuhan yang melambat dengan inflasi dorongan biaya impor.

Berizin dan diawasi oleh OJK untuk produk derivatif keuangan dengan aset yang mendasari berupa Efek.

**Disclaimer :** Transaksi Perdagangan Berjangka Komoditi memiliki Peluang Keuntungan dan Risiko Kerugian yang Tinggi sehingga setiap nasabah harus mempertimbangkan dan memahami risikonya sebelum melakukan transaksi.

USD/JPY

## TRADING OPPORTUNITY : USDJPY



**Potensi Buy** jika Harga naik ke level Buy Stop 158.714 dengan Stoploss 158.065 maka trend telah berubah arah berpotensi Buy naik ke level Takeprofit 159.016.

**Potensi Sell** jika Harga turun ke level Sell Stop 158.216 dengan Stoploss 158.919 maka trend telah berubah arah berpotensi Sell turun ke level Takeprofit 157.849.

Yen kembali melemah dan Kekhawatiran atas gangguan pasokan yang terus-menerus dan harga minyak yang tinggi telah menekan pasar Asia, terutama wilayah yang dianggap lebih rentan terhadap guncangan pasokan minyak. Pasangan yen Jepang USD/JPY melonjak hampir 0,7%, hal ini disertai dengan kerugian besar di pasar saham masing-masing negara. Yen hanya mendapat sedikit dukungan dari data pendapatan upah yang lebih kuat dari perkiraan untuk bulan Januari, yang menunjukkan peningkatan upah yang signifikan - sebuah tren yang dapat mendukung ekspektasi inflasi jangka menengah di Jepang. Pasangan dolar Australia AUD/USD - yang biasanya dianggap sebagai indikator selera risiko Asia - turun 0,5%. Dampak geopolitik dimana Militer Israel mengatakan pada hari Senin bahwa mereka telah memulai gelombang serangan di Iran tengah dan telah menyerang infrastruktur milik militan Hizbullah di Beirut. Iran dan proksinya tampaknya juga telah melancarkan serangan, dengan serangan roket dan drone yang menargetkan fasilitas diplomatik AS di dekat bandara internasional Baghdad yang dicegat oleh sistem pertahanan C-RAM, kata sumber kepolisian.

Berizin dan diawasi oleh OJK untuk produk derivatif keuangan dengan aset yang mendasari berupa Efek.

**Disclaimer** : Transaksi Perdagangan Berjangka Komoditi memiliki Peluang Keuntungan dan Risiko Kerugian yang Tinggi sehingga setiap nasabah harus mempertimbangkan dan memahami risikonya sebelum melakukan transaksi.

# ECONOMIC CALENDAR

Waktu	Kegiatan	Dampak	Aktual	Dev <sup>1</sup>	Konsensus	Sebelumnya
<b>JUMAT, 6 MARET</b>						
00:00	EUR Pidato Lagarde, Presiden ECB					PIDATO
01:15	USD Pidato Pajabat The Fed, Bowman					PIDATO
20:30	USD Grup Kontrol Penjualan Ritel (Jan)		0.3%	-	-	0% <sup>1</sup>
20:30	USD Nonfarm Payroll (NFP) (Feb)		-92Rb	-3.35	59Rb	126Rb <sup>1</sup>
20:30	USD Pendapatan rata-rata per jam (Bln/Bln) (Feb)		0.4%	0.98	0.3%	0.4%
20:30	USD Pendapatan rata-rata per jam (Thn/Thn) (Feb)		3.8%	1.58	3.7%	3.7%
20:30	USD Penjualan Ritel (Bln/Bln) (Jan)		-0.2%	0.35	-0.3%	0%
20:30	USD Penjualan Ritel non Otomotif (Bln/Bln) (Jan)		0%	0.00	0%	0%
20:30	USD Tingkat Partisipasi Angkatan Kerja (Feb)		62%	-	-	62.1% <sup>1</sup>
20:30	USD Tingkat Pengangguran (Feb)		4.4%	0.86	4.3%	4.3%
20:30	USD Tingkat Underemployment U6 (Feb)		7.9%	-	-	8.1% <sup>1</sup>
20:40	USD Pidato Daly, Fed					PIDATO
22:00	CAD Indeks Manajer Pembelian Ivey (Feb)		56.3	-	-	47
22:00	CAD PMI Ivey Disesuaikan Musiman (Feb)		56.6	1.16	51.1	50.9
22:15	USD Pejabat The Fed, Paulson: pidato					PIDATO
22:15	USD Pidato Daly, Fed					PIDATO
23:30	USD Pidato Pejabat The Fed, Miran					PIDATO
23:30	USD Pidato Schmid, The Fed					PIDATO
23:30	USD Pidato The Fed Hammack					PIDATO

<b>SENIN, 9 MARET</b>						
06:30	JPY Pendapatan Tunai Buruh (Thn/Thn) (Jan)		3%	-	-	2.4%
06:50	JPY Neraca Transaksi Berjalan non musiman (Jan)		¥941.6M	-0.01	¥960M	¥7,288M
08:30	CNY Indeks Harga Konsumen (Bln/Bln) (Feb)		1%	-	-	0.2%
08:30	CNY Indeks Harga Konsumen (Thn/Thn) (Feb)		1.3%	3.34	0.8%	0.2%
08:30	CNY Indeks Harga Produsen (Thn/Thn) (Feb)		-0.9%	1.71	-1.1%	-1.4% <sup>---</sup>
14:00	EUR Pesanan Pabrik non musiman (Thn/Thn) (Jan)		3.7%	-	-	11.7% <sup>1</sup>
14:00	EUR Produksi Industri musiman (Bln/Bln) (Jan)		-0.5%	-0.69	0.9%	-1% <sup>1</sup>
14:00	EUR Produksi Industri musiman w.d.a (Thn/Thn) (Jan)		-1.2%	-	-	0.4% <sup>1</sup>
14:00	EUR Pertemuan Eurogroup					SEPANJANG HARI
16:30	EUR Keyakinan Investor Sentix (Mar)		-	-	-	4.2
17:30	EUR Pidato Anggota ECB, Elderson					PIDATO

Source : FXStreet Economic Calendar: **6-9 Maret 2026**

**Berizin dan diawasi oleh OJK untuk produk derivatif keuangan dengan aset yang mendasari berupa Efek.**

**Disclaimer :** Transaksi Perdagangan Berjangka Komoditi memiliki Peluang Keuntungan dan Risiko Kerugian yang Tinggi sehingga setiap nasabah harus mempertimbangkan dan memahami risikonya sebelum melakukan transaksi.



Panen Tower Lantai 5  
Jl. Patal Senayan No. 31, Jakarta Selatan  
Telpon: 021 21684233 Email: [cso@panenkapitalberjangka.co.id](mailto:cso@panenkapitalberjangka.co.id)  
[www.panenkapitalberjangka.co.id](http://www.panenkapitalberjangka.co.id)

**Berizin dan diawasi oleh OJK untuk produk derivatif keuangan dengan aset yang mendasari berupa Efek.**

**Disclaimer :** Transaksi Perdagangan Berjangka Komoditi memiliki Peluang Keuntungan dan Risiko Kerugian yang Tinggi sehingga setiap nasabah harus mempertimbangkan dan memahami risikonya sebelum melakukan transaksi.