

# AFTERNOON BULLETIN PRIME

“JADILAH TRADER YANG LEBIH  
BERPENGETAHUAN HARI INI”

Dolar AS stabil pada hari Jumat namun dalam tekanan dan siap mencatat kenaikan mingguan paling tajam dalam lebih dari setahun karena konflik yang meningkat di Timur Tengah mendorong permintaan aset aman. Fokus malam ini pada rilis data Nonfarm Payroll (NFP) (Feb) pada jam 20:30 WIB yang diperkirakan memburuk turun menjadi 59ribu dari sebelumnya 130rb. Disisi Geopolitik dimana Perang semakin intensif pada hari Kamis, dengan jet AS dan Israel menyerang berbagai wilayah di Iran, dan kota-kota di Teluk kembali dibombardir. Euro dan yen tetap melemah karena krisis mendorong harga minyak semakin tinggi, memicu risiko inflasi di negara-negara yang bergantung pada impor energi dan mengacaukan ekspektasi kebijakan Federal Reserve dan bank sentral lainnya. Presiden AS Donald Trump mengatakan dia ingin terlibat dalam memilih kepala negara Iran berikutnya setelah serangan udara AS dan Israel menewaskan Pemimpin Tertinggi Ali Khamenei di awal perang. Jika konflik Timur Tengah berlanjut pada intensitas saat ini, kemungkinan akan membawa inflasi yang lebih tinggi secara berkelanjutan, dolar AS yang lebih kuat, dan peluang penurunan suku bunga Fed yang jauh lebih kecil. Euro sedikit berubah di \$1,161 dan diperkirakan akan turun 1,7% minggu ini. Yen turun 0,2% menjadi 157,83 per dolar. Poundsterling naik tipis 0,02% menjadi \$1,3358.

*Market Update*

Jumat Sore, 6 Maret 2026



*“Patience, Discipline,  
Risk Management.  
Profit akan mengikuti”*

Berizin dan diawasi oleh OJK untuk produk derivatif keuangan dengan aset yang mendasari berupa Efek.

**Disclaimer** : Transaksi Perdagangan Berjangka Komoditi memiliki Peluang Keuntungan dan Risiko Kerugian yang Tinggi sehingga setiap nasabah harus mempertimbangkan dan memahami risikonya sebelum melakukan transaksi.



## (LP) LIQUIDITY PROVIDER SENTIMEN

INSTRUMENTS	LONG	SHORT	
USD/JPY	72.01%	+44.02%	27.99% BUY
EUR/AUD	71.55%	+43.10%	28.45% BUY
AUD/USD	71.45%	+42.90%	28.55% BUY
DOLLAR.IDX/USD	70.55%	+41.10%	29.45% BUY
EUR/CAD	67.16%	+34.32%	32.84% BUY
JPN.IDX/JPY	59.22%	+18.44%	40.78% BUY
USA500.IDX/USD	57.11%	+14.22%	42.89% BUY
EUR/GBP	53.27%	+6.54%	46.73% BUY
USATECH.IDX/USD	47.59%	-4.82%	52.41% SELL
EUR/USD	46.16%	-7.68%	53.84% SELL
GBP/AUD	44.00%	-12.00%	56.00% SELL
USA30.IDX/USD	42.24%	-15.52%	57.76% SELL
LIGHT.CMD/USD	35.26%	-29.48%	64.74% SELL
GBP/USD	28.75%	-42.50%	71.25% SELL
GBP/CAD	28.53%	-42.94%	71.47% SELL
USD/CHF	27.50%	-45.00%	72.50% SELL
EUR/JPY	27.38%	-45.24%	72.62% SELL
USD/CAD	27.32%	-45.36%	72.68% SELL
HKG.IDX/HKD	27.26%	-45.48%	72.74% SELL
GBP/JPY	27.25%	-45.50%	72.75% SELL
XAU/USD	26.51%	-46.98%	73.49% SELL
XAG/USD	25.87%	-48.26%	74.13% SELL
NZD/USD	25.69%	-48.62%	74.31% SELL
EUR/CHF	25.67%	-48.66%	74.33% SELL
GBP/CHF	25.51%	-48.98%	74.49% SELL

**Kode :** HKG=HANGSENG; LIGHT=CRUDE OIL; USATECH=NASDAQ; JPN=NIKKEI; USA30=DOW JONES; USA500=S&P 500

**Keterangan :** Indeks Sentimen yang didasarkan pada informasi arus transaksi dari Liquidity Provider untuk menunjukkan rasio beli dan jual dalam mata uang dan pasangan mata uang paling populer yang dikonsolidasikan oleh konsumen dan penyedia likuiditas. Penyedia likuiditas diwakili oleh pasar terpusat dan sejumlah bank yang terus-menerus menyediakan harga permintaan (bid) dan penawaran di pasar. Rasio sentimen kelompok ini berlawanan dengan data konsumen likuiditas karena, untuk setiap perdagangan ada dua transaksi over-the-counter yang sama dan saling mengimbangi. Indeks mencerminkan distribusi kondisi pasar saat ini.

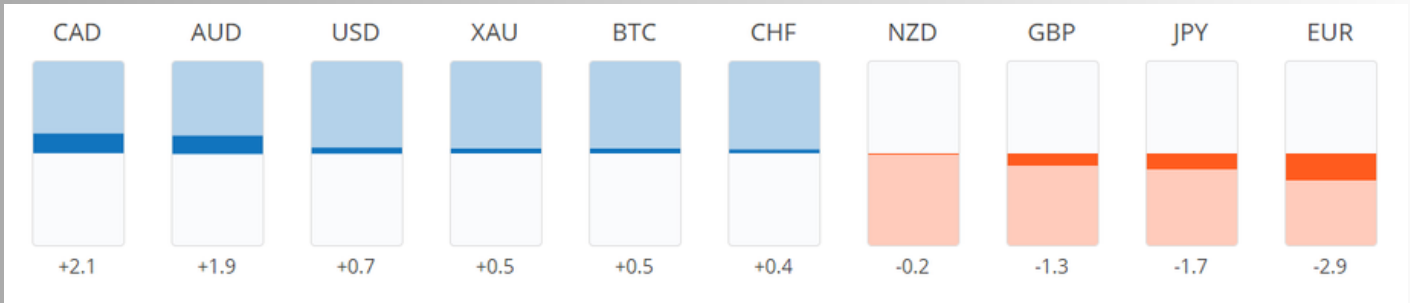
**Cara Membaca Sentimen Liquidity Provider :** Jika Anda mengamati lebih dari 60% Posisi LP Buy, Anda sebaiknya mempertimbangkan posisi Buy (Beli). Sebaliknya, jika terdapat 60% Posisi LP Sell, Anda sebaiknya mempertimbangkan posisi Sell (Jual). Keyakinan umum adalah bahwa **"Market (big player) selalu melawan orang banyak (small retail)"** maka trading dengan arah big player yang berlawanan dengan mayoritas retail trader bisa jadi menguntungkan. Namun risiko volatilitas harga harus di waspadai.

**Berizin dan diawasi oleh OJK untuk produk derivatif keuangan dengan aset yang mendasari berupa Efek.**

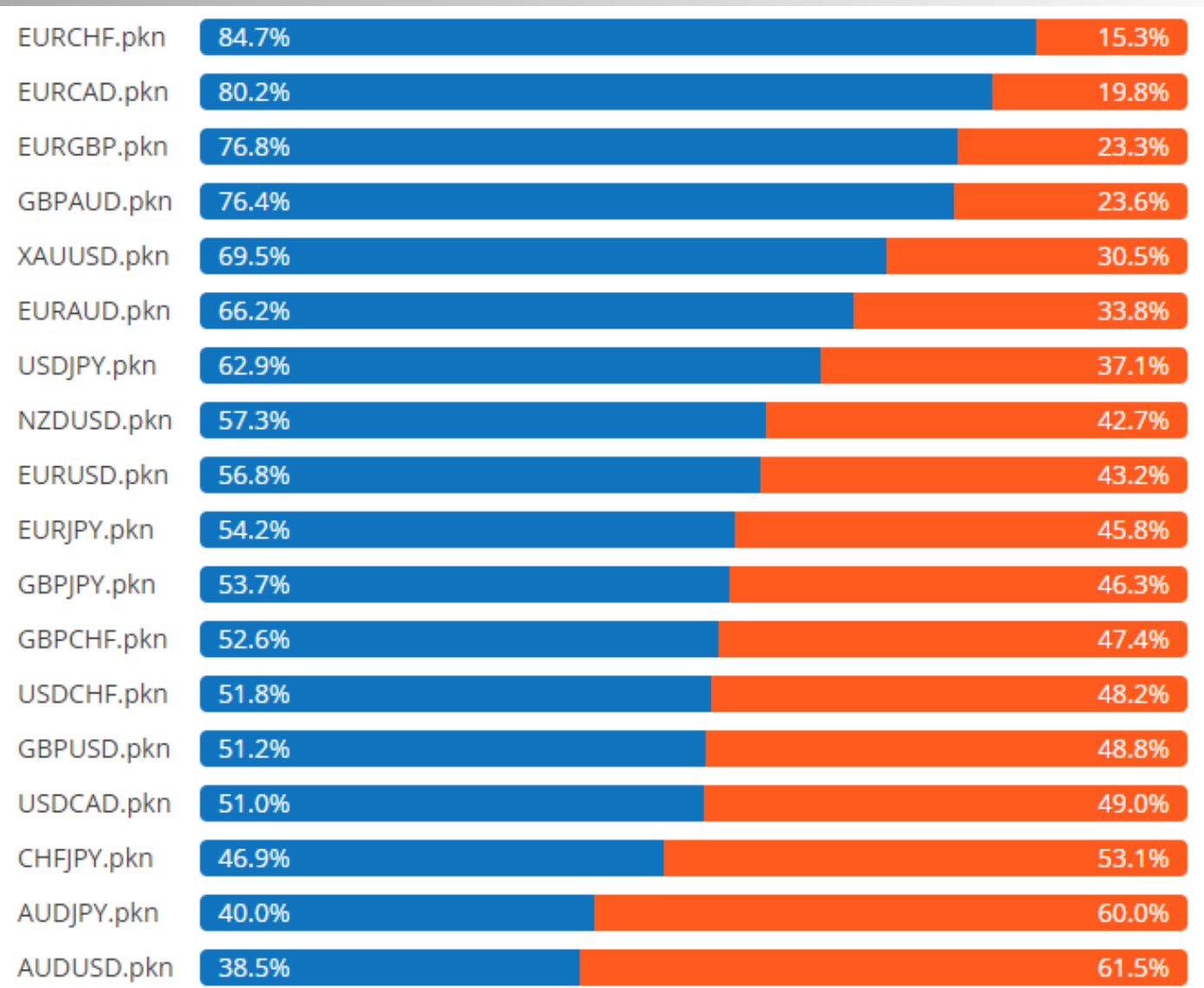
**Disclaimer :** Transaksi Perdagangan Berjangka Komoditi memiliki Peluang Keuntungan dan Risiko Kerugian yang Tinggi sehingga setiap nasabah harus mempertimbangkan dan memahami risikonya sebelum melakukan transaksi.



## Currency Strength Sentimen



## (LC) LIQUIDITY CONSUMER SENTIMEN



Berizin dan diawasi oleh OJK untuk produk derivatif keuangan dengan aset yang mendasari berupa Efek.

**Disclaimer :** Transaksi Perdagangan Berjangka Komoditi memiliki Peluang Keuntungan dan Risiko Kerugian yang Tinggi sehingga setiap nasabah harus mempertimbangkan dan memahami risikonya sebelum melakukan transaksi.

## TRADING OPPORTUNITY : XAUUSD

XAU/USD



**Potensi Buy** jika Harga naik ke level Buy Stop 5132.82 dengan Stoploss 5039.26 maka trend telah berubah arah berpotensi Buy naik ke level Takeprofit 5199.27.

**Potensi Sell** jika Harga turun ke level Sell Stop 5082.65 dengan Stoploss 5164.01 maka trend telah berubah arah berpotensi Sell turun ke level Takeprofit 5025.69.

Harga emas naik dalam perdagangan Asia pada hari Jumat, tetapi menuju kerugian mingguan karena dolar AS yang kuat dan kenaikan imbal hasil obligasi pemerintah mengimbangi permintaan aset aman yang berasal dari konflik yang meluas di Timur Tengah. Logam mulia ini diperkirakan akan turun lebih dari 3% minggu ini, dengan penguatan dolar baru-baru ini dan ekspektasi penurunan suku bunga yang lebih rendah menekan harga emas batangan. Konflik di Timur Tengah memasuki hari ketujuh pada hari Jumat tanpa tanda-tanda mereda yang jelas, membuat pasar keuangan global tetap waspada. Pertempuran antara AS, Israel, dan Iran telah meningkat selama seminggu terakhir, dengan serangan rudal dan serangan balasan menyebar di seluruh wilayah dan meningkatkan kekhawatiran akan gangguan pasokan energi global. Presiden AS Donald Trump mengatakan dia ingin berperan dalam menentukan pemimpin Iran berikutnya setelah perang berakhir, pernyataan yang menggarisbawahi ketidakpastian yang meningkat atas masa depan politik kawasan tersebut. Harga minyak diperkirakan akan melonjak lebih dari 18% minggu ini karena konflik mengancam infrastruktur energi dan jalur pelayaran utama di Teluk. Lonjakan harga minyak mentah telah memicu kekhawatiran tentang gelombang inflasi global yang baru.

Berizin dan diawasi oleh OJK untuk produk derivatif keuangan dengan aset yang mendasari berupa Efek.

**Disclaimer :** Transaksi Perdagangan Berjangka Komoditi memiliki Peluang Keuntungan dan Risiko Kerugian yang Tinggi sehingga setiap nasabah harus mempertimbangkan dan memahami risikonya sebelum melakukan transaksi.

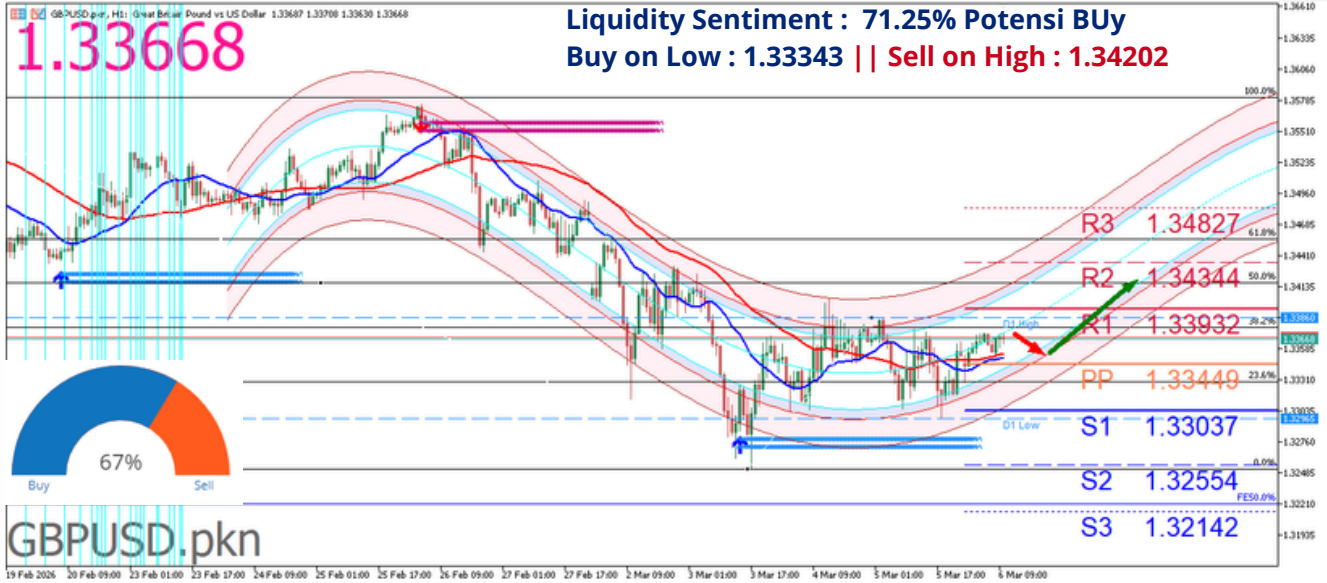
GBP/USD

## TRADING OPPORTUNITY : GBPUSD

Analisa Teknikal : (H4) 67% Potensi Buy

Liquidity Sentiment : 71.25% Potensi BUY

Buy on Low : 1.33343 || Sell on High : 1.34202



**Potensi Buy** jika Harga naik ke level Buy Stop 1.33781 dengan Stoploss 1.33343 maka trend telah berubah arah berpotensi Buy naik ke level Takeprofit 1.34081.

**Potensi Sell** jika Harga turun ke level Sell Stop 1.33480 dengan Stoploss 1.33995 maka trend telah berubah arah berpotensi Sell turun ke level Takeprofit 1.33300.

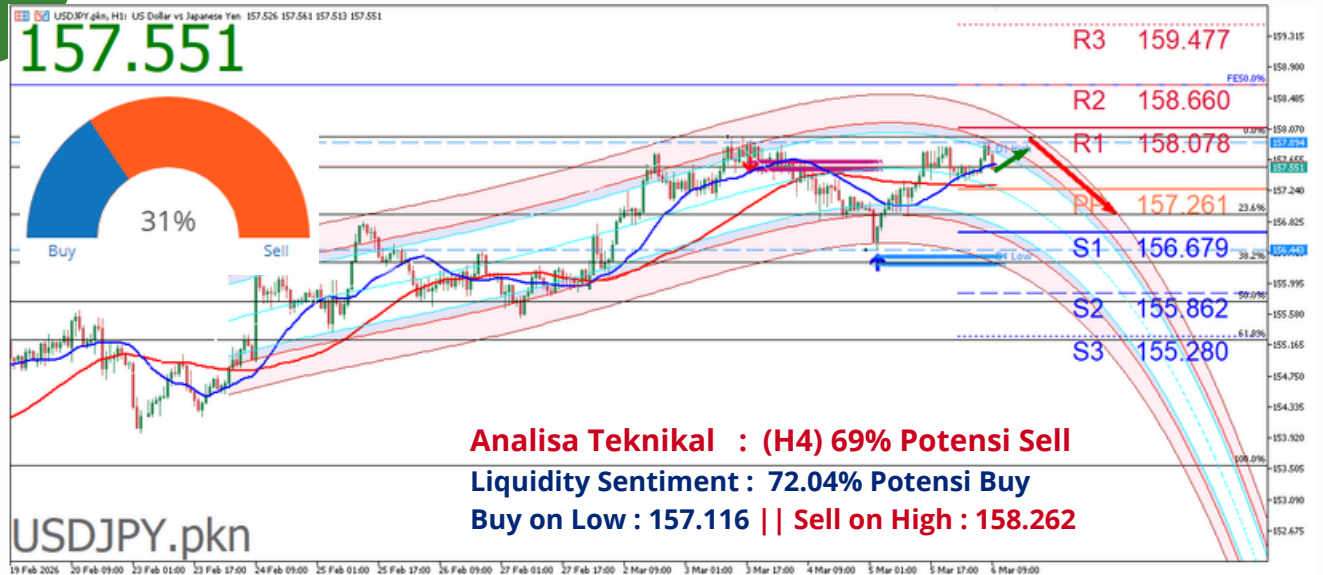
Poundsterling kembali menguat dan Para pedagang telah menggeser jangka waktu pelonggaran kebijakan moneter berikutnya oleh The Fed ke bulan September atau Oktober, menurut perkiraan LSEG. Ekspektasi pelonggaran suku bunga dari Bank of England juga telah dikurangi, sementara pasar uang meningkatkan taruhan pada kenaikan suku bunga Bank Sentral Eropa paling cepat tahun ini. Dengan perang yang masih menjadi perhatian utama, para pedagang mata uang mengabaikan data ekonomi. Angka-angka AS pada hari Kamis menunjukkan jumlah warga Amerika yang mengajukan permohonan baru untuk tunjangan pengangguran tidak berubah minggu lalu, sementara PHK turun tajam pada bulan Februari, konsisten dengan kondisi pasar tenaga kerja yang stabil. Pasar sekarang fokus pada laporan ketenagakerjaan hari Jumat. Survei ekonom Reuters memperkirakan bahwa jumlah pekerjaan di sektor non-pertanian kemungkinan meningkat sebesar 59.000 pada bulan lalu setelah kenaikan 130.000 pada bulan Januari. Tingkat pengangguran diperkirakan tetap stabil di 4,3%.

Berizin dan diawasi oleh OJK untuk produk derivatif keuangan dengan aset yang mendasari berupa Efek.

**Disclaimer** : Transaksi Perdagangan Berjangka Komoditi memiliki Peluang Keuntungan dan Risiko Kerugian yang Tinggi sehingga setiap nasabah harus mempertimbangkan dan memahami risikonya sebelum melakukan transaksi.

## TRADING OPPORTUNITY : USDJPY

USD/JPY



**Potensi Buy** jika Harga naik ke level Buy Stop 157.759 dengan Stoploss 156.987 maka trend telah berubah arah berpotensi Buy naik ke level Takeprofit 158.339.

**Potensi Sell** jika Harga turun ke level Sell Stop 157.437 dengan Stoploss 158.249 maka trend telah berubah arah berpotensi Sell turun ke level Takeprofit 156.781.

Yen kembali sedikit menguat ditengah Perang semakin intensif pada hari Kamis, dengan jet AS dan Israel menyerang berbagai wilayah di Iran, dan kota-kota di Teluk kembali dibombardir. Dalam wawancara telepon dengan Reuters, Trump mengatakan Mojtaba Khamenei, putra mendiang pemimpin tertinggi yang dianggap sebagai favorit untuk menggantikan ayahnya, bukanlah pilihan yang mungkin. Wakil Gubernur Bank Sentral Jepang, Ryozi Himino, mengatakan di parlemen bahwa yen yang lemah mendorong kenaikan biaya impor dan dapat memengaruhi inflasi yang mendasarinya. Jika konflik Timur Tengah dan penutupan Selat Hormuz hanya berlangsung sekitar satu bulan, dampaknya terhadap pertumbuhan di negara berkembang Asia akan moderat. Pasar sekarang fokus pada laporan ketenagakerjaan hari Jumat. Survei ekonom Reuters memperkirakan bahwa jumlah pekerjaan di sektor non-pertanian kemungkinan meningkat sebesar 59.000 pada bulan lalu setelah kenaikan 130.000 pada bulan Januari. Tingkat pengangguran diperkirakan tetap stabil di 4,3%.

Berizin dan diawasi oleh OJK untuk produk derivatif keuangan dengan aset yang mendasari berupa Efek.

**Disclaimer :** Transaksi Perdagangan Berjangka Komoditi memiliki Peluang Keuntungan dan Risiko Kerugian yang Tinggi sehingga setiap nasabah harus mempertimbangkan dan memahami risikonya sebelum melakukan transaksi.

# ECONOMIC CALENDAR

Waktu	Kegiatan	Dampak	Aktual	Dev	Konsensus	Sebelumnya
<b>KAMIS, 5 MARET</b>						
02:00	USD Beige Book Federal					LAPORAN
07:30	AUD Ekspor (Bln/Bln) (Jan)		-0.9%	-	-	0.9%
07:30	AUD Impor (Bln/Bln) (Jan)		0.8%	-	-	-1.8%
07:30	AUD Neraca Perdagangan (Bln/Bln) (Jan)		2,631Jt	-0.50	3,900Jt	3,373Jt
14:10	EUR Pidato Villeroy, ECB					PIDATO
15:50	EUR Pidato De Guindos, ECB					PIDATO
17:00	EUR Penjualan Ritel (Bln/Bln) (Jan)		-0.1%	-2.50	0.3%	0.2%
17:00	EUR Penjualan Ritel (Thn/Thn) (Jan)		2%	0.86	1.7%	1.8%
19:30	EUR Catatan Rapat Kebijakan Moneter ECB					LAPORAN
19:30	USD Laporan PHK Challenger (Thn/Thn) (Feb)		48.307Rb	-	-	108.435Rb
20:30	USD Biaya Unit Buruh (Q4) PENDAHULUAN		2.8%	5.28	0.2%	-1.8%
20:30	USD Klaim Tunjangan Pengangguran Awal		213Rb	-0.16	215Rb	213Rb
20:30	USD Produktivitas non Pertanian (Q4) PENDAHULUAN		2.8%	-3.55	4.8%	5.2%
20:40	USD Pidato The Fed, Barkin					PIDATO
23:00	EUR Pidato Pejabat ECB, Kocher					PIDATO

<b>JUMAT, 6 MARET</b>						
00:00	EUR Pidato Lagarde, Presiden ECB					PIDATO
17:00	EUR Produk Domestik Bruto disesuaikan musiman (Thn/Thn) (Q4)		-	-	1.3%	1.4%
17:00	EUR Produk Domestik Bruto musiman (Krtl/Krtl) (Q4)		-	-	0.3%	0.3%
20:30	EUR Pidato Cipollone, ECB					PIDATO
20:30	USD Grup Kontrol Penjualan Ritel (Jan)		-	-	-	-0.1%
20:30	USD Nonfarm Payroll (NFP) (Feb)		-	-	59Rb	130Rb
20:30	USD Pendapatan rata-rata per jam (Bln/Bln) (Feb)		-	-	0.3%	0.4%
20:30	USD Pendapatan rata-rata per jam (Thn/Thn) (Feb)		-	-	3.7%	3.7%
20:30	USD Penjualan Ritel (Bln/Bln) (Jan)		-	-	-0.3%	0%
20:30	USD Penjualan Ritel non Otomotif (Bln/Bln) (Jan)		-	-	0%	0%
20:30	USD Tingkat Partisipasi Angkatan Kerja (Feb)		-	-	-	62.5%
20:30	USD Tingkat Pengangguran (Feb)		-	-	4.3%	4.3%
20:30	USD Tingkat Underemployment U6 (Feb)		-	-	-	8%
22:00	CAD Indeks Manajer Pembelian Ivey (Feb)		-	-	-	47
22:00	CAD PMI Ivey Disesuaikan Musiman (Feb)		-	-	51.1	50.9
22:15	USD Pejabat The Fed, Paulson: pidato					PIDATO
22:15	USD Pidato Daly, Fed					PIDATO ***
23:00	USD Laporan Kebijakan Moneter Fed					LAPORAN
23:30	USD Pidato The Fed Hammack					PIDATO

Source : FXStreet Economic Calendar: **5-6 Maret 2026**

**Berizin dan diawasi oleh OJK untuk produk derivatif keuangan dengan aset yang mendasari berupa Efek.**

**Disclaimer :** Transaksi Perdagangan Berjangka Komoditi memiliki Peluang Keuntungan dan Risiko Kerugian yang Tinggi sehingga setiap nasabah harus mempertimbangkan dan memahami risikonya sebelum melakukan transaksi.



Panen Tower Lantai 5  
Jl. Patal Senayan No. 31, Jakarta Selatan  
Telpon: 021 21684233 Email: [cso@panenkapitalberjangka.co.id](mailto:cso@panenkapitalberjangka.co.id)  
[www.panenkapitalberjangka.co.id](http://www.panenkapitalberjangka.co.id)

**Berizin dan diawasi oleh OJK untuk produk derivatif keuangan dengan aset yang mendasari berupa Efek.**

**Disclaimer :** Transaksi Perdagangan Berjangka Komoditi memiliki Peluang Keuntungan dan Risiko Kerugian yang Tinggi sehingga setiap nasabah harus mempertimbangkan dan memahami risikonya sebelum melakukan transaksi.