

# AFTERNOON BULLETIN PRIME

“JADILAH TRADER YANG LEBIH  
BERPENGETAHUAN HARI INI”

Dolar AS masih stabil sampai Rabu sore ditengah investor menilai konflik Timur Tengah yang meningkat dan menunggu serangkaian data ekonomi baru untuk petunjuk tentang prospek suku bunga, sementara kenaikan harga minyak menambah tekanan inflasi. Minyak mentah Brent naik hampir 2%, meskipun harga turun dari puncak sebelumnya setelah Presiden AS Donald Trump memerintahkan jaminan asuransi untuk pengiriman di Teluk dan mengatakan Angkatan Laut AS dapat mengawal Kapal tanker minyak melalui Selat Hormuz. Investor terus mencari aset safe-haven, dengan emas naik 1%, dolar AS berada di dekat level tertinggi tiga bulan, dan obligasi AS 10 tahun naik untuk sesi ketiga berturut-turut. Bagi investor, kekhawatiran utama adalah apa arti konflik hari kelima bagi inflasi. Harga minyak telah melonjak lebih dari 13% minggu ini, mengancam akan semakin memperumit prospek Federal Reserve AS karena angka inflasi yang tinggi terus bertambah dan para pembuat kebijakan mengambil sikap yang agresif. Latar belakang tersebut hanya memperkuat ekspektasi bahwa bank sentral AS akan mempertahankan biaya pinjaman jangka pendek tidak berubah untuk saat ini. Buku Beige Fed, sebuah gambaran kondisi ekonomi per distrik, akan dirilis kemudian hari, bersamaan dengan angka ketenagakerjaan ADP dan pembacaan akhir PMI komposit S&P.

*Market Update*

Rabu Sore, 4 Maret 2026



*“Patience, Discipline,  
Risk Management.  
Profit akan mengikuti”*

Berizin dan diawasi oleh OJK untuk produk derivatif keuangan dengan aset yang mendasari berupa Efek.

**Disclaimer** : Transaksi Perdagangan Berjangka Komoditi memiliki Peluang Keuntungan dan Risiko Kerugian yang Tinggi sehingga setiap nasabah harus mempertimbangkan dan memahami risikonya sebelum melakukan transaksi.



## (LP) LIQUIDITY PROVIDER SENTIMEN

INSTRUMENTS	LONG		SHORT	
EUR/CAD	74.27%	+ 48.54%	25.73%	BUY
DOLLAR.IDX/USD	71.51%	+ 43.02%	28.49%	BUY
EUR/AUD	71.18%	+ 42.36%	28.82%	BUY
AUD/USD	70.31%	+ 40.62%	29.69%	BUY
EUR/GBP	68.77%	+ 37.54%	31.23%	BUY
USA30.IDX/USD	63.88%	+ 27.75%	36.13%	BUY
USD/JPY	63.12%	+ 26.24%	36.88%	BUY
USA500.IDX/USD	58.12%	+ 16.24%	41.88%	BUY
JPN.IDX/JPY	57.20%	+ 14.40%	42.80%	BUY
EUR/USD	49.19%	- 1.62%	50.81%	SELL
USATECH.IDX/USD	41.78%	- 16.44%	58.22%	SELL
GBP/AUD	36.50%	- 27.00%	63.50%	SELL
LIGHT.CMD/USD	32.12%	- 35.76%	67.88%	SELL
GBP/CHF	29.59%	- 40.82%	70.41%	SELL
GBP/USD	29.02%	- 41.96%	70.98%	SELL
HKG.IDX/HKD	27.97%	- 44.06%	72.03%	SELL
EUR/JPY	27.80%	- 44.40%	72.20%	SELL
USD/CAD	27.76%	- 44.48%	72.24%	SELL
GBP/CAD	27.61%	- 44.78%	72.39%	SELL
USD/CHF	27.39%	- 45.22%	72.61%	SELL
EUR/CHF	26.84%	- 46.32%	73.16%	SELL
NZD/USD	26.53%	- 46.94%	73.47%	SELL
XAG/USD	26.19%	- 47.62%	73.81%	SELL
GBP/JPY	26.11%	- 47.78%	73.89%	SELL
XAU/USD	25.80%	- 48.40%	74.20%	SELL

**Kode :** HKG=HANGSENG; LIGHT=CRUDE OIL; USATECH=NASDAQ; JPN=NIKKEI; USA30=DOW JONES; USA500=S&P 500

**Keterangan :** Indeks Sentimen yang didasarkan pada informasi arus transaksi dari Liquidity Provider untuk menunjukkan rasio beli dan jual dalam mata uang dan pasangan mata uang paling populer yang dikonsolidasikan oleh konsumen dan penyedia likuiditas. Penyedia likuiditas diwakili oleh pasar terpusat dan sejumlah bank yang terus-menerus menyediakan harga permintaan (bid) dan penawaran di pasar. Rasio sentimen kelompok ini berlawanan dengan data konsumen likuiditas karena, untuk setiap perdagangan ada dua transaksi over-the-counter yang sama dan saling mengimbangi. Indeks mencerminkan distribusi kondisi pasar saat ini.


**Cara Membaca Sentimen Liquidity Provider :** Jika Anda mengamati lebih dari 60% Posisi LP Buy, Anda sebaiknya mempertimbangkan posisi Buy (Beli). Sebaliknya, jika terdapat 60% Posisi LP Sell, Anda sebaiknya mempertimbangkan posisi Sell (Jual). Keyakinan umum adalah bahwa **"Market (big player) selalu melawan orang banyak (small retail)"** maka trading dengan arah big player yang berlawanan dengan mayoritas retail trader bisa jadi menguntungkan. Namun risiko volatilitas harga harus di waspadai.

**Berizin dan diawasi oleh OJK untuk produk derivatif keuangan dengan aset yang mendasari berupa Efek.**

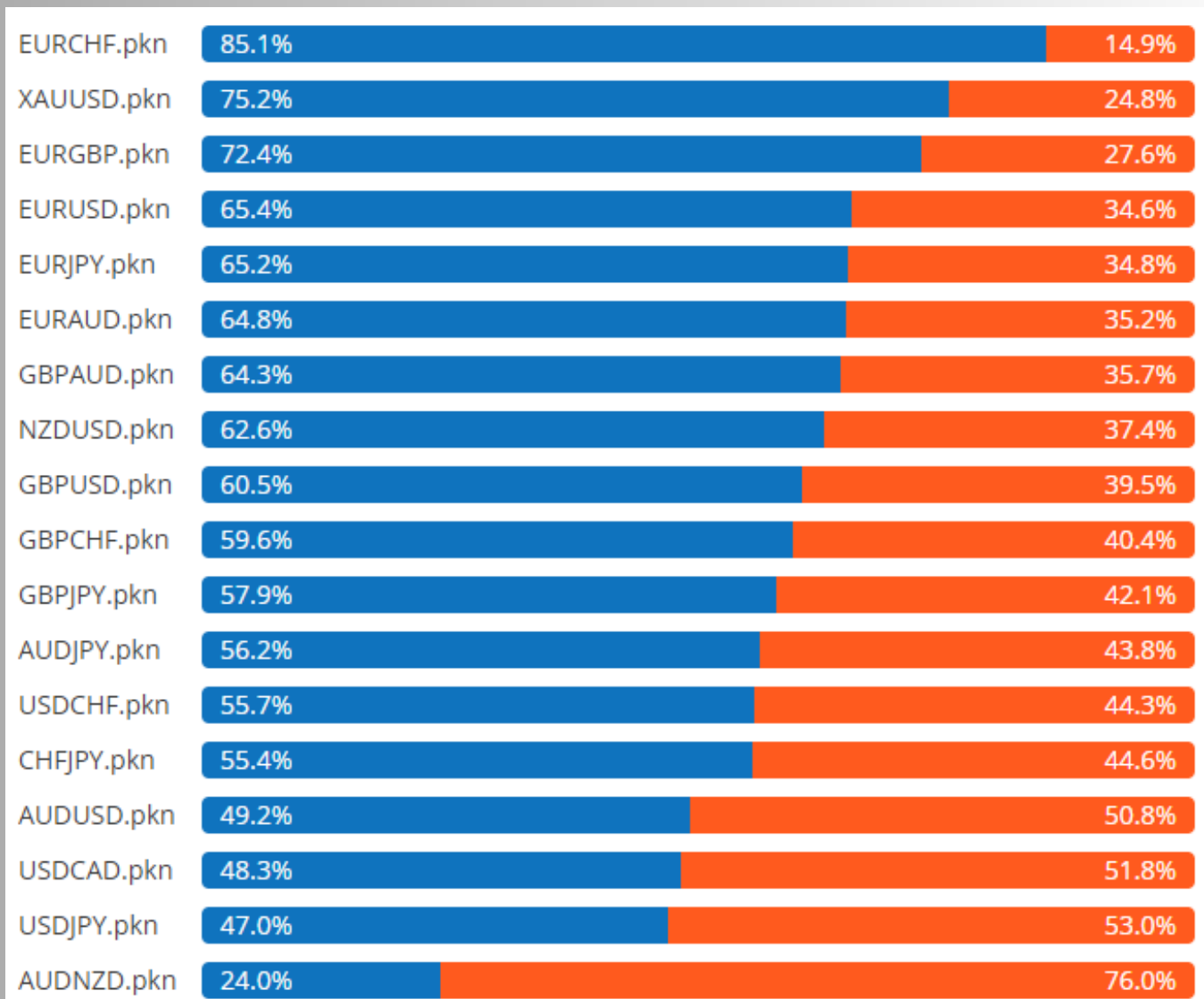
**Disclaimer :** Transaksi Perdagangan Berjangka Komoditi memiliki Peluang Keuntungan dan Risiko Kerugian yang Tinggi sehingga setiap nasabah harus mempertimbangkan dan memahami risikonya sebelum melakukan transaksi.



## Currency Strength Sentimen



## (LC) LIQUIDITY CONSUMER SENTIMEN

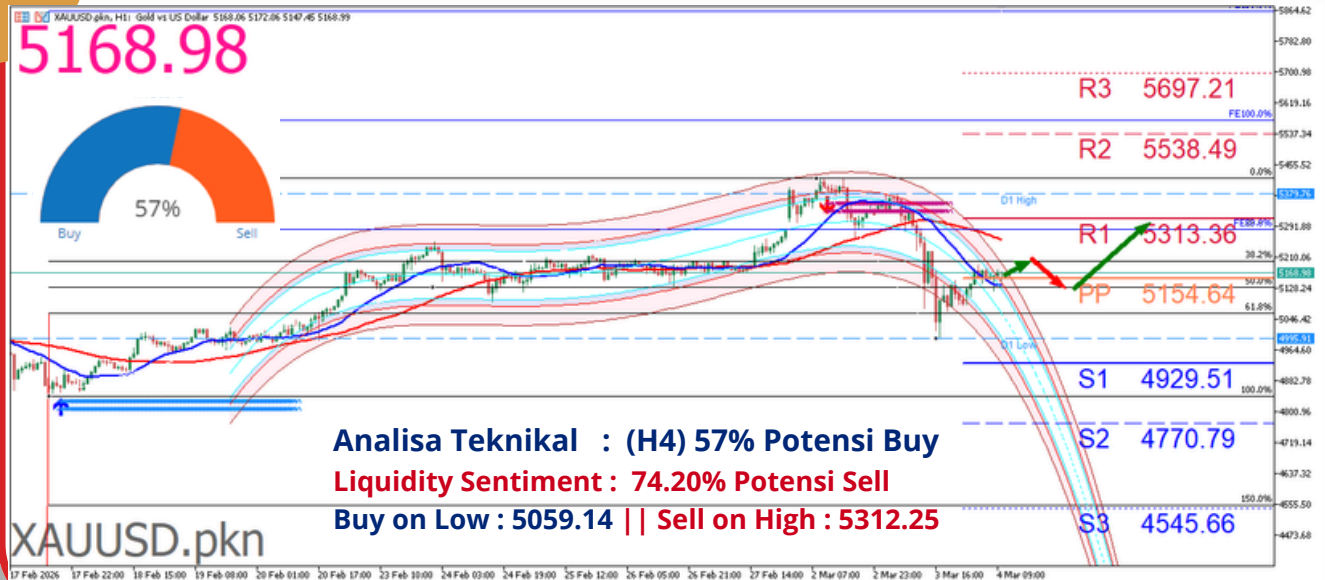


Berizin dan diawasi oleh OJK untuk produk derivatif keuangan dengan aset yang mendasari berupa Efek.

**Disclaimer :** Transaksi Perdagangan Berjangka Komoditi memiliki Peluang Keuntungan dan Risiko Kerugian yang Tinggi sehingga setiap nasabah harus mempertimbangkan dan memahami risikonya sebelum melakukan transaksi.

## TRADING OPPORTUNITY : XAUUSD

XAU/USD



**Potensi Buy** jika Harga naik ke level Buy Stop 5186.98 dengan Stoploss 5091.48 maka trend telah berubah arah berpotensi Buy naik ke level Takeprofit 5263.91.

**Potensi Sell** jika Harga turun ke level Sell Stop 5126.32 dengan Stoploss 5227.34 maka trend telah berubah arah berpotensi Sell turun ke level Takeprofit 5021.82.

Harga emas naik dalam perdagangan Asia pada hari Rabu setelah anjlok hampir 5% pada sesi sebelumnya, karena investor menilai kembali permintaan aset aman di tengah meningkatnya konflik AS-Iran dan penguatan tajam dolar AS. Dolar yang lebih kuat membatasi potensi kenaikan harga emas. Dolar AS diperdagangkan datar setelah melonjak hampir 1,5% dalam dua hari terakhir -- mencapai level tertinggi enam minggu semalam, didukung oleh permintaan aset aman dan berkurangnya ekspektasi penurunan suku bunga Federal Reserve dalam beberapa bulan mendatang. Ketegangan geopolitik yang berkelanjutan di Timur Tengah memberikan dukungan kepada emas batangan. Konflik antara AS dan Iran meluas setelah serangan terkoordinasi AS terhadap target yang terkait dengan Iran memicu ancaman pembalasan dari Teheran, yang memicu kekhawatiran akan ketidakstabilan regional yang lebih luas. Investor semakin khawatir bahwa konfrontasi tersebut dapat mengganggu pasokan energi dan melibatkan kekuatan regional lainnya. Harga minyak tetap tinggi karena kekhawatiran tentang potensi gangguan pasokan, terutama di sekitar jalur pelayaran utama di Teluk. Kenaikan harga minyak mentah telah menambah kekhawatiran inflasi, yang mempersulit prospek bank sentral global.

Berizin dan diawasi oleh OJK untuk produk derivatif keuangan dengan aset yang mendasari berupa Efek.

**Disclaimer :** Transaksi Perdagangan Berjangka Komoditi memiliki Peluang Keuntungan dan Risiko Kerugian yang Tinggi sehingga setiap nasabah harus mempertimbangkan dan memahami risikonya sebelum melakukan transaksi.

GBP/USD

## TRADING OPPORTUNITY : GBPUSD



**Potensi Buy** jika Harga naik ke level Buy Stop 1.33754 dengan Stoploss 1.32648 maka trend telah berubah arah berpotensi Buy naik ke level Takeprofit 1.34242.

**Potensi Sell** jika Harga turun ke level Sell Stop 1.33022 dengan Stoploss 1.34041 maka trend telah berubah arah berpotensi Sell turun ke level Takeprofit 1.32576.

Poundsterling kembali menguat dan Saham-saham Inggris melanjutkan penurunan pada hari Selasa, mundur dari rekor tertinggi minggu lalu karena perang di Timur Tengah mengubah sentimen pasar, meskipun kinerja mereka lebih baik daripada rekan-rekan Eropa mereka, dengan investor juga bereaksi terhadap Anggaran Musim Semi Inggris. Saham-saham pertambangan yang terdaftar di London mengalami penurunan akibat konflik Timur Tengah yang sedang berlangsung. Presiden Amerika Serikat Donald Trump mengatakan semalam bahwa AS akan melakukan "apa pun yang diperlukan" untuk mencapai tujuan militernya, yang mengindikasikan bahwa operasi dapat berlanjut selama beberapa minggu. Harga minyak telah naik menjadi \$78 per barel dari asumsi sebelumnya sebesar \$65, yang dapat menambah sekitar 0,2 poin persentase pada Indeks Harga Konsumen tahun ini jika berlanjut, menurut analisis terbaru J.P. Morgan. Kenaikan tersebut akan memengaruhi bahan bakar cair yang digunakan untuk transportasi dan diperkirakan akan terlihat dalam inflasi dalam satu hingga dua bulan. Lonjakan harga energi diperkirakan akan mendorong inflasi Inggris lebih tinggi sekaligus melemahkan pertumbuhan ekonomi, menciptakan situasi yang menantang bagi Bank of England karena mempertimbangkan pemotongan suku bunga lebih lanjut, menurut J.P. Morgan.

Berizin dan diawasi oleh OJK untuk produk derivatif keuangan dengan aset yang mendasari berupa Efek.

**Disclaimer :** Transaksi Perdagangan Berjangka Komoditi memiliki Peluang Keuntungan dan Risiko Kerugian yang Tinggi sehingga setiap nasabah harus mempertimbangkan dan memahami risikonya sebelum melakukan transaksi.

## TRADING OPPORTUNITY : USDJPY

USD/JPY



**Potensi Buy** jika Harga naik ke level Buy Stop 157.571 dengan Stoploss 156.966 maka trend telah berubah arah berpotensi Buy naik ke level Takeprofit 158.176.

**Potensi Sell** jika Harga turun ke level Sell Stop 157.158 dengan Stoploss 157.888 maka trend telah berubah arah berpotensi Sell turun ke level Takeprofit 156.841.

Yen kembali sedikit menguat dan sebagian besar mata uang Asia memperpanjang kerugian pada hari Rabu karena investor bergulat dengan konflik Timur Tengah yang semakin intensif, harga minyak yang melonjak, dan dolar AS yang secara umum lebih kuat. Krisis geopolitik, yang dipicu oleh serangan terkoordinasi AS dan Israel terhadap Iran pada akhir pekan dan diikuti oleh pembalasan Iran, telah mengancam aliran energi utama melalui Selat Hormuz, memicu kekhawatiran akan gangguan pasokan yang berkepanjangan. Harga minyak mentah Brent telah melonjak tajam akibat risiko ini, naik hingga 14% sejak Jumat lalu. Pasangan mata uang yen Jepang (USD/JPY) sedikit turun 0,2% tetapi tetap berada di dekat level tertinggi 5 minggu yang dicapai pada sesi sebelumnya. Lonjakan harga minyak telah memicu kekhawatiran akan inflasi yang lebih tinggi secara global dan mengurangi spekulasi tentang pemotongan suku bunga Federal Reserve yang akan segera terjadi. Mata uang Asia semakin terjebak dalam arus silang harga minyak yang lebih tinggi, dolar AS yang lebih kuat, dan sentimen risiko yang memburuk. Di Tiongkok, pembacaan PMI resmi menunjukkan aktivitas pabrik mengalami kontraksi, sementara survei sektor swasta dari RatingDog PMI melaporkan kondisi ekspansif di atas ekspektasi, menyoroti perbedaan denyut nadi ekonomi.

Berizin dan diawasi oleh OJK untuk produk derivatif keuangan dengan aset yang mendasari berupa Efek.

**Disclaimer :** Transaksi Perdagangan Berjangka Komoditi memiliki Peluang Keuntungan dan Risiko Kerugian yang Tinggi sehingga setiap nasabah harus mempertimbangkan dan memahami risikonya sebelum melakukan transaksi.

# ECONOMIC CALENDAR

Waktu	Kegiatan	Dampak	Aktual	Dev	Konsensus	Sebelumnya
<b>SELASA, 3 MARET</b>						
17:00	EUR PENDAHULUAN		0.7%	-	-	-0.0%
17:00	EUR Indeks Harga Konsumen Diharmonisasi (Thn/Thn) (Feb) PENDAHULUAN		1.9%	4.08	1.7%	1.7%
17:00	EUR Indeks Harga Konsumen Diharmonisasi Inti (Thn/Thn) (Feb) PENDAHULUAN		2.4%	4.08	2.2%	2.2%
17:00	EUR Indeks Harga Konsumen (Tahunan) (Feb) PENDAHULUAN		1.6%	-	-	1%
17:00	EUR Indeks Harga Konsumen (Normatif UE) (Tahunan) (Feb) PENDAHULUAN		1.6%	12.50	1.1%	1% ***
19:30	GBP Laporan Anggaran Belanja				LAPORAN	
21:55	USD Pidato Williams, The Fed				PIDATO	
22:10	USD Pidato Schmid, The Fed				PIDATO	
22:40	EUR Pidato Pejabat ECB, Sleijpen				PIDATO	
23:00	EUR Pidato Pejabat ECB, Kocher				PIDATO	
23:45	USD Pidato Kashkari, The Fed				PIDATO	

Waktu	Kegiatan	Dampak	Aktual	Dev	Konsensus	Sebelumnya
<b>RABU, 4 MARET</b>						
17:00	EUR Indeks Harga Produsen (Thn/Thn) (Jan)			-	-	-2.7% -2.1%
17:00	EUR Tingkat Pengangguran (Jan)			-	-	6.2% 6.2%
17:00	EUR Produk Domestik Bruto (Krtl/Krtl) (Q4)			-	-	0.3% 0.3%
17:00	EUR Produk Domestik Bruto (Thn/Thn) (Q4)			-	-	0.8% 0.8%
17:45	EUR Pidato Cipollone, ECB				PIDATO	
20:15	USD Perubahan Ketenagakerjaan ADP (Feb)			-	-	50Rb 22Rb
20:30	EUR Pidato De Guindos, ECB				PIDATO	
21:45	USD PMI Gabungan S&P Global (Feb)			-	-	52.3 52.3
22:00	EUR Pidato Panetta, ECB				PIDATO	
22:00	USD Harga Jasa Dibayar ISM (Feb)			-	-	- 66.6
22:00	USD Indeks Ketenagakerjaan Jasa ISM (Feb)			-	-	- 50.3
22:00	USD Indeks Pesanan Baru Jasa ISM (Feb)			-	-	- 53.1
22:00	USD PMI Jasa ISM (Feb)			-	-	53.5 53.8
22:30	CAD Pidato Gubernur BoC Macklem				PIDATO	

Source : FXStreet Economic Calendar: **3-4 Maret 2026**

**Berizin dan diawasi oleh OJK untuk produk derivatif keuangan dengan aset yang mendasari berupa Efek.**

**Disclaimer :** Transaksi Perdagangan Berjangka Komoditi memiliki Peluang Keuntungan dan Risiko Kerugian yang Tinggi sehingga setiap nasabah harus mempertimbangkan dan memahami risikonya sebelum melakukan transaksi.



Panen Tower Lantai 5  
Jl. Patal Senayan No. 31, Jakarta Selatan  
Telpon: 021 21684233 Email: [cso@panenkapitalberjangka.co.id](mailto:cso@panenkapitalberjangka.co.id)  
[www.panenkapitalberjangka.co.id](http://www.panenkapitalberjangka.co.id)

**Berizin dan diawasi oleh OJK untuk produk derivatif keuangan dengan aset yang mendasari berupa Efek.**

**Disclaimer :** Transaksi Perdagangan Berjangka Komoditi memiliki Peluang Keuntungan dan Risiko Kerugian yang Tinggi sehingga setiap nasabah harus mempertimbangkan dan memahami risikonya sebelum melakukan transaksi.