

AFTERNOON BULLETIN PRIME

“JADILAH TRADER YANG LEBIH
BERPENGETAHUAN HARI INI”

Dolar AS terus menguat dan Serangan terhadap Iran dapat meningkatkan peluang Trump dalam pembicaraan dengan Xi Jinping dari China sebagai pembeli utama minyak Iran. Saat ini Aksi jual di pasar saham meningkat karena investor mempertimbangkan implikasi serangan AS dan Israel terhadap Iran pada harga energi dan ekonomi global. Ketidakpastian kebijakan ekonomi sudah tinggi dan sekarang dengan konflik Iran, risiko geopolitik diperkirakan akan meningkat juga. Presiden AS Donald Trump berusaha membenarkan perang yang luas dan tanpa batas waktu terhadap Iran, dengan mengatakan pada hari Senin bahwa kampanye tersebut melampaui ekspektasi. Tanpa tanda-tanda berakhirnya permusuhan, seorang pejabat dari Garda Revolusi Iran mengatakan pada hari Senin bahwa Selat Hormuz ditutup untuk lalu lintas maritim dan negara Iran akan menembak kapal apa pun yang mencoba melewatinya. Lonjakan harga energi dapat meningkatkan biaya bagi perusahaan-perusahaan Asia dan membebani keuntungan serta saham mereka, yang telah melonjak tajam sepanjang tahun ini. Lonjakan harga energi mempersulit upaya Federal Reserve untuk menjaga inflasi tetap terkendali. Data manufaktur ISM yang dirilis Senin menunjukkan aktivitas AS tumbuh stabil pada bulan Februari, tetapi indikator harga di tingkat pabrik melonjak ke level tertinggi hampir 3,5 tahun di tengah tarif, menyoroti tekanan kenaikan inflasi bahkan sebelum serangan terhadap Iran. Kontrak berjangka dana Fed memperkirakan probabilitas tersirat sebesar 95,4% bahwa bank sentral AS akan mempertahankan suku bunga pada akhir pertemuan dua hari berikutnya pada 18 Maret.

Market Update

Selasa Sore, 3 Maret 2026



*“Patience, Discipline,
Risk Management.
Profit akan mengikuti”*

Berizin dan diawasi oleh OJK untuk produk derivatif keuangan dengan aset yang mendasari berupa Efek.

Disclaimer : Transaksi Perdagangan Berjangka Komoditi memiliki Peluang Keuntungan dan Risiko Kerugian yang Tinggi sehingga setiap nasabah harus mempertimbangkan dan memahami risikonya sebelum melakukan transaksi.



(LP) LIQUIDITY PROVIDER SENTIMEN

INSTRUMENTS	LONG		SHORT	
AUD/USD	74.91%	+49.82%	25.09%	BUY
EUR/GBP	74.81%	+49.62%	25.19%	BUY
DOLLAR.IDX/USD	74.61%	+49.22%	25.39%	BUY
EUR/AUD	74.52%	+49.04%	25.48%	BUY
EUR/CAD	71.39%	+42.78%	28.61%	BUY
USA30.IDX/USD	70.23%	+40.46%	29.77%	BUY
JPN.IDX/JPY	64.77%	+29.54%	35.23%	BUY
USD/JPY	61.52%	+23.04%	38.48%	BUY
USA500.IDX/USD	56.42%	+12.84%	43.58%	BUY
EUR/USD	53.92%	+7.84%	46.08%	BUY
USATECH.IDX/USD	42.39%	-15.22%	57.61%	SELL
GBP/AUD	40.39%	-19.22%	59.61%	SELL
LIGHT.CMD/USD	33.79%	-32.42%	66.21%	SELL
GBP/USD	31.77%	-36.46%	68.23%	SELL
EUR/JPY	29.72%	-40.56%	70.28%	SELL
XAG/USD	29.67%	-40.66%	70.33%	SELL
USD/CAD	29.11%	-41.78%	70.89%	SELL
NZD/USD	28.57%	-42.86%	71.43%	SELL
EUR/CHF	28.48%	-43.04%	71.52%	SELL
GBP/CAD	28.13%	-43.74%	71.87%	SELL
USD/CHF	27.60%	-44.80%	72.40%	SELL
HKG.IDX/HKD	27.09%	-45.82%	72.91%	SELL
GBP/CHF	26.74%	-46.52%	73.26%	SELL
GBP/JPY	26.54%	-46.92%	73.46%	SELL
XAU/USD	25.67%	-48.66%	74.33%	SELL

Kode : HKG=HANGSENG; LIGHT=CRUDE OIL; USATECH=NASDAQ; JPN=NIKKEI; USA30=DOW JONES; USA500=S&P 500

Keterangan : Indeks Sentimen yang didasarkan pada informasi arus transaksi dari Liquidity Provider untuk menunjukkan rasio beli dan jual dalam mata uang dan pasangan mata uang paling populer yang dikonsolidasikan oleh konsumen dan penyedia likuiditas. Penyedia likuiditas diwakili oleh pasar terpusat dan sejumlah bank yang terus-menerus menyediakan harga permintaan (bid) dan penawaran di pasar. Rasio sentimen kelompok ini berlawanan dengan data konsumen likuiditas karena, untuk setiap perdagangan ada dua transaksi over-the-counter yang sama dan saling mengimbangi. Indeks mencerminkan distribusi kondisi pasar saat ini.

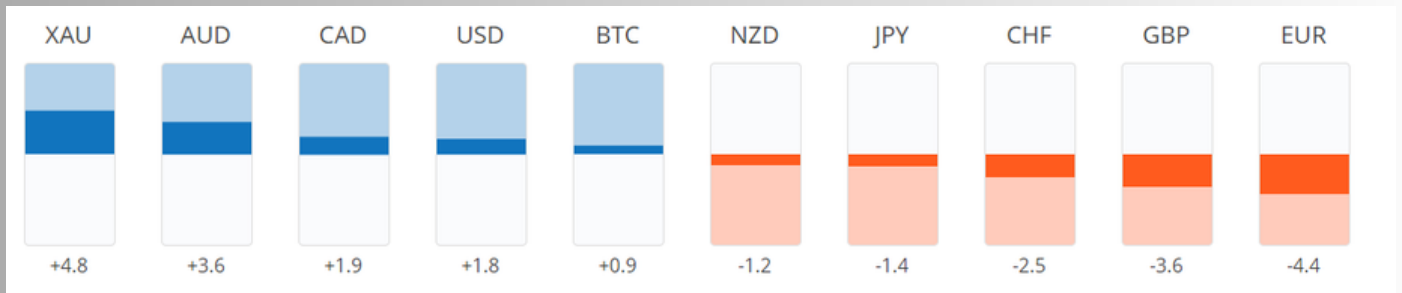
Cara Membaca Sentimen Liquidity Provider : Jika Anda mengamati lebih dari 60% Posisi LP Buy, Anda sebaiknya mempertimbangkan posisi Buy (Beli). Sebaliknya, jika terdapat 60% Posisi LP Sell, Anda sebaiknya mempertimbangkan posisi Sell (Jual). Keyakinan umum adalah bahwa **"Market (big player) selalu melawan orang banyak (small retail)"** maka trading dengan arah big player yang berlawanan dengan mayoritas retail trader bisa jadi menguntungkan. Namun risiko volatilitas harga harus di waspadai.

Berizin dan diawasi oleh OJK untuk produk derivatif keuangan dengan aset yang mendasari berupa Efek.

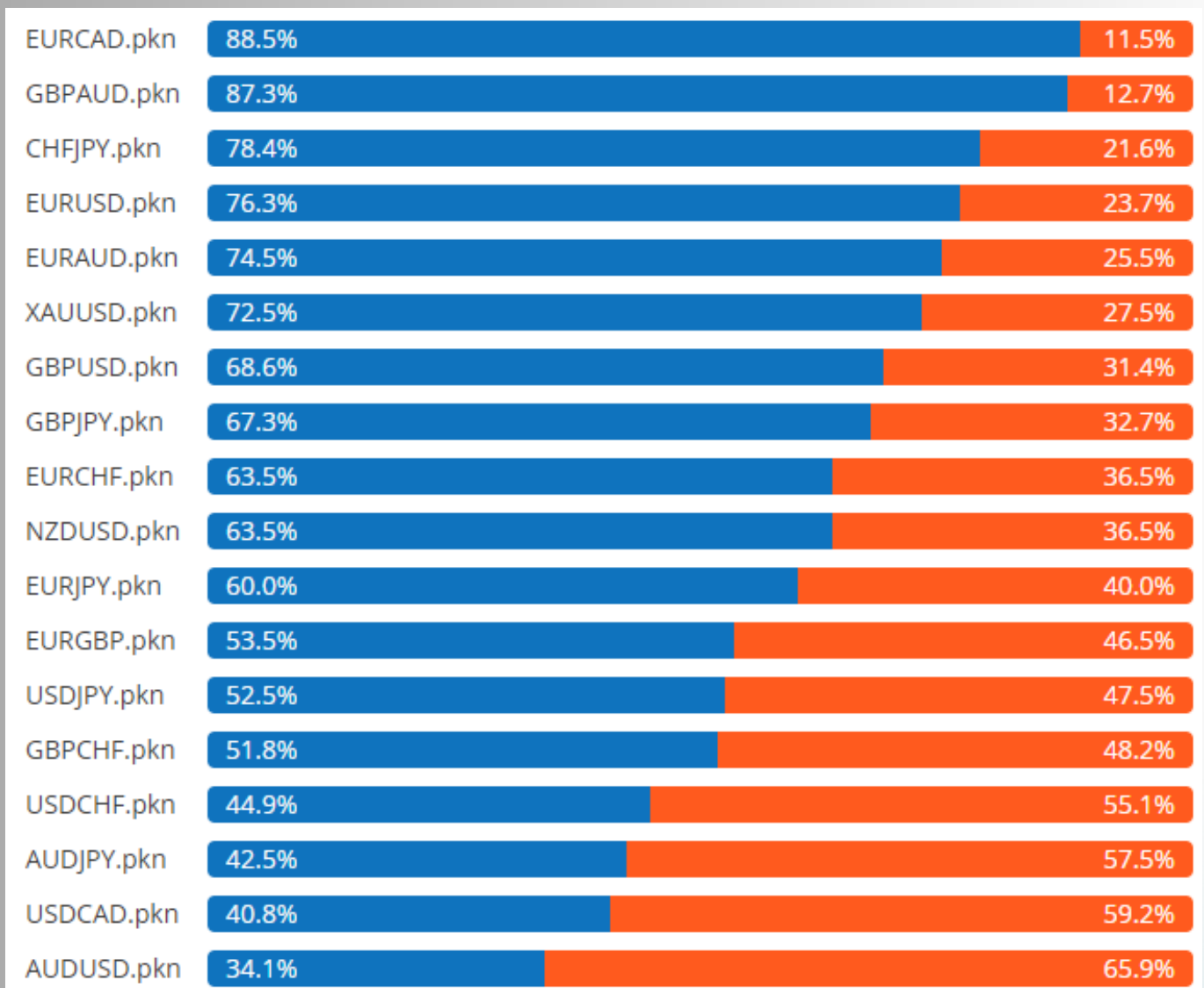
Disclaimer : Transaksi Perdagangan Berjangka Komoditi memiliki Peluang Keuntungan dan Risiko Kerugian yang Tinggi sehingga setiap nasabah harus mempertimbangkan dan memahami risikonya sebelum melakukan transaksi.



Currency Strength Sentimen



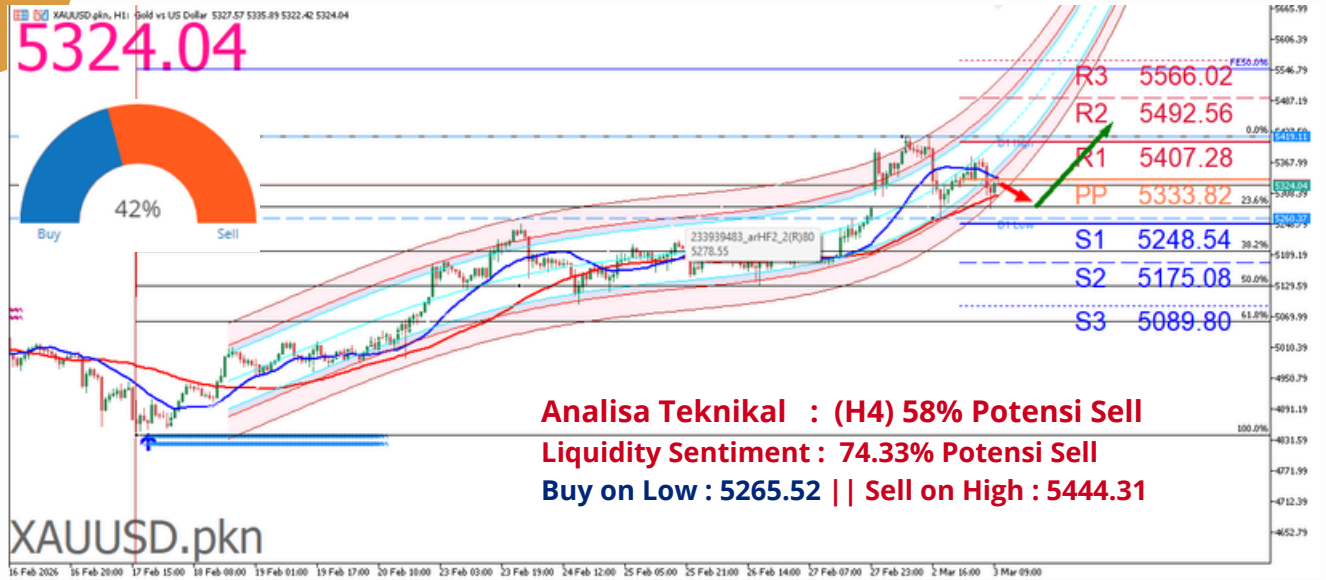
(LC) LIQUIDITY CONSUMER SENTIMEN



Berizin dan diawasi oleh OJK untuk produk derivatif keuangan dengan aset yang mendasari berupa Efek.

Disclaimer : Transaksi Perdagangan Berjangka Komoditi memiliki Peluang Keuntungan dan Risiko Kerugian yang Tinggi sehingga setiap nasabah harus mempertimbangkan dan memahami risikonya sebelum melakukan transaksi.

TRADING OPPORTUNITY : XAUUSD



Potensi Buy jika Harga naik ke level Buy Stop 5343.74 dengan Stoploss 5241.30 maka trend telah berubah arah berpotensi Buy naik ke level Takeprofit 5471.61.

Potensi Sell jika Harga turun ke level Sell Stop 5366.00 dengan Stoploss 5421.96 maka trend telah berubah arah berpotensi Sell turun ke level Takeprofit 5192.88.

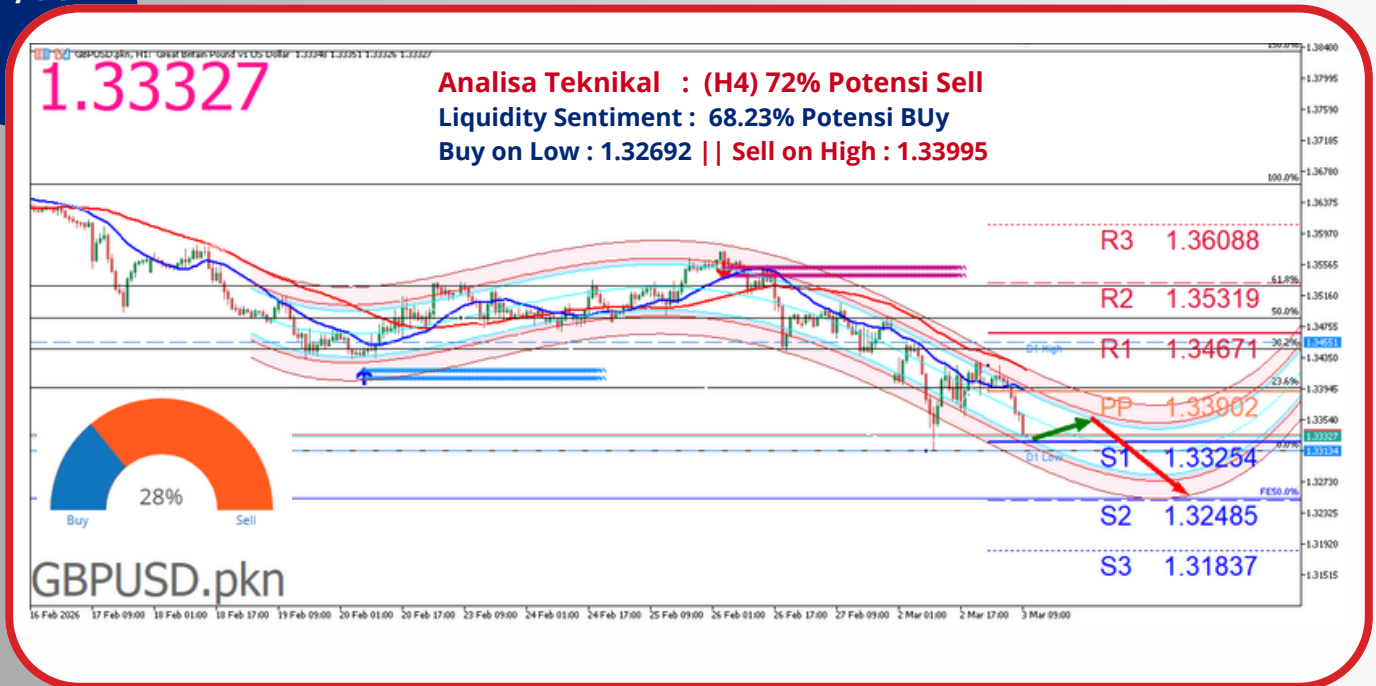
Harga Emas terkoreksi turun ditengah Dolar yang menguat dan harga minyak dan gas melonjak pada hari Senin, harga minyak mentah Brent naik lagi 2,3% menjadi \$79,50 pada hari Selasa. Serangan terhadap Iran dapat meningkatkan peluang Trump dalam pembicaraan dengan Xi Jinping dari China. Disisi lain AS akan mengambil tindakan untuk mengurangi kenaikan harga energi akibat lonjakan harga minyak yang disebabkan oleh konflik Iran, kata Menteri Luar Negeri Rubio pada hari Senin. Data manufaktur ISM yang dirilis Senin menunjukkan aktivitas AS tumbuh stabil pada bulan Februari, tetapi indikator harga di tingkat pabrik melonjak ke level tertinggi hampir 3,5 tahun di tengah tarif, menyoroti tekanan kenaikan inflasi bahkan sebelum serangan terhadap Iran. Kontrak berjangka dana Fed memperkirakan probabilitas tersirat sebesar 95,4% bahwa bank sentral AS akan mempertahankan suku bunga pada akhir pertemuan dua hari berikutnya pada 18 Maret, menurut alat FedWatch dari CME Group. Peluang untuk mempertahankan suku bunga pada bulan Juni, yang sebelumnya di bawah 50%, sedikit meningkat pada hari Senin dan sekarang sedikit lebih baik daripada lemparan koin.

Berizin dan diawasi oleh OJK untuk produk derivatif keuangan dengan aset yang mendasari berupa Efek.

Disclaimer : Transaksi Perdagangan Berjangka Komoditi memiliki Peluang Keuntungan dan Risiko Kerugian yang Tinggi sehingga setiap nasabah harus mempertimbangkan dan memahami risikonya sebelum melakukan transaksi.

GBP/USD

TRADING OPPORTUNITY : GBPUSD



Potensi Buy jika Harga naik ke level Buy Stop 1.33611 dengan Stoploss 1.32928 maka trend telah berubah arah berpotensi Buy naik ke level Takeprofit 1.34035.

Potensi Sell jika Harga turun ke level Sell Stop 1.33104 dengan Stoploss 1.33859 maka trend telah berubah arah berpotensi Sell turun ke level Takeprofit 1.32763.

Poundsterling masih melemah dan Eropa serta Jepang lebih rentan terhadap kenaikan biaya energi dibandingkan AS, yang merupakan pengekspor energi bersih. Pasar global terperangkap dalam cengkeraman ketidakpastian yang meningkat karena Presiden AS Donald Trump berupaya mempertahankan perang yang luas dan terbuka dengan Iran, yang kembali menghantam saham dan semakin menaikkan harga energi. Dengan Trump mengatakan AS akan melakukan "apa pun yang diperlukan" untuk mencapai tujuan militernya di Iran, pasar tidak menjadi lebih bijak. Kekhawatiran bahwa inflasi yang lebih tinggi akan menunda pemotongan suku bunga berikutnya oleh Federal Reserve juga mendorong penguatan dolar. Pemotongan suku bunga tidak lagi sepenuhnya diperhitungkan hingga September, dibandingkan dengan ekspektasi sebelumnya pada bulan Juli, berdasarkan harga di pasar berjangka dana Fed. Para pedagang terus memperhitungkan dua pemotongan 25 basis poin hingga akhir tahun. Bank Sentral Swiss menyatakan lebih bersedia untuk melakukan intervensi di pasar mata uang asing setelah konflik di Timur Tengah mendorong franc Swiss ke level tertinggi terhadap euro dalam lebih dari satu dekade. Dolar Australia menguat 0,21% menjadi \$0,7106. Dolar Selandia Baru menguat 0,1% menjadi \$0,5946.

Berizin dan diawasi oleh OJK untuk produk derivatif keuangan dengan aset yang mendasari berupa Efek.

Disclaimer : Transaksi Perdagangan Berjangka Komoditi memiliki Peluang Keuntungan dan Risiko Kerugian yang Tinggi sehingga setiap nasabah harus mempertimbangkan dan memahami risikonya sebelum melakukan transaksi.

TRADING OPPORTUNITY : USDJPY

USD/JPY



Potensi Buy jika Harga naik ke level Buy Stop 157.542 dengan Stoploss 156.674 maka trend telah berubah arah berpotensi Buy naik ke level Takeprofit 158.274.

Potensi Sell jika Harga turun ke level Sell Stop 156.930 dengan Stoploss 157.968 maka trend telah berubah arah berpotensi Sell turun ke level Takeprofit 156.589.

Yen kembali menguat ditengah Dolar AS menguat dan euro secara umum melemah pada hari Selasa karena konflik Timur Tengah yang meluas memfokuskan perhatian pada negara-negara yang bergantung pada impor energi dan bagaimana bank sentral dapat menanggapi tekanan inflasi. Dolar AS diuntungkan dari permintaan aset aman karena perang udara AS dan Israel melawan Iran meluas ke negara-negara tetangga. Euro stabil setelah merosot lebih dari 1% karena keraguan beredar tentang kapan pengiriman minyak dari kawasan itu akan dipulihkan. Menteri Keuangan Jepang Satsuki Katayama mengisyaratkan bahwa intervensi pasar mata uang tetap menjadi pilihan untuk mempertahankan yen, dan pidato Ketua Bank Sentral Jepang Kazuo Ueda pada hari itu akan dipantau dengan cermat untuk mendapatkan sinyal tentang kenaikan suku bunga di masa mendatang. Eropa dan Jepang menonjol di antara ekonomi-ekonomi utama, karena mereka masih sangat membutuhkan impor energi dan sejarah akan menunjukkan bahwa mata uang seperti yen dan euro akan kesulitan untuk berkinerja baik. Menteri Keuangan Jepang, Katayama, mengatakan pada hari Selasa bahwa pihak berwenang telah menjalin kontak erat dengan para pejabat keuangan di luar negeri dan memantau pasar keuangan dengan "rasa urgensi yang sangat kuat."

Berizin dan diawasi oleh OJK untuk produk derivatif keuangan dengan aset yang mendasari berupa Efek.

Disclaimer : Transaksi Perdagangan Berjangka Komoditi memiliki Peluang Keuntungan dan Risiko Kerugian yang Tinggi sehingga setiap nasabah harus mempertimbangkan dan memahami risikonya sebelum melakukan transaksi.

ECONOMIC CALENDAR

Waktu	Kegiatan	Dampak	Aktual	Dev	Konsensus	Sebelumnya
SENIN, 2 MARET						
15:15	EUR PMI Manufaktur HCOB (Feb)		50	-0.10	50.1	49.2
15:45	EUR PMI Manufaktur HCOB (Feb)		50.6	1.36	49.2	48.1
15:55	EUR PMI Manufaktur HCOB (Feb)		50.9	0.26	50.7	50.7
16:15	EUR Pidato Anggota ECB, Elderson				PIDATO	
21:00	EUR Pidato Lagarde, Presiden ECB				PIDATO	
21:00	EUR Pidato Pejabat ECB, Nagel				PIDATO	
21:30	CAD PMI Manufaktur S&P Global (Feb)		51	-	-	50.4 ***
21:30	EUR Pidato Pejabat ECB, Kocher				PIDATO	
22:00	USD Harga Manufaktur Dibayar ISM (Feb)		70.5	9.98	59.5	59
22:00	USD Indeks Ketenagakerjaan Manufaktur ISM (Feb)		48.8	-	-	48.1
22:00	USD Indeks Pesanan Baru Manufaktur ISM (Feb)		55.8	-	-	57.1
22:00	USD PMI Manufaktur ISM (Feb)		52.4	0.33	51.8	52.6
22:30	GBP Pidato Ramsden, BoE				PIDATO	
SELASA, 3 MARET						
17:00	EUR Indeks Harga Konsumen Diharmonisasi - Inti (Bln/Bln) (Feb) PENDAHULUAN		-	-	-	-1.1%
17:00	EUR Indeks Harga Konsumen Diharmonisasi (Bln/Bln) (Feb) PENDAHULUAN		-	-	-	-0.6%
17:00	EUR Indeks Harga Konsumen Diharmonisasi (Thn/Thn) (Feb) PENDAHULUAN		-	-	1.7%	1.7%
17:00	EUR Indeks Harga Konsumen Diharmonisasi Inti (Thn/Thn) (Feb) PENDAHULUAN		-	-	2.2%	2.2%
17:00	EUR Indeks Harga Konsumen (Tahunan) (Feb) PENDAHULUAN		-	-	-	1%
17:00	EUR Indeks Harga Konsumen (Normatif UE) (Tahunan) (Feb) PENDAHULUAN		-	-	1.1%	1%
21:55	USD Pidato Williams, The Fed				PIDATO	
22:10	USD Pidato Schmid, The Fed				PIDATO	
22:40	EUR Pidato Pejabat ECB, Sleijpen				PIDATO	
23:00	EUR Pidato Pejabat ECB, Kocher				PIDATO	
23:45	USD Pidato Kashkari, The Fed				PIDATO	

Source : FXStreet Economic Calendar: **2-3 Maret 2026**

Berizin dan diawasi oleh OJK untuk produk derivatif keuangan dengan aset yang mendasari berupa Efek.

Disclaimer : Transaksi Perdagangan Berjangka Komoditi memiliki Peluang Keuntungan dan Risiko Kerugian yang Tinggi sehingga setiap nasabah harus mempertimbangkan dan memahami risikonya sebelum melakukan transaksi.



Panen Tower Lantai 5
Jl. Patal Senayan No. 31, Jakarta Selatan
Telpon: 021 21684233 Email: cso@panenkapitalberjangka.co.id
www.panenkapitalberjangka.co.id

Berizin dan diawasi oleh OJK untuk produk derivatif keuangan dengan aset yang mendasari berupa Efek.

Disclaimer : Transaksi Perdagangan Berjangka Komoditi memiliki Peluang Keuntungan dan Risiko Kerugian yang Tinggi sehingga setiap nasabah harus mempertimbangkan dan memahami risikonya sebelum melakukan transaksi.