

AFTERNOON BULLETIN PRIME

“JADILAH TRADER YANG LEBIH
BERPENGETAHUAN HARI INI”

Dolar AS sedikit menguat pada Senin sore dan Sebagian besar mata uang Asia jatuh tajam pada hari Senin dalam sesi perdagangan pertama setelah AS dan Israel melancarkan serangan besar-besaran terhadap Iran, memicu gelombang penghindaran risiko global dan mendorong investor ke aset safe-haven. Meningkatnya ketegangan geopolitik seputar konflik yang sedang berlangsung antara Iran, Amerika Serikat, dan Israel membebani sentimen, dan pasar keuangan masih meragukan bahwa peningkatan ketegangan saat ini akan segera terselesaikan. Dalam perkembangan terbaru, Presiden AS Donald Trump mengisyaratkan keterbukaan untuk berdialog dengan kepemimpinan baru Iran, sementara pejabat senior Iran Ali Larijani menyatakan bahwa Teheran tidak siap untuk memasuki negosiasi dengan Washington. Trump mempertahankan retorika keras terhadap Iran, sambil juga menegaskan kembali dukungan AS untuk Israel. Trump mengklaim bahwa seluruh komando militer Iran telah "lenyap," dan bahwa banyak anggota ingin menyerah, "berjumlah ribuan." Komentar Trump muncul setelah AS dan Israel melancarkan gelombang serangan terhadap Iran, menewaskan ratusan orang di seluruh negeri, termasuk Pemimpin Tertinggi Ayatollah Ali Khamenei. Iran membalas dengan melancarkan serangan rudal dan drone terhadap Israel dan beberapa negara Timur Tengah di sekitarnya, termasuk Bahrain, Qatar, dan Uni Emirat Arab. Iran juga terlihat menyerang kapal-kapal di Selat Hormuz, jalur pelayaran utama di kawasan tersebut. Permusuhan yang kembali memanas antara AS dan Iran terjadi setelah negosiasi baru-baru ini antara kedua negara, mengenai program nuklir Teheran, dianggap sebagian besar tidak menghasilkan kesimpulan.

Market Update

Senin Sore, 2 Maret 2026



*“Patience, Discipline,
Risk Management.
Profit akan mengikuti”*

Berizin dan diawasi oleh OJK untuk produk derivatif keuangan dengan aset yang mendasari berupa Efek.

Disclaimer : Transaksi Perdagangan Berjangka Komoditi memiliki Peluang Keuntungan dan Risiko Kerugian yang Tinggi sehingga setiap nasabah harus mempertimbangkan dan memahami risikonya sebelum melakukan transaksi.



(LP) LIQUIDITY PROVIDER SENTIMEN

INSTRUMENTS	LONG	SHORT	
EUR/AUD	74.61% +49.22%	25.39%	BUY
EUR/CAD	74.46% +48.92%	25.54%	BUY
DOLLAR.IDX/USD	74.44% +48.88%	25.56%	BUY
AUD/USD	73.96% +47.92%	26.04%	BUY
EUR/GBP	73.93% +47.86%	26.07%	BUY
JPN.IDX/JPY	65.72% +31.44%	34.28%	BUY
USD/JPY	61.66% +23.32%	38.34%	BUY
USA30.IDX/USD	58.92% +17.84%	41.08%	BUY
EUR/USD	55.97% +11.94%	44.03%	BUY
USA500.IDX/USD	55.76% +11.52%	44.24%	BUY
GBP/AUD	43.01% -13.98%	56.99%	SELL
USATECH.IDX/USD	37.57% -24.86%	62.43%	SELL
GBP/USD	34.09% -31.82%	65.91%	SELL
LIGHT.CMD/USD	34.08% -31.84%	65.92%	SELL
EUR/JPY	30.11% -39.78%	69.89%	SELL
EUR/CHF	29.92% -40.16%	70.08%	SELL
XAG/USD	29.35% -41.30%	70.65%	SELL
HKG.IDX/HKD	29.33% -41.34%	70.67%	SELL
USD/CHF	29.21% -41.58%	70.79%	SELL
USD/CAD	28.75% -42.50%	71.25%	SELL
GBP/JPY	28.34% -43.32%	71.66%	SELL
GBP/CHF	27.76% -44.48%	72.24%	SELL
GBP/CAD	27.46% -45.08%	72.54%	SELL
XAU/USD	27.10% -45.80%	72.90%	SELL
NZD/USD	26.58% -46.84%	73.42%	SELL

Kode : HKG=HANGSENG; LIGHT=CRUDE OIL; USATECH=NASDAQ; JPN=NIKKEI; USA30=DOW JONES; USA500=S&P 500

Keterangan : Indeks Sentimen yang didasarkan pada informasi arus transaksi dari Liquidity Provider untuk menunjukkan rasio beli dan jual dalam mata uang dan pasangan mata uang paling populer yang dikonsolidasikan oleh konsumen dan penyedia likuiditas. Penyedia likuiditas diwakili oleh pasar terpusat dan sejumlah bank yang terus-menerus menyediakan harga permintaan (bid) dan penawaran di pasar. Rasio sentimen kelompok ini berlawanan dengan data konsumen likuiditas karena, untuk setiap perdagangan ada dua transaksi over-the-counter yang sama dan saling mengimbangi. Indeks mencerminkan distribusi kondisi pasar saat ini.

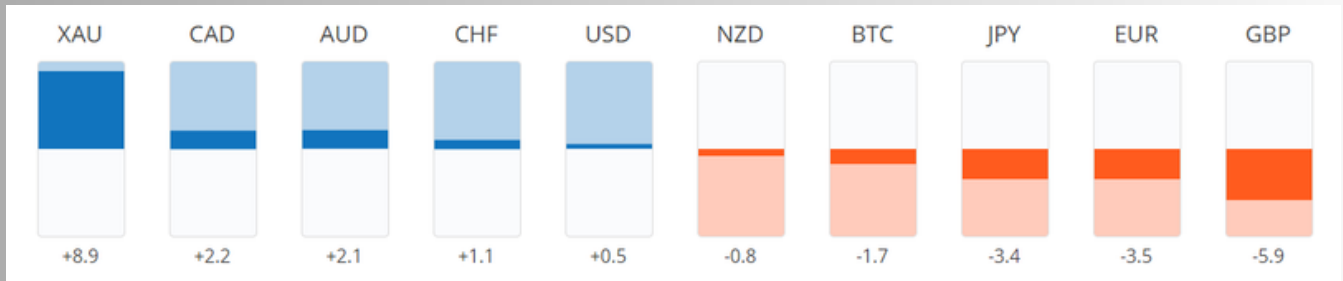
Cara Membaca Sentimen Liquidity Provider : Jika Anda mengamati lebih dari 60% Posisi LP Buy, Anda sebaiknya mempertimbangkan posisi Buy (Beli). Sebaliknya, jika terdapat 60% Posisi LP Sell, Anda sebaiknya mempertimbangkan posisi Sell (Jual). Keyakinan umum adalah bahwa **"Market (big player) selalu melawan orang banyak (small retail)"** maka trading dengan arah big player yang berlawanan dengan mayoritas retail trader bisa jadi menguntungkan. Namun risiko volatilitas harga harus di waspadai.

Berizin dan diawasi oleh OJK untuk produk derivatif keuangan dengan aset yang mendasari berupa Efek.

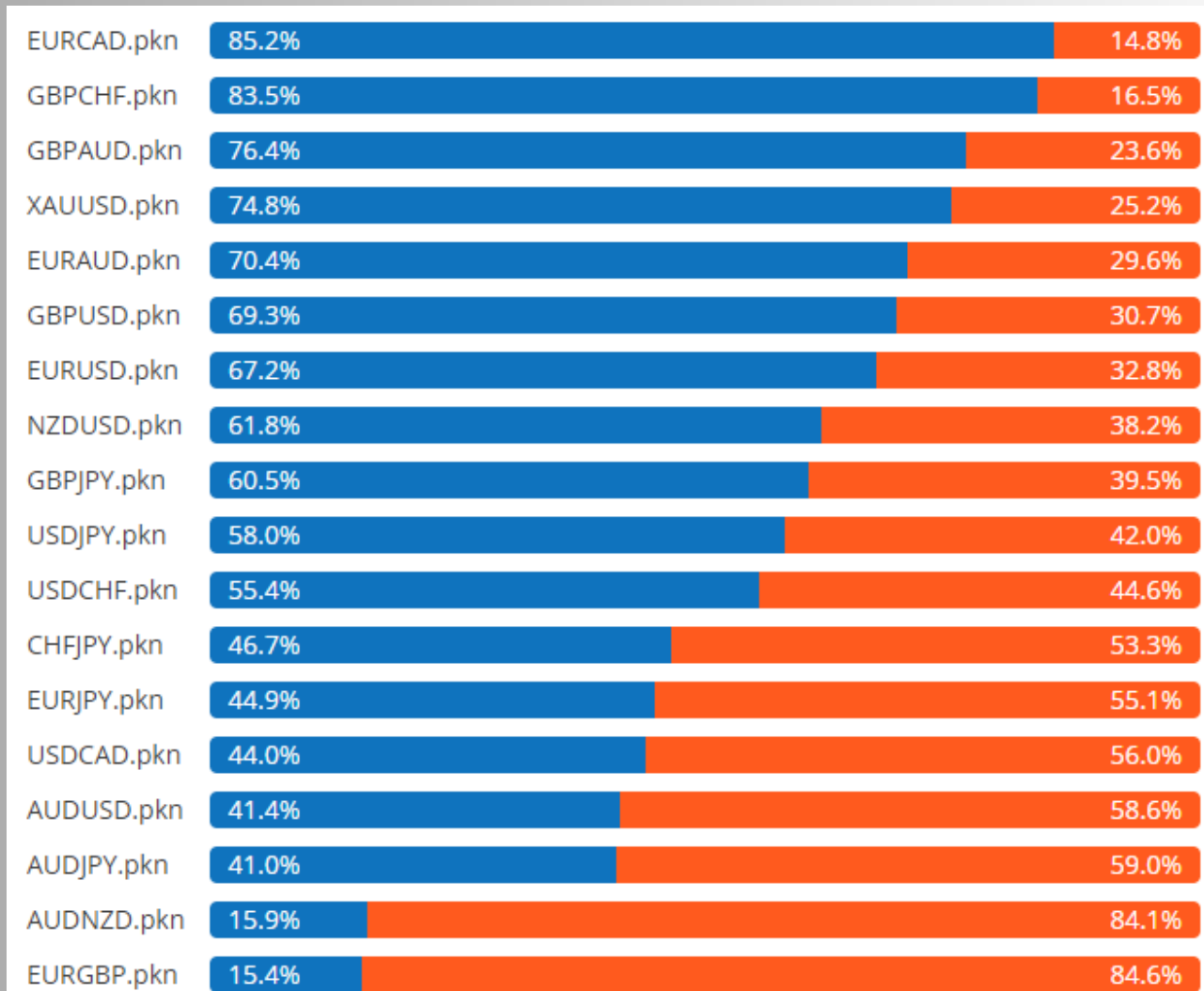
Disclaimer : Transaksi Perdagangan Berjangka Komoditi memiliki Peluang Keuntungan dan Risiko Kerugian yang Tinggi sehingga setiap nasabah harus mempertimbangkan dan memahami risikonya sebelum melakukan transaksi.



Currency Strength Sentimen



(LC) LIQUIDITY CONSUMER SENTIMEN



Berizin dan diawasi oleh OJK untuk produk derivatif keuangan dengan aset yang mendasari berupa Efek.

Disclaimer : Transaksi Perdagangan Berjangka Komoditi memiliki Peluang Keuntungan dan Risiko Kerugian yang Tinggi sehingga setiap nasabah harus mempertimbangkan dan memahami risikonya sebelum melakukan transaksi.

TRADING OPPORTUNITY : XAUUSD

XAU/USD



Potensi Buy jika Harga naik ke level Buy Stop 5415.07.05 dengan Stoploss 5337.35 maka trend telah berubah arah berpotensi Buy naik ke level Takeprofit 5471.61.

Potensi Sell jika Harga turun ke level Sell Stop 5366.00 dengan Stoploss 5448.34 maka trend telah berubah arah berpotensi Sell turun ke level Takeprofit 5314.08.

Lonjakan harga emas setelah serangan AS dan Israel terhadap Iran mungkin akan mereda karena pasar mencoba mengukur dampak pasar keuangan dari konflik yang meluas. Harga emas melonjak karena investor bergegas ke aset safe-haven di tengah serangan yang menyebabkan kematian Pemimpin Tertinggi Iran Ayatollah Ali Khamenei. Pembunuhan tokoh paling berpengaruh di Iran tersebut menimbulkan kekhawatiran akan konflik regional yang lebih luas dan potensi gangguan terhadap pengiriman minyak melalui Selat Hormuz, jalur energi global yang penting. Perkembangan di Iran telah memperkuat "alasan fundamental untuk kenaikan harga emas, dengan alasan bahwa logam mulia ini akan "tetap menjadi penerima manfaat dari arus masuk aset aman di dunia yang semakin tidak pasti, dengan permintaan ritel dan cadangan yang besar juga memberikan dorongan positif. Terlepas dari geopolitik, pekan yang sibuk dengan data ekonomi dan laporan pendapatan menanti para investor. Bersamaan dengan laporan pekerjaan AS bulan Februari.

Berizin dan diawasi oleh OJK untuk produk derivatif keuangan dengan aset yang mendasari berupa Efek.

Disclaimer : Transaksi Perdagangan Berjangka Komoditi memiliki Peluang Keuntungan dan Risiko Kerugian yang Tinggi sehingga setiap nasabah harus mempertimbangkan dan memahami risikonya sebelum melakukan transaksi.

GBP/USD

TRADING OPPORTUNITY : GBPUSD



Potensi Buy jika Harga naik ke level Buy Stop 1.33903 dengan Stoploss 1.33137 maka trend telah berubah arah berpotensi Buy naik ke level Takeprofit 1.34276.

Potensi Sell jika Harga turun ke level Sell Stop 1.33475 dengan Stoploss 1.34089 maka trend telah berubah arah berpotensi Sell turun ke level Takeprofit 1.33031.

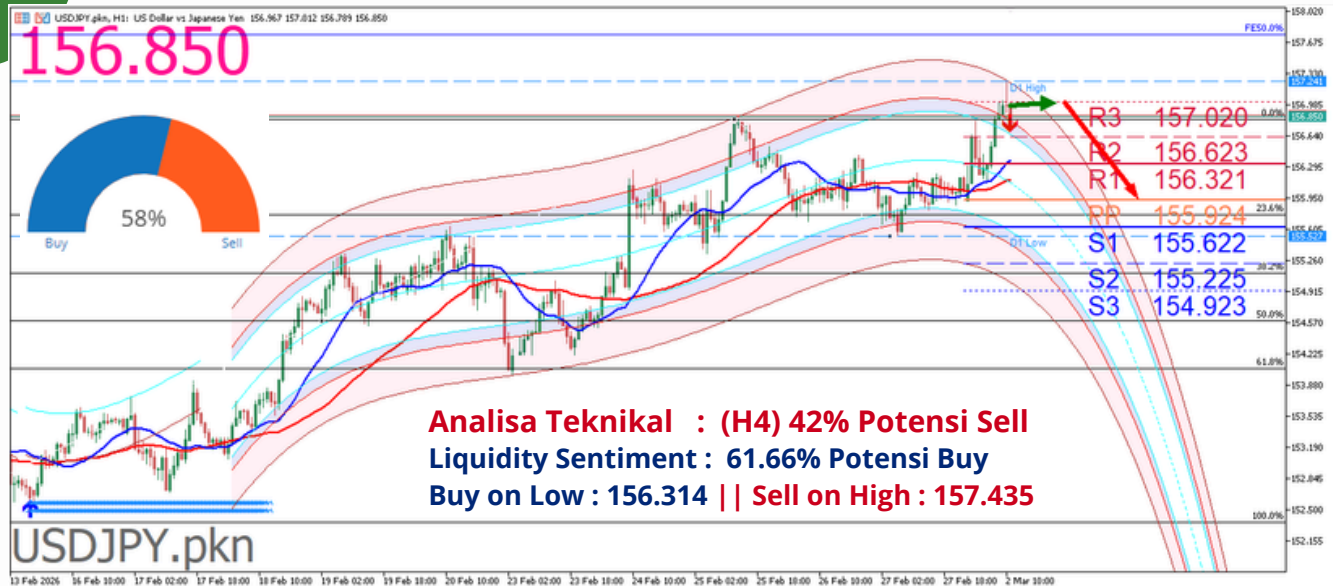
Poundsterling masih melemah dan Saham Inggris dibuka lebih rendah dan poundsterling Inggris jatuh menjadi \$1,33 karena meningkatnya ketegangan geopolitik seputar konflik yang sedang berlangsung antara Iran, Amerika Serikat, dan Israel membebani sentimen, dengan para ahli pasar meragukan bahwa peningkatan ketegangan saat ini akan segera terselesaikan. Dalam perkembangan terbaru, Presiden AS Donald Trump mengisyaratkan keterbukaan untuk berdialog dengan kepemimpinan baru Iran, sementara pejabat senior Iran Ali Larijani menyatakan bahwa Teheran tidak siap untuk memasuki negosiasi dengan Washington. Pasar akan memasuki pekan yang sibuk, dengan sentimen kemungkinan besar akan didorong terutama oleh perkembangan geopolitik dan tanda-tanda bahwa ketegangan dapat mulai mereda. "Dari perspektif pasar, terlihat penurunan lebih lanjut dalam beberapa hari mendatang. Investor telah menurunkan profil risiko di awal pekan lalu karena investor berpikir bahwa pasar terlalu berpuas diri seputar risiko geopolitik. Investor masih senang untuk tetap berada dalam mode risiko rendah dan tetap berhati-hati. Pada titik tertentu investor akan siap untuk membeli saat harga turun, tetapi titik itu tampaknya masih jauh untuk saat ini," menurut seorang ekonom Jefferies.

Berizin dan diawasi oleh OJK untuk produk derivatif keuangan dengan aset yang mendasari berupa Efek.

Disclaimer : Transaksi Perdagangan Berjangka Komoditi memiliki Peluang Keuntungan dan Risiko Kerugian yang Tinggi sehingga setiap nasabah harus mempertimbangkan dan memahami risikonya sebelum melakukan transaksi.

TRADING OPPORTUNITY : USDJPY

USD/JPY



Potensi Buy jika Harga naik ke level Buy Stop 157.252 dengan Stoploss 156.336 maka trend telah berubah arah berpotensi Buy naik ke level Takeprofit 157.629.

Potensi Sell jika Harga turun ke level Sell Stop 156.605 dengan Stoploss 157.510 maka trend telah berubah arah berpotensi Sell turun ke level Takeprofit 156.153.

Yen kembali menguat dan Wakil Gubernur Bank Sentral Jepang Ryozo Himino mengatakan pada hari Senin bahwa bank sentral kemungkinan akan terus menaikkan suku bunga, karena secara bertahap beralih ke sikap yang lebih netral terhadap kebijakan moneter. Berbicara pada pertemuan di Wakayama, Kansai, Himino mengatakan bahwa inflasi inti kemungkinan akan meningkat menuju target 2% BOJ di masa mendatang, mencatat bahwa saat ini masih di bawah target bank sentral. Ia juga mencatat bahwa kenaikan suku bunga BOJ sejauh ini memiliki dampak terbatas pada ekonomi Jepang. Bank sentral telah menaikkan suku bunga empat kali sejak awal tahun 2024, membawanya keluar dari wilayah negatif dan ke 0,75%. "Selisih inflasi saat ini masih sedikit negatif, tetapi diperkirakan akan mendekati nol di masa mendatang... sementara kebijakan Bank Sentral masih agak akomodatif, kebijakan tersebut secara bertahap akan beralih ke sikap yang lebih netral melalui kenaikan suku bunga kebijakan yang moderat," kata Himino. Bank sentral sebagian besar mempertahankan pendiriannya bahwa suku bunga akan naik seiring dengan pertumbuhan ekonomi dan inflasi yang sejalan dengan perkiraannya. Namun, serangkaian data produk domestik bruto dan inflasi yang lemah baru-baru ini menimbulkan keraguan tentang seberapa besar ruang gerak yang dimiliki bank untuk menaikkan suku bunga.

Berizin dan diawasi oleh OJK untuk produk derivatif keuangan dengan aset yang mendasari berupa Efek.

Disclaimer : Transaksi Perdagangan Berjangka Komoditi memiliki Peluang Keuntungan dan Risiko Kerugian yang Tinggi sehingga setiap nasabah harus mempertimbangkan dan memahami risikonya sebelum melakukan transaksi.

ECONOMIC CALENDAR

JUMAT, 27 FEBRUARI						
02:30	🇺🇸 USD	Pidato The Fed, Goolsbee				PIDATO
04:00	🇳🇿 NZD	ANZ – Kepercayaan Konsumen Roy Morgan (Feb)		100.1	-	107.2
06:30	🇯🇵 JPY	IHK Tokyo non Makanan & Energi (Thn/Thn) (Feb)		1.8%	-	2% ***
06:30	🇯🇵 JPY	IHK Tokyo non Makanan Segar (Thn/Thn) (Feb)		1.8%	0.52	1.7% 2%
06:30	🇯🇵 JPY	Indeks Harga Konsumen Tokyo (Thn/Thn) (Feb)		1.6%	-	1.5%
06:50	🇯🇵 JPY	Penjualan Pengecer Besar (Jan)		3%	-	2%
06:50	🇯🇵 JPY	Perdagangan Ritel (Thn/Thn) (Jan)		1.8%	1.98	-0.4% -0.9%
06:50	🇯🇵 JPY	Perdagangan Ritel disesuaikan Musiman (Bln/Bln) (Jan)		4.1%	-	-2%
07:01	🇬🇧 GBP	Kepercayaan Konsumen GfK (Feb)		-19	-2.67	-15 -16
15:00	🇨🇭 CHF	Produk Domestik Bruto (Thn/Thn) (Q4)		0.7%	-	0.6% 📌
15:00	🇨🇭 CHF	Produk Domestik Bruto musiman (Krtl/Krtl) (Q4)		0.1%	-1.58	0.2% -0.4% 📌
20:30	🇨🇦 CAD	Produk Domestik Bruto (Bln/Bln) (Des)		0.2%	0.74	0.1% 0%
20:30	🇨🇦 CAD	Produk Domestik Bruto (Krtl/Krtl) (Q4)		-0.2%	-	0.6% ***
20:30	🇨🇦 CAD	Produk Domestik Bruto Disetahunkan (Q4)		-0.6%	-0.59	0% 2.4% 📌
20:30	🇺🇸 USD	Indeks Harga Produsen (Bln/Bln) (Jan)		0.5%	0.55	0.3% 0.4% 📌
20:30	🇺🇸 USD	Indeks Harga Produsen (Thn/Thn) (Jan)		2.9%	0.61	2.6% 3%
20:30	🇺🇸 USD	Indeks Harga Produsen non Pangan & Energi (Bln/Bln) (Jan)		0.8%	1.15	0.3% 0.6% 📌
20:30	🇺🇸 USD	Indeks Harga Produsen non Pangan & Energi (Thn/Thn) (Jan)		3.6%	1.18	3% 3.3%
21:45	🇺🇸 USD	PMI Chicago (Feb)		57.7	0.81	52.8 54
23:30	🇪🇺 EUR	Pidato Pejabat ECB, Kocher				PIDATO

Waktu Kegiatan	Dampak Aktual Dev 📌		Konsensus Sebelumnya				
SENIN, 2 MARET							
07:00	🇦🇺 AUD	Pengukur Inflasi TD-MI (Thn/Thn) (Feb)		3.6%	-	-	3.6%
14:00	🇪🇺 EUR	Penjualan Ritel (Bln/Bln) (Jan)		-0.9%	-1.66	-0.2%	1.2% 📌
14:00	🇪🇺 EUR	Penjualan Ritel (Thn/Thn) (Jan)		1.2%	-	-	2.5% 📌
14:30	🇨🇭 CHF	Penjualan Ritel Riil (Thn/Thn) (Jan)		-1.1%	-4.22	2.7%	2.8% 📌
15:15	🇪🇺 EUR	PMI Manufaktur HCOB (Feb)		50	-0.10	50.1	49.2
15:45	🇮🇹 EUR	PMI Manufaktur HCOB (Feb)		50.6	1.36	49.2	48.1
15:55	🇪🇺 EUR	PMI Manufaktur HCOB (Feb)		50.9	0.26	50.7	50.7
16:15	🇪🇺 EUR	Pidato Anggota ECB, Elderson					PIDATO
21:00	🇪🇺 EUR	Pidato Lagarde, Presiden ECB					PIDATO
21:00	🇪🇺 EUR	Pidato Pejabat ECB, Nagel					PIDATO
21:30	🇨🇦 CAD	PMI Manufaktur S&P Global (Feb)		-	-	-	50.4
22:00	🇺🇸 USD	Harga Manufaktur Dibayar ISM (Feb)		-	-	59.5	59
22:00	🇺🇸 USD	Indeks Ketenagakerjaan Manufaktur ISM (Feb)		-	-	-	48.1
22:00	🇺🇸 USD	Indeks Pesanan Baru Manufaktur ISM (Feb)		-	-	-	57.1
22:00	🇺🇸 USD	PMI Manufaktur ISM (Feb)		-	-	52.3	52.6
22:30	🇬🇧 GBP	Pidato Ramsden, BoE					PIDATO

Source : FXStreet Economic Calendar: 1-2 Maret 2026

Berizin dan diawasi oleh OJK untuk produk derivatif keuangan dengan aset yang mendasari berupa Efek.

Disclaimer : Transaksi Perdagangan Berjangka Komoditi memiliki Peluang Keuntungan dan Risiko Kerugian yang Tinggi sehingga setiap nasabah harus mempertimbangkan dan memahami risikonya sebelum melakukan transaksi.



Panen Tower Lantai 5
Jl. Patal Senayan No. 31, Jakarta Selatan
Telpon: 021 21684233 Email: cso@panenkapitalberjangka.co.id
www.panenkapitalberjangka.co.id

Berizin dan diawasi oleh OJK untuk produk derivatif keuangan dengan aset yang mendasari berupa Efek.

Disclaimer : Transaksi Perdagangan Berjangka Komoditi memiliki Peluang Keuntungan dan Risiko Kerugian yang Tinggi sehingga setiap nasabah harus mempertimbangkan dan memahami risikonya sebelum melakukan transaksi.