

AFTERNOON BULLETIN PRIME

“JADILAH TRADER YANG LEBIH
BERPENGETAHUAN HARI INI”

Dolar AS sedikit melemah dan harga emas sedikit naik dalam perdagangan Asia pada hari Kamis karena kekhawatiran tarif perdagangan AS mendukung permintaan aset safe-haven, sementara investor menunggu dimulainya pembicaraan nuklir penting antara Washington dan Teheran dalam waktu dekat. Namun kekhawatiran tarif tetap ada dan Para pelaku pasar mengamati dengan cermat perkembangan diplomatik saat pejabat AS dan Iran bersiap untuk bertemu di Jenewa untuk membahas kembali program nuklir Teheran. Tanda-tanda peningkatan ketegangan atau kemunduran dalam negosiasi dapat semakin meningkatkan permintaan emas. Para pedagang juga menilai dampak tarif AS yang baru diumumkan setelah putusan Mahkamah Agung AS baru-baru ini yang mengubah kerangka hukum untuk beberapa langkah perdagangan. Pengenalan bea masuk global baru hingga 15% telah menambah ketidakpastian atas prospek perdagangan global. Pasar global menunggu data ekonomi AS hari ini, termasuk angka klaim pengangguran mingguan, untuk petunjuk lebih lanjut tentang arah kebijakan moneter. Risiko geopolitik tetap menjadi faktor pendorong utama; setiap peningkatan ketegangan yang melibatkan Iran kemungkinan akan menambah dukungan lebih lanjut dan memperkuat peran emas sebagai lindung nilai terhadap guncangan ekonomi global.

Market Update

Kamis Sore, 26 Februari 2026



*“Patience, Discipline,
Risk Management.
Profit akan mengikuti”*

Berizin dan diawasi oleh OJK untuk produk derivatif keuangan dengan aset yang mendasari berupa Efek.

Disclaimer : Transaksi Perdagangan Berjangka Komoditi memiliki Peluang Keuntungan dan Risiko Kerugian yang Tinggi sehingga setiap nasabah harus mempertimbangkan dan memahami risikonya sebelum melakukan transaksi.



(LP) LIQUIDITY PROVIDER SENTIMEN

INSTRUMENTS	LONG		SHORT	
AUD/USD	73.82%	+47.64%	26.18%	BUY
EUR/AUD	73.16%	+46.32%	26.84%	BUY
EUR/CAD	72.79%	+45.58%	27.21%	BUY
DOLLAR.IDX/USD	71.24%	+42.48%	28.76%	BUY
USA30.IDX/USD	68.71%	+37.42%	31.29%	BUY
USA500.IDX/USD	61.03%	+22.06%	38.97%	BUY
USD/JPY	60.98%	+21.96%	39.02%	BUY
GBP/USD	59.06%	+18.12%	40.94%	BUY
EUR/GBP	53.67%	+7.34%	46.33%	BUY
EUR/USD	53.58%	+7.16%	46.42%	BUY
JPN.IDX/JPY	48.75%	-2.50%	51.25%	SELL
GBP/AUD	43.70%	-12.60%	56.30%	SELL
USATECH.IDX/USD	37.59%	-24.82%	62.41%	SELL
LIGHT.CMD/USD	30.55%	-38.90%	69.45%	SELL
EUR/CHF	29.96%	-40.08%	70.04%	SELL
USD/CAD	29.94%	-40.12%	70.06%	SELL
GBP/CHF	29.51%	-40.98%	70.49%	SELL
HKG.IDX/HKD	28.73%	-42.54%	71.27%	SELL
EUR/JPY	28.51%	-42.98%	71.49%	SELL
NZD/USD	28.36%	-43.28%	71.64%	SELL
USD/CHF	28.01%	-43.98%	71.99%	SELL
GBP/CAD	27.04%	-45.92%	72.96%	SELL
XAG/USD	26.43%	-47.14%	73.57%	SELL
GBP/JPY	26.08%	-47.84%	73.92%	SELL
XAU/USD	25.84%	-48.32%	74.16%	SELL

Kode : HKG=HANGSENG; LIGHT=CRUDE OIL; USATECH=NASDAQ; JPN=NIKKEI; USA30=DOW JONES; USA500=S&P 500

Keterangan : Indeks Sentimen yang didasarkan pada informasi arus transaksi dari Liquidity Provider untuk menunjukkan rasio beli dan jual dalam mata uang dan pasangan mata uang paling populer yang dikonsolidasikan oleh konsumen dan penyedia likuiditas. Penyedia likuiditas diwakili oleh pasar terpusat dan sejumlah bank yang terus-menerus menyediakan harga permintaan (bid) dan penawaran di pasar. Rasio sentimen kelompok ini berlawanan dengan data konsumen likuiditas karena, untuk setiap perdagangan ada dua transaksi over-the-counter yang sama dan saling mengimbangi. Indeks mencerminkan distribusi kondisi pasar saat ini.

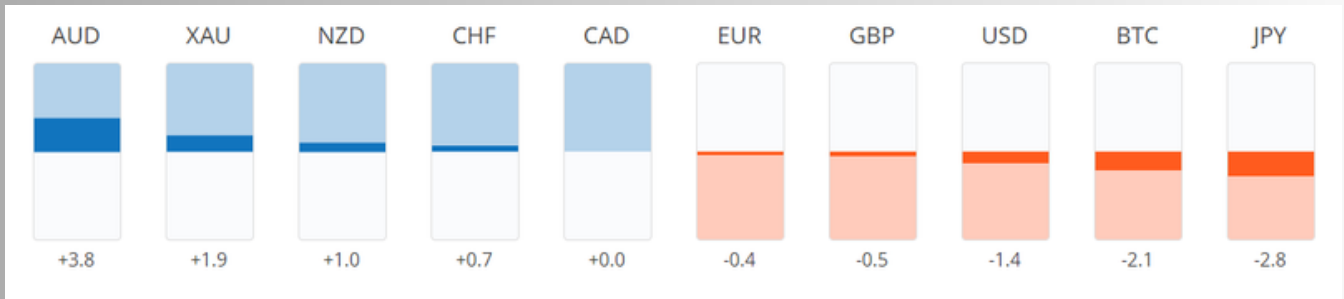
Cara Membaca Sentimen Liquidity Provider : Jika Anda mengamati lebih dari 60% Posisi LP Buy, Anda sebaiknya mempertimbangkan posisi Buy (Beli). Sebaliknya, jika terdapat 60% Posisi LP Sell, Anda sebaiknya mempertimbangkan posisi Sell (Jual). Keyakinan umum adalah bahwa **"Market (big player) selalu melawan orang banyak (small retail)"** maka trading dengan arah big player yang berlawanan dengan mayoritas retail trader bisa jadi menguntungkan. Namun risiko volatilitas harga harus di waspadai.

Berizin dan diawasi oleh OJK untuk produk derivatif keuangan dengan aset yang mendasari berupa Efek.

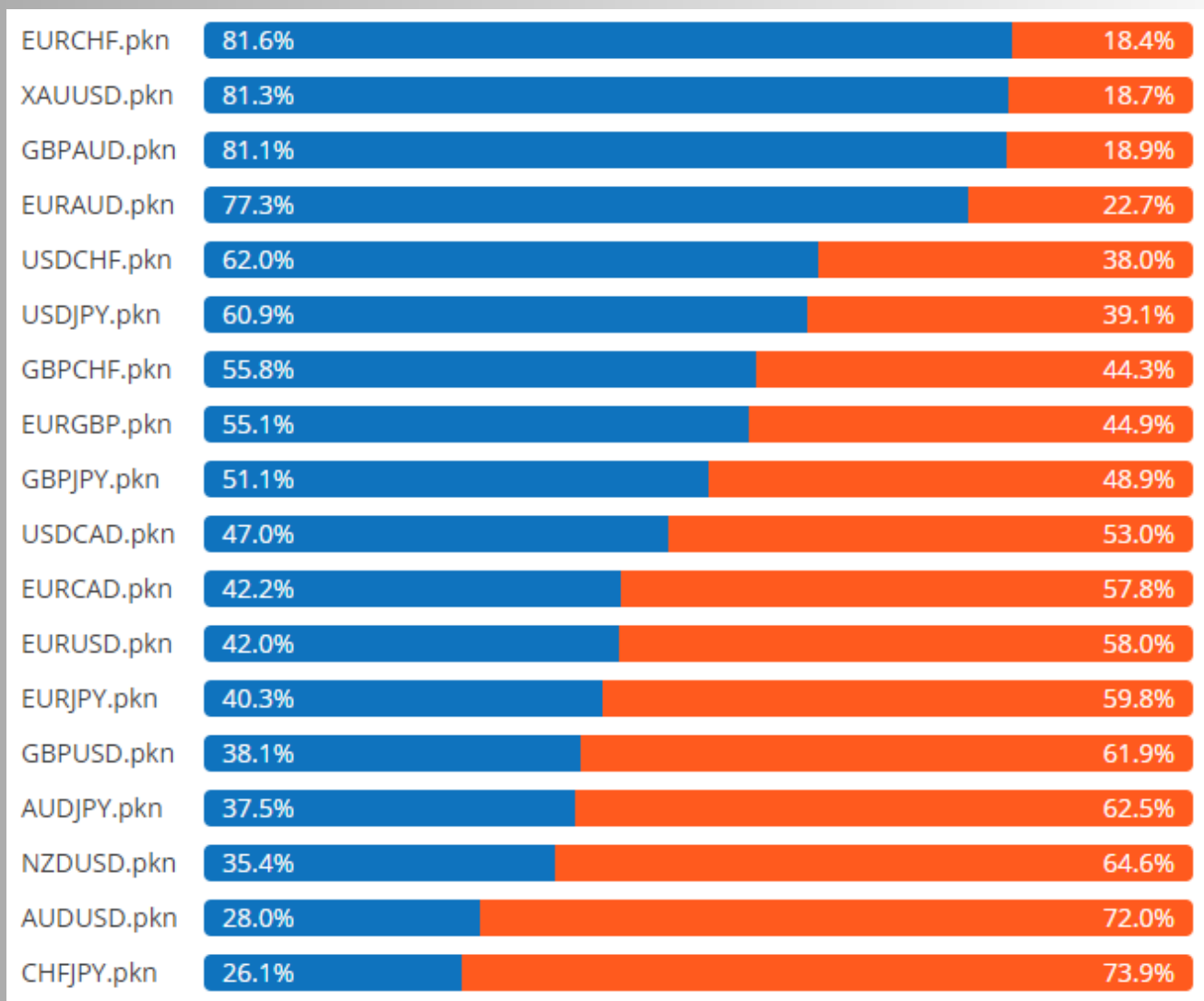
Disclaimer : Transaksi Perdagangan Berjangka Komoditi memiliki Peluang Keuntungan dan Risiko Kerugian yang Tinggi sehingga setiap nasabah harus mempertimbangkan dan memahami risikonya sebelum melakukan transaksi.



Currency Strength Sentimen



(LC) LIQUIDITY CONSUMER SENTIMEN

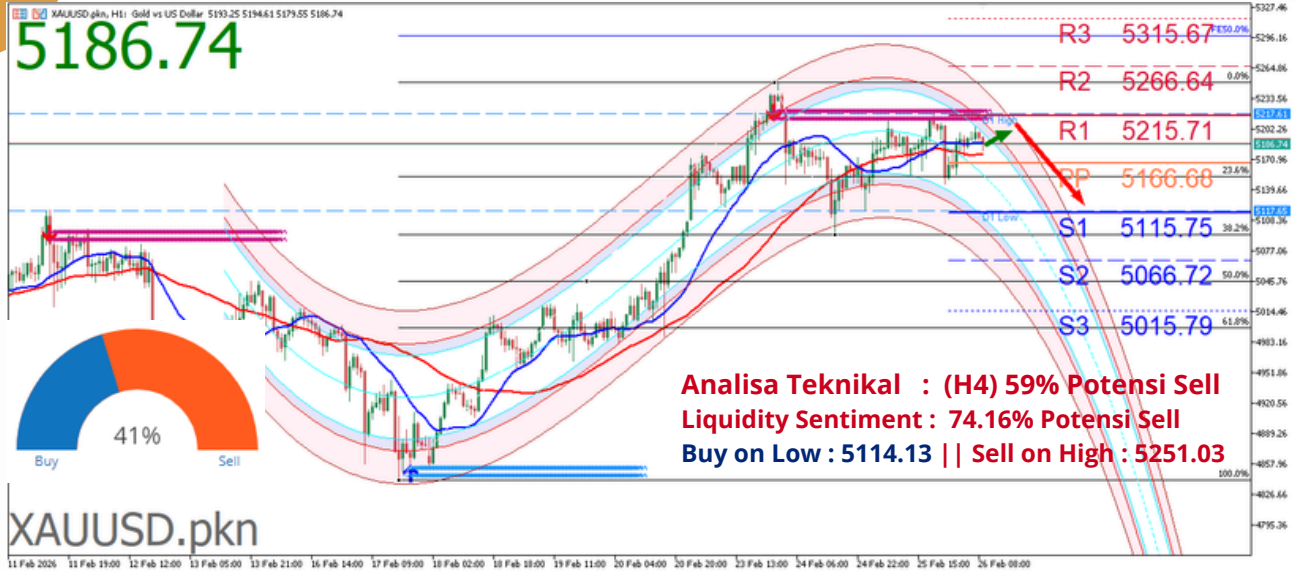


Berizin dan diawasi oleh OJK untuk produk derivatif keuangan dengan aset yang mendasari berupa Efek.

Disclaimer : Transaksi Perdagangan Berjangka Komoditi memiliki Peluang Keuntungan dan Risiko Kerugian yang Tinggi sehingga setiap nasabah harus mempertimbangkan dan memahami risikonya sebelum melakukan transaksi.

TRADING OPPORTUNITY : XAUUSD

XAU/USD



Potensi Buy jika Harga naik ke level Buy Stop 5206.05 dengan Stoploss 5143.47 maka trend telah berubah arah berpotensi Buy naik ke level Takeprofit 5244.19.

Potensi Sell jika Harga turun ke level Sell Stop 5171.83 dengan Stoploss 5226.59 maka trend telah berubah arah berpotensi Sell turun ke level Takeprofit 5128.80.

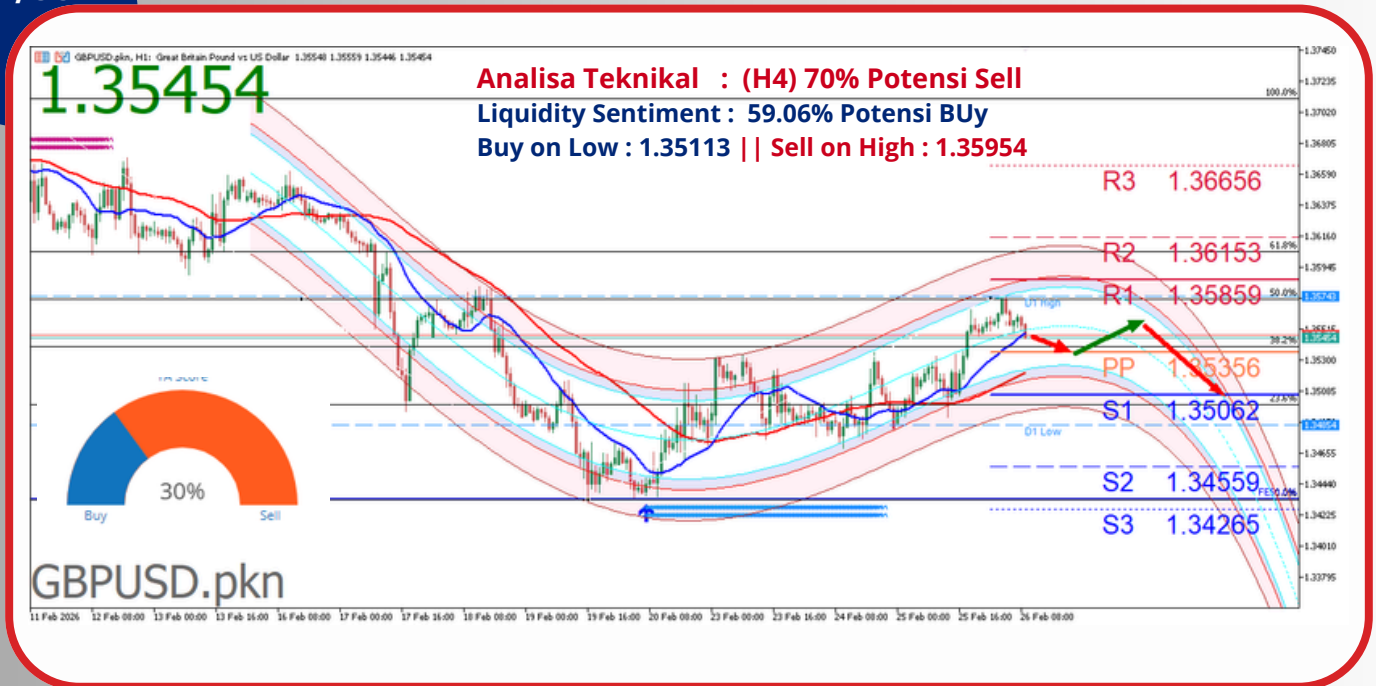
Harga emas sedikit naik dalam perdagangan Asia pada hari Kamis karena dolar yang lebih lemah dan kekhawatiran tarif perdagangan AS mendukung permintaan aset safe-haven, sementara investor menunggu dimulainya pembicaraan nuklir penting antara Washington dan Teheran pada hari itu. Indeks Dolar AS turun 0,2% selama jam perdagangan Asia, menjauh dari level tertinggi satu bulan terakhir, membuat emas batangan lebih menarik bagi pemegang mata uang lain. Para pelaku pasar mengamati dengan cermat perkembangan diplomatik saat pejabat AS dan Iran bersiap untuk bertemu di Jenewa untuk membahas kembali program nuklir Teheran. Tanda-tanda peningkatan ketegangan atau kemunduran dalam negosiasi dapat semakin meningkatkan permintaan emas. Sejauh tahun ini, emas batangan tetap didukung dengan baik oleh ketegangan geopolitik yang terus berlanjut, pembelian oleh bank sentral, dan aliran diversifikasi portofolio. Harga perak diperdagangkan datar di \$89,41 per ons setelah naik lebih dari 2% pada sesi sebelumnya.

Berizin dan diawasi oleh OJK untuk produk derivatif keuangan dengan aset yang mendasari berupa Efek.

Disclaimer : Transaksi Perdagangan Berjangka Komoditi memiliki Peluang Keuntungan dan Risiko Kerugian yang Tinggi sehingga setiap nasabah harus mempertimbangkan dan memahami risikonya sebelum melakukan transaksi.

GBP/USD

TRADING OPPORTUNITY : GBPUSD



Potensi Buy jika Harga naik ke level Buy Stop 1.35591 dengan Stoploss 1.35201 maka trend telah berubah arah berpotensi Buy naik ke level Takeprofit 1.35913.

Potensi Sell jika Harga turun ke level Sell Stop 1.35375 dengan Stoploss 1.35812 maka trend telah berubah arah berpotensi Sell turun ke level Takeprofit 1.35039.

Poundsterling kembali menguat dan GBP/USD naik 0,4% menjadi 1,3551, sedikit memantul dari level terendah satu bulan setelah Gubernur Bank of England Andrew Bailey mengatakan pada hari Selasa bahwa meskipun penurunan suku bunga pada bulan Maret adalah suatu kemungkinan, inflasi harga jasa - yang dipantau ketat oleh bank sentral - belum turun sebanyak yang diharapkan. Bailey memberikan suara dengan mayoritas 5-4 di Komite Kebijakan Moneter untuk mempertahankan suku bunga awal bulan ini. Bagaimanapun, perang tarif tidak baik untuk USD pada tahun 2025, dan itu akan tidak baik untuk USD pada tahun 2026, sejauh itu akan terus membuat AS terlihat seperti agen deglobalisasi, dan oleh karena itu pantas kehilangan status USD sebagai mata uang cadangan. Di Eropa, EUR/USD diperdagangkan 0,3% lebih tinggi menjadi 1,1805, dengan mata uang tunggal tersebut terbantu oleh data yang menunjukkan bahwa ekonomi Jerman, yang terbesar di zona euro, tumbuh sebesar 0,3% pada kuartal keempat tahun 2025 dibandingkan dengan kuartal sebelumnya, sebuah peningkatan dari pertumbuhan yang stagnan selama tiga bulan sebelumnya. Namun, kenaikannya minimal, dengan data inflasi hari Jumat kemungkinan akan menjadi pendorong utama dalam hal data ekonomi minggu ini.

Berizin dan diawasi oleh OJK untuk produk derivatif keuangan dengan aset yang mendasari berupa Efek.

Disclaimer : Transaksi Perdagangan Berjangka Komoditi memiliki Peluang Keuntungan dan Risiko Kerugian yang Tinggi sehingga setiap nasabah harus mempertimbangkan dan memahami risikonya sebelum melakukan transaksi.

TRADING OPPORTUNITY : USDJPY

USD/JPY



Potensi Buy jika Harga naik ke level Buy Stop 156.281 dengan Stoploss 155.408 maka trend telah berubah arah berpotensi Buy naik ke level Takeprofit 156.973.

Potensi Sell jika Harga turun ke level Sell Stop 155.739 dengan Stoploss 156.928 maka trend telah berubah arah berpotensi Sell turun ke level Takeprofit 155.227.

Yen kembali menguat dan Dolar AS melemah pada hari Rabu, melanjutkan pola perdagangan naik turun yang terlihat minggu ini. Fokusnya adalah pada rilis pendapatan raksasa AI Nvidia setelah penutupan pasar, sebuah peristiwa yang sering menggerakkan pasar ke salah satu arah di masa lalu. Dolar telah diperdagangkan dalam kisaran yang relatif ketat minggu ini, karena tarif global baru Presiden Donald Trump sebesar 10% mulai berlaku pada hari Selasa, dengan pasar bersiap untuk kemungkinan kenaikan menjadi 15%. Presiden mengindikasikan bahwa ia akan melanjutkan agenda tarifnya selama pidato kenegaraannya semalam, terlepas dari putusan Mahkamah Agung baru-baru ini, tetapi ruang lingkungannya untuk memberlakukan tarif baru diperkirakan akan sangat terbatas mengingat ia perlu meminta persetujuan Kongres untuk setiap bea masuk tambahan. Trump tidak memberikan indikasi bahwa ia akan mengalah dari agenda tarifnya. Sebaliknya, ia mengatakan bahwa tarif impor AS secara luas akan dilanjutkan melalui otoritas lain, dan juga mencatat bahwa rezim baru akan lebih 'kompleks,' tetapi lebih tahan lama, dengan tindakan Kongres tidak diperlukan.

Berizin dan diawasi oleh OJK untuk produk derivatif keuangan dengan aset yang mendasari berupa Efek.

Disclaimer : Transaksi Perdagangan Berjangka Komoditi memiliki Peluang Keuntungan dan Risiko Kerugian yang Tinggi sehingga setiap nasabah harus mempertimbangkan dan memahami risikonya sebelum melakukan transaksi.

ECONOMIC CALENDAR

Waktu	Kegiatan	Dampak	Aktual	Dev	Konsensus	Sebelumnya
RABU, 25 FEBRUARI						
07:30	AUD IHK Kata-kata Dipangkas (1nn/1nn) (Jan)		3.4%	-	3.3%	3.3%
07:30	AUD Indeks Harga Konsumen (Bln/Bln) (Jan)		0.4%	-	-	1%
07:30	AUD Indeks Harga Konsumen (IHK) (YoY) (Jan)		3.8%	0.43	3.7%	3.8%
09:00	USD Pidato Presiden Trump				PIDATO	
14:00	EUR Produk Domestik Bruto musiman (Krtl/Krtl) (Q4)		0.3%	0.00	0.3%	0.3%
14:00	EUR Produk Domestik Bruto non musiman (Thn/Thn) (Q4)		0.4%	0.00	0.4%	0.4%
14:00	EUR Produk Domestik Bruto w.d.a (Thn/Thn) (Q4)		0.6%	-	-	0.6%
14:00	EUR Survei Keyakinan Konsumen GFK (Mar)		-24.7	-0.60	-23.5	-24.2
15:00	EUR Pertemuan Kebijakan Non-Moneter ECB				LAPORAN	
15:40	AUD Pidato Gubernur RBA, Bullock				PIDATO	
16:00	CHF Survei ZEW – Ekspektasi (Feb)		9.8	-	-	-4.7
17:00	EUR Indeks Harga Konsumen Diharmonisasi - Inti (Bln/Bln) (Jan)		-1.1%	-	-	-1.1%
17:00	EUR Indeks Harga Konsumen Diharmonisasi (Bln/Bln) (Jan)		-0.6%	-2.50	-0.5%	-0.5%
17:00	EUR Indeks Harga Konsumen Diharmonisasi Inti (Thn/Thn) (Jan)		2.2%	0.00	2.2%	2.2%
20:00	GBP Pidato Greene, BoE				PIDATO	
20:30	USD Pidato The Fed, Barkin				PIDATO	
23:00	USD Pidato Schmid, The Fed				PIDATO	

KAMIS, 26 FEBRUARI						
01:20	USD Pidato Musalem, The Fed				PIDATO	
07:30	AUD Belanja Modal Sektor Swasta (Q4)		0.4%	0.16	0%	6.4%
15:30	EUR Pidato Lagarde, Presiden ECB				PIDATO	
17:00	EUR Iklim Bisnis (Feb)		-	-	-	-0.41
17:00	EUR Indikator Sentimen Ekonomi (Feb)		-	-	99.8	99.4
17:00	EUR Keyakinan Konsumen (Feb)		-	-	-12.2	-12.2
17:20	GBP Pidato Lombardelli, BoE				PIDATO	
20:30	CAD Neraca Transaksi Berjalan (Q4)		-	-	-7.7M	-9.68M
20:30	USD Klaim Tunjangan Pengangguran Awal		-	-	215Rb	206Rb
22:00	USD Pidato Pajabat The Fed, Bowman				PIDATO	

Source : FXStreet Economic Calendar: **25-26 Februari 2026**

Berizin dan diawasi oleh OJK untuk produk derivatif keuangan dengan aset yang mendasari berupa Efek.

Disclaimer : Transaksi Perdagangan Berjangka Komoditi memiliki Peluang Keuntungan dan Risiko Kerugian yang Tinggi sehingga setiap nasabah harus mempertimbangkan dan memahami risikonya sebelum melakukan transaksi.



Panen Tower Lantai 5
Jl. Patal Senayan No. 31, Jakarta Selatan
Telpon: 021 21684233 Email: cso@panenkapitalberjangka.co.id
www.panenkapitalberjangka.co.id

Berizin dan diawasi oleh OJK untuk produk derivatif keuangan dengan aset yang mendasari berupa Efek.

Disclaimer : Transaksi Perdagangan Berjangka Komoditi memiliki Peluang Keuntungan dan Risiko Kerugian yang Tinggi sehingga setiap nasabah harus mempertimbangkan dan memahami risikonya sebelum melakukan transaksi.