

# AFTERNOON BULLETIN PRIME

“JADILAH TRADER YANG LEBIH  
BERPENGETAHUAN HARI INI”

Dolar AS kembali melemah sampai Senin sore Setelah pengadilan membatalkan tarif global Trump pada hari Jumat, presiden AS mengumumkan tarif sementara di semua sektor sebesar 10%, yang kemudian ia naikkan menjadi 15% sehari kemudian. Penghentian pengumpulan tarif IEEPA bertepatan dengan pemberlakuan tarif global baru sebesar 15% oleh Trump di bawah otoritas hukum yang berbeda untuk menggantikan tarif yang dibatalkan oleh Mahkamah Agung pada hari Jumat. Badan Bea Cukai dan Perlindungan Perbatasan AS mengatakan akan menghentikan pengumpulan tarif yang dikenakan berdasarkan Undang-Undang Kekuatan Ekonomi Darurat Internasional pada pukul 12:01 pagi pada hari Selasa, lebih dari tiga hari setelah Mahkamah Agung AS menyatakan bea masuk tersebut ilegal. Badan tersebut mengatakan dalam sebuah pesan kepada pengirim barang, membuka tab baru di Layanan Pesan Sistem Kargo (CSMS) bahwa mereka akan menonaktifkan semua kode tarif Trump yang terkait dengan perintah terkait IEEP mulai hari Selasa. Reuters melaporkan pada hari Jumat bahwa keputusan Mahkamah Agung membuat lebih dari \$175 miliar pendapatan Departemen Keuangan AS yang dihasilkan oleh tarif IEEPA berpotensi dikembalikan, berdasarkan perkiraan oleh ekonom Penn-Wharton Budget Model. Perkiraan mereka dari model peramalan dari awal menunjukkan bahwa tarif berbasis IEEPA menghasilkan lebih dari \$500 juta per hari dalam pendapatan kotor. Komisi Eropa pada hari Minggu menuntut agar Amerika Serikat tetap berpegang pada ketentuan perjanjian UE-AS. Kesepakatan perdagangan yang dicapai tahun lalu. Komisi, yang menegosiasikan kebijakan perdagangan atas nama 27 negara anggota Uni Eropa, mengatakan Washington harus memberikan "kejelasan penuh" tentang langkah-langkah yang akan diambil setelah putusan pengadilan.

*Market Update*

Senin Sore, 23 Februari 2026



*“Patience, Discipline,  
Risk Management.  
Profit akan mengikuti”*

Berizin dan diawasi oleh OJK untuk produk derivatif keuangan dengan aset yang mendasari berupa Efek.

**Disclaimer :** Transaksi Perdagangan Berjangka Komoditi memiliki Peluang Keuntungan dan Risiko Kerugian yang Tinggi sehingga setiap nasabah harus mempertimbangkan dan memahami risikonya sebelum melakukan transaksi.



## (LP) LIQUIDITY PROVIDER SENTIMEN

INSTRUMENTS	LONG		SHORT	
EUR/AUD	74.86%	+ 49.72%	25.14%	BUY
DOLLAR.IDX/USD	74.55%	+ 49.10%	25.45%	BUY
AUD/USD	73.94%	+ 47.88%	26.06%	BUY
EUR/CAD	70.57%	+ 41.14%	29.43%	BUY
USA30.IDX/USD	69.52%	+ 39.04%	30.48%	BUY
EUR/GBP	64.62%	+ 29.24%	35.38%	BUY
USD/JPY	62.69%	+ 25.38%	37.31%	BUY
GBP/USD	62.49%	+ 24.98%	37.51%	BUY
USA500.IDX/USD	58.86%	+ 17.72%	41.14%	BUY
EUR/USD	55.79%	+ 11.58%	44.21%	BUY
GBP/AUD	52.42%	+ 4.84 %	47.58%	BUY
JPN.IDX/JPY	50.37%	+ 0.74 %	49.63%	BUY
USATECH.IDX/USD	36.48%	- 27.04%	63.52%	SELL
LIGHT.CMD/USD	33.20%	- 33.60%	66.80%	SELL
NZD/USD	29.36%	- 41.28%	70.64%	SELL
HKG.IDX/HKD	29.01%	- 41.98%	70.99%	SELL
GBP/CAD	28.87%	- 42.26%	71.13%	SELL
XAG/USD	28.19%	- 43.62%	71.81%	SELL
EUR/CHF	27.94%	- 44.12%	72.06%	SELL
GBP/CHF	27.45%	- 45.10%	72.55%	SELL
USD/CHF	27.15%	- 45.70%	72.85%	SELL
GBP/JPY	26.67%	- 46.66%	73.33%	SELL
XAU/USD	26.45%	- 47.10%	73.55%	SELL
USD/CAD	25.56%	- 48.88%	74.44%	SELL
EUR/JPY	25.41%	- 49.18%	74.59%	SELL

**Kode :** HKG=HANGSENG; LIGHT=CRUDE OIL; USATECH=NASDAQ; JPN=NIKKEI; USA30=DOW JONES; USA500=S&P 500

**Keterangan :** Indeks Sentimen yang didasarkan pada informasi arus transaksi dari Liquidity Provider untuk menunjukkan rasio beli dan jual dalam mata uang dan pasangan mata uang paling populer yang dikonsolidasikan oleh konsumen dan penyedia likuiditas. Penyedia likuiditas diwakili oleh pasar terpusat dan sejumlah bank yang terus-menerus menyediakan harga permintaan (bid) dan penawaran di pasar. Rasio sentimen kelompok ini berlawanan dengan data konsumen likuiditas karena, untuk setiap perdagangan ada dua transaksi over-the-counter yang sama dan saling mengimbangi. Indeks mencerminkan distribusi kondisi pasar saat ini.

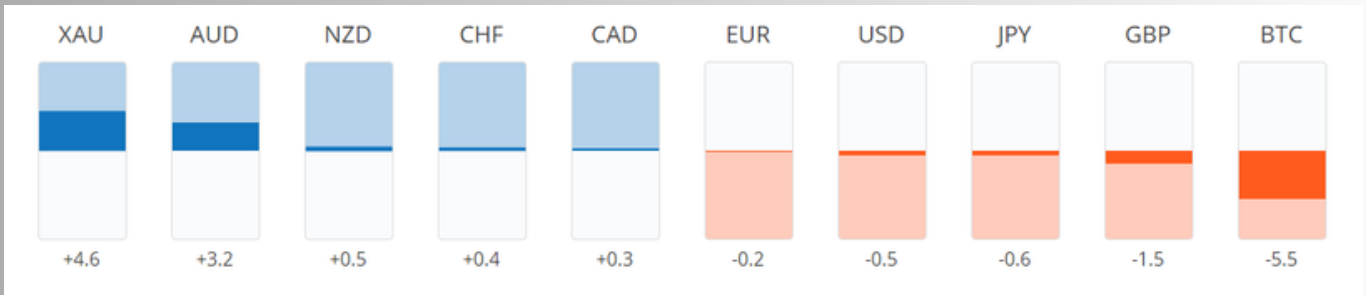
**Cara Membaca Sentimen Liquidity Provider :** Jika Anda mengamati lebih dari 60% Posisi LP Buy, Anda sebaiknya mempertimbangkan posisi Buy (Beli). Sebaliknya, jika terdapat 60% Posisi LP Sell, Anda sebaiknya mempertimbangkan posisi Sell (Jual). Keyakinan umum adalah bahwa **"Market (big player) selalu melawan orang banyak (small retail)"** maka trading dengan arah big player yang berlawanan dengan mayoritas retail trader bisa jadi menguntungkan. Namun risiko volatilitas harga harus di waspadai.

**Berizin dan diawasi oleh OJK untuk produk derivatif keuangan dengan aset yang mendasari berupa Efek.**

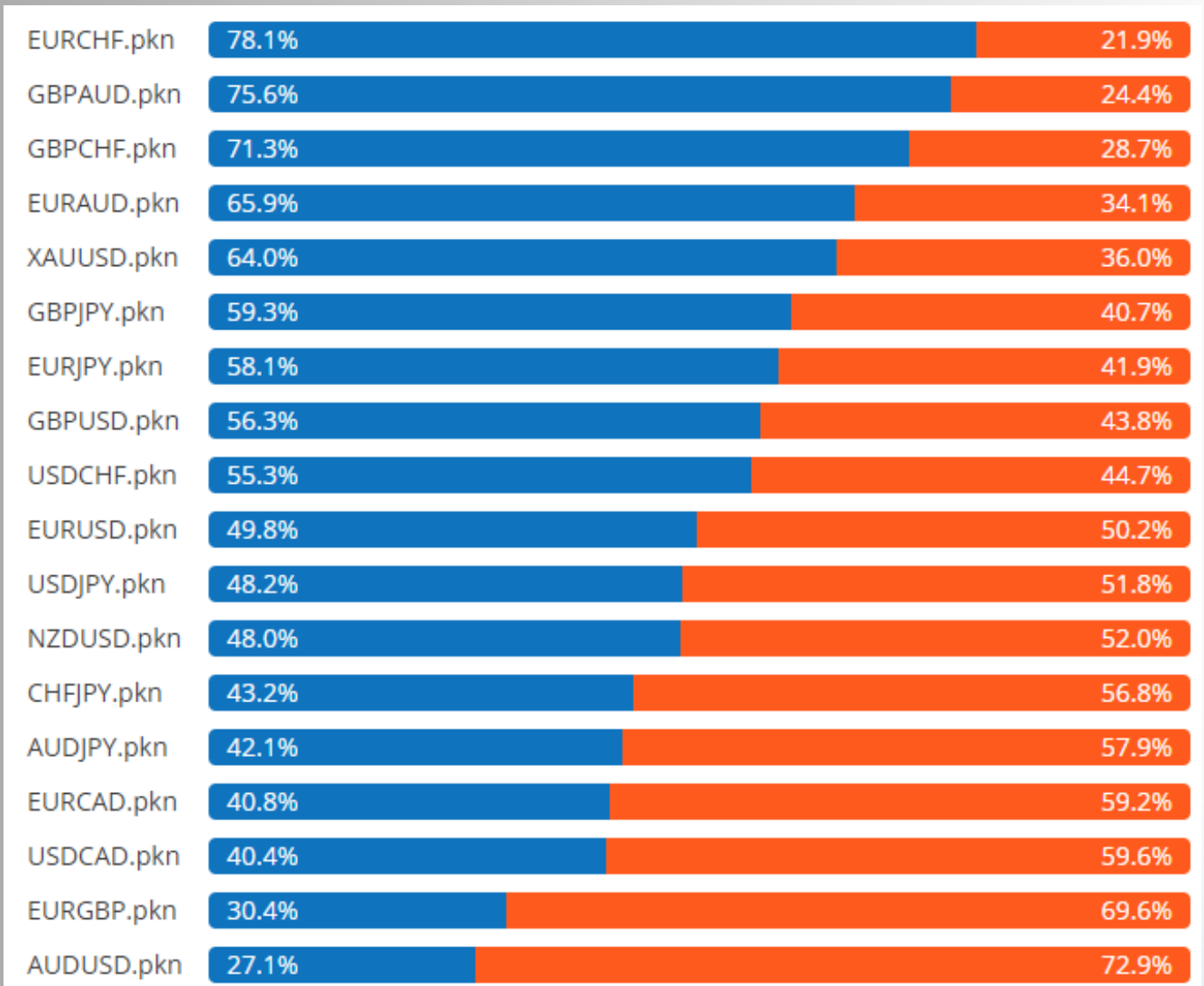
**Disclaimer :** Transaksi Perdagangan Berjangka Komoditi memiliki Peluang Keuntungan dan Risiko Kerugian yang Tinggi sehingga setiap nasabah harus mempertimbangkan dan memahami risikonya sebelum melakukan transaksi.



## Currency Strength Sentimen



## (LC) LIQUIDITY CONSUMER SENTIMEN



Berizin dan diawasi oleh OJK untuk produk derivatif keuangan dengan aset yang mendasari berupa Efek.

**Disclaimer :** Transaksi Perdagangan Berjangka Komoditi memiliki Peluang Keuntungan dan Risiko Kerugian yang Tinggi sehingga setiap nasabah harus mempertimbangkan dan memahami risikonya sebelum melakukan transaksi.

## TRADING OPPORTUNITY : XAUUSD

XAU/USD



**Potensi Buy** jika Harga naik ke level Buy Stop 5153.18 dengan Stoploss 5098.30 maka trend telah berubah arah berpotensi Buy naik ke level Takeprofit 5212.34.

**Potensi Sell** jika Harga turun ke level Sell Stop 5120.60 dengan Stoploss 5180.62 maka trend telah berubah arah berpotensi Sell turun ke level Takeprofit 5104.31.

Harga emas naik untuk sesi keempat berturut-turut pada hari Senin, memperpanjang kenaikan minggu lalu, karena tarif global baru Presiden AS Donald Trump dan dolar yang lemah meningkatkan permintaan emas sebagai aset safe-haven. Trump mengumumkan tarif global 15% setelah putusan pengadilan Presiden Trump mengatakan akhir pekan lalu bahwa ia akan mengenakan tarif 10%, kemudian dinaikkan menjadi 15%, maksimum yang diizinkan, pada impor global selama 150 hari berdasarkan Pasal 122 undang-undang perdagangan AS, setelah Mahkamah Agung AS membatalkan rezim tarif yang lebih luas sebelumnya. Pengumuman tarif tersebut membebani sentimen risiko, mendorong investor untuk beralih ke aset aman tradisional seperti emas batangan dan obligasi pemerintah AS. Ketidakpastian mengenai durasi dan cakupan tarif, serta kemungkinan tantangan hukum dan kongres, menambah volatilitas pasar. Investor juga mempertimbangkan data ekonomi AS yang dirilis pekan lalu. Produk domestik bruto AS tumbuh pada tingkat tahunan 1,4% pada kuartal keempat, menandai perlambatan tajam dari kuartal sebelumnya. Pada saat yang sama, indeks harga Pengeluaran Konsumsi Pribadi, indikator inflasi yang lebih disukai oleh Federal Reserve, menunjukkan harga naik 2,9% tahun-ke-tahun pada bulan Desember, dengan ukuran inti sekitar 3,0%, tetap di atas target 2% bank sentral. Kombinasi perlambatan pertumbuhan dan inflasi yang masih tinggi memperkuat daya tarik emas sebagai lindung nilai terhadap ketidakpastian ekonomi dan sebagai penyimpan nilai.

Berizin dan diawasi oleh OJK untuk produk derivatif keuangan dengan aset yang mendasari berupa Efek.

**Disclaimer :** Transaksi Perdagangan Berjangka Komoditi memiliki Peluang Keuntungan dan Risiko Kerugian yang Tinggi sehingga setiap nasabah harus mempertimbangkan dan memahami risikonya sebelum melakukan transaksi.

GBP/USD

## TRADING OPPORTUNITY : GBPUSD



**Potensi Buy** jika Harga naik ke level Buy Stop 1.35306 dengan Stoploss 1.34878 maka trend telah berubah arah berpotensi Buy naik ke level Takeprofit 1.35520.

**Potensi Sell** jika Harga turun ke level Sell Stop 1.35108 dengan Stoploss 1.35447 maka trend telah berubah arah berpotensi Sell turun ke level Takeprofit 1.34935.

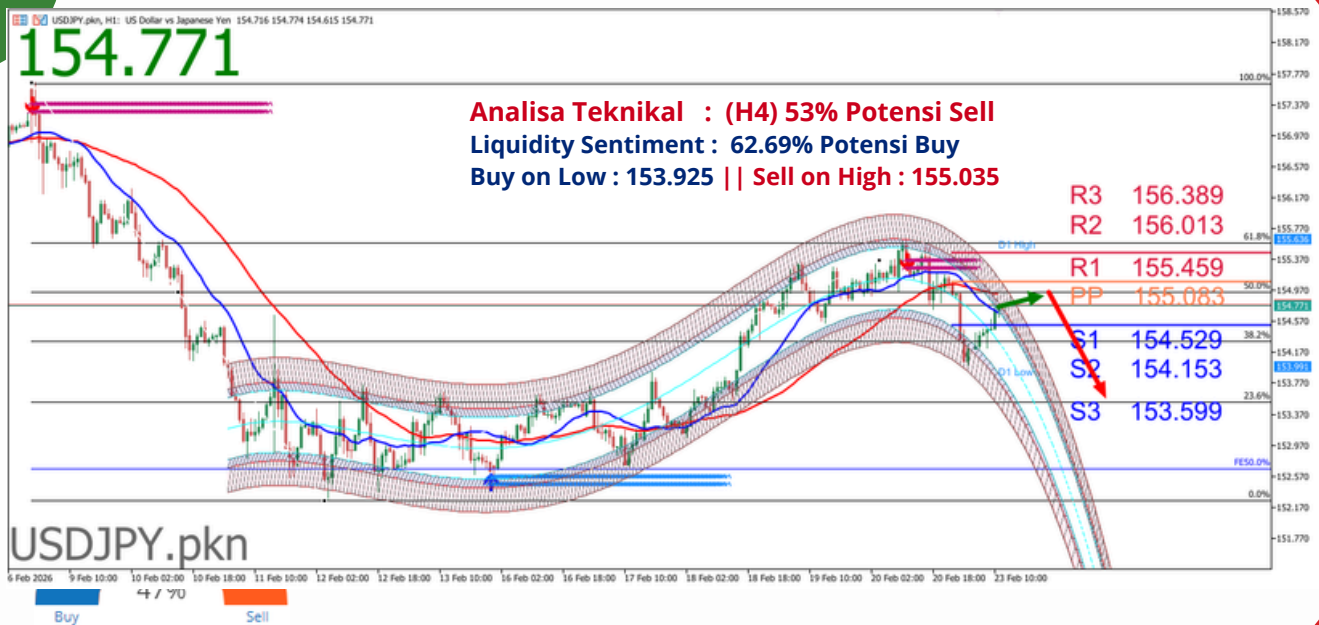
Poundsterling kembali menguat dan GBP/USD naik 0,2% menjadi 1,3514, dengan sterling menguat menjelang beberapa risiko peristiwa minggu ini - kesaksian di hadapan komite Keuangan besok oleh Gubernur Bank of England Andrew Bailey dan pemilihan sela Inggris pada hari Kamis di Gorton dan Denton. Selain masalah tarif Trump yang dibatalkan, pasar juga memperhatikan peningkatan kekuatan militer AS di Timur Tengah karena AS menekan Iran untuk menghentikan pengembangan senjata nuklir, dengan AS dan Iran diperkirakan akan mengadakan lebih banyak pembicaraan akhir pekan ini. "Fakta bahwa AS tidak melancarkan serangan militer ke Iran akhir pekan ini mungkin menjadi salah satu faktor di balik penjualan dolar, tetapi ketidakpastian perdagangan dan apa artinya bagi ekonomi AS adalah faktor lainnya," tambah ING. Di Eropa, EUR/USD diperdagangkan 0,3% lebih tinggi menjadi 1,1811, dengan mata uang tunggal diuntungkan dari pelemahan dolar terkait perdagangan. Salah satu kesimpulan yang mungkin didapat adalah bahwa Uni Eropa tidak akan mendapatkan kesepakatan perdagangan yang lebih buruk daripada yang sudah ada, dan kesepakatan yang telah dipelajari oleh eksportir Eropa untuk dijalani.

Berizin dan diawasi oleh OJK untuk produk derivatif keuangan dengan aset yang mendasari berupa Efek.

**Disclaimer :** Transaksi Perdagangan Berjangka Komoditi memiliki Peluang Keuntungan dan Risiko Kerugian yang Tinggi sehingga setiap nasabah harus mempertimbangkan dan memahami risikonya sebelum melakukan transaksi.

## TRADING OPPORTUNITY : USDJPY

USD/JPY



**Potensi Buy** jika Harga naik ke level Buy Stop 154.966 dengan Stoploss 154.390 maka trend telah berubah arah berpotensi Buy naik ke level Takeprofit 155.167.

**Potensi Sell** jika Harga turun ke level Sell Stop 154.610 dengan Stoploss 155.014 maka trend telah berubah arah berpotensi Sell turun ke level Takeprofit 153.785.

Yen kembali menguat dan Dolar AS yang melemah pada hari Senin di tengah ketidakpastian yang kembali muncul terkait tarif perdagangan Presiden AS Donald Trump menjelang pembicaraan nuklir lebih lanjut antara AS dan Iran. Mahkamah Agung memutuskan pada hari Jumat bahwa tarif luas Trump melampaui wewenangnya, dan presiden AS menanggapi dengan menyerang pengadilan dan memberlakukan bea masuk 15% secara menyeluruh pada impor. "Ini berarti bahwa negara-negara seperti China dan Brasil bisa mendapatkan tarif yang lebih rendah, tetapi negara-negara seperti Inggris dan Australia akan kehilangan keuntungan dari kesepakatan negosiasi 10% mereka," kata analis di ING, dalam sebuah catatan. "Tak perlu dikatakan lagi, banyak negara sekarang sedang meninjau kesepakatan perdagangan mereka dengan AS, yang terpenting mungkin adalah Uni Eropa." Tarif pengganti Trump berlaku selama 150 hari dan belum jelas apakah AS berutang pengembalian dana kepada importir atas bea masuk yang telah dibayarkan, karena Mahkamah Agung belum mengeluarkan putusan mengenai masalah tersebut. Hal ini dapat mengakibatkan litigasi bertahun-tahun dan lebih banyak kebingungan sementara Trump mencari cara lain untuk mengganti serangkaian tarif global secara lebih permanen.

Berizin dan diawasi oleh OJK untuk produk derivatif keuangan dengan aset yang mendasari berupa Efek.

**Disclaimer :** Transaksi Perdagangan Berjangka Komoditi memiliki Peluang Keuntungan dan Risiko Kerugian yang Tinggi sehingga setiap nasabah harus mempertimbangkan dan memahami risikonya sebelum melakukan transaksi.

# ECONOMIC CALENDAR

Waktu Kegiatan		Dampak	Aktual	Dev	Konsensus	Sebelumnya
<b>JUMAT, 20 FEBRUARI</b>						
20:30	USD Belanja Konsumsi Perorangan Inti - Indeks Harga (Bln/Bln) (Des)		0.4%	0.00	0.3%	0.2%
20:30	USD Belanja Konsumsi Perorangan Inti - Indeks Harga (Thn/Thn) (Des)		3%	1.58	2.9%	2.8%
20:30	USD Belanja Konsumsi Perorangan Inti (Krtl/Krtl) (Q4) PENDAHULUAN		2.7%	1.34	2.6%	2.9%
20:30	USD Belanja Pribadi (Des)		0.4%	0.00	0.4%	0.4%
20:30	USD Harga Belanja Konsumsi Perorangan (Krtl/Krtl) (Q4) PENDAHULUAN		2.9%	1.34	2.8%	2.8%
20:30	USD Indeks Harga Produk Domestik Bruto (Q4) PENDAHULUAN		3.7%	-	-	3.7%
20:30	USD Pendapatan Perorangan (Bln/Bln) (Des)		0.3%	0.00	0.3%	0.4%
20:30	USD Produk Domestik Bruto Disetahunkan (Q4) PENDAHULUAN		1.4%	-5.02	3%	4.4%
21:45	USD Pidato Bostic, The Fed				PIDATO	
21:45	USD PMI Gabungan S&P Global (Feb) PENDAHULUAN		52.3	-	-	53
21:45	USD PMI Jasa S&P Global (Feb) PENDAHULUAN		52.3	-1.23	53	52.7
21:45	USD PMI Manufaktur S&P Global (Feb) PENDAHULUAN		51.2	-5.03	52.6	52.4
22:00	USD Ekspektasi Inflasi Konsumen UoM 1-Tahun (Feb)		3.4%	-0.86	3.5%	3.5%
22:00	USD Ekspektasi Inflasi Konsumen UoM 5 Tahun (Feb)		3.3%	-0.67	3.4%	3.4%
22:00	USD Indeks Ekspektasi Konsumen Michigan (Feb)		56.6	0.00	56.6	56.6
22:00	USD Indeks Sentimen Konsumen Michigan (Feb)		56.6	-0.64	57.3	57.3
22:00	USD Penjualan Rumah Baru (Bulanan) (Nov)		15.5%	-	-	-8.8%

<b>SENIN, 23 FEBRUARI</b>						
04:45	NZD Penjualan Ritel (Krtl/Krtl) (Q4)		0.9%	0.60	0.6%	1.9%
04:45	NZD Penjualan Ritel non Otomotif (Krtl/Krtl) (Q4)		1.5%	-	-	1.2%
16:00	EUR IFO - Ekspektasi (Feb)		90.5	0.00	90.5	89.6
16:00	EUR IFO - Penilaian Saat ini (Feb)		86.7	2.42	86.1	85.7
16:00	EUR IFO - Sentimen Bisnis (Feb)		88.6	0.29	88.4	87.6
16:00	EUR Indeks Harga Konsumen (Tahunan) (Jan)		1%	0.00	1%	1%
16:00	EUR Indeks Harga Konsumen (Normatif UE) (Tahunan) (Jan)		1%	0.00	1%	1%
18:00	GBP Pidato BoE, Taylor				PIDATO	
20:00	USD Pidato The Fed, Waller				PIDATO	
22:00	USD Pesanan Pabrik (Bln/Bln) (Des)		-	-	1.1%	2.7%

Source : FXStreet Economic Calendar: 20-23 Februari 2026

**Berizin dan diawasi oleh OJK untuk produk derivatif keuangan dengan aset yang mendasari berupa Efek.**

**Disclaimer :** Transaksi Perdagangan Berjangka Komoditi memiliki Peluang Keuntungan dan Risiko Kerugian yang Tinggi sehingga setiap nasabah harus mempertimbangkan dan memahami risikonya sebelum melakukan transaksi.



Panen Tower Lantai 5  
Jl. Patal Senayan No. 31, Jakarta Selatan  
Telpon: 021 21684233 Email: [cso@panenkapitalberjangka.co.id](mailto:cso@panenkapitalberjangka.co.id)  
[www.panenkapitalberjangka.co.id](http://www.panenkapitalberjangka.co.id)

**Berizin dan diawasi oleh OJK untuk produk derivatif keuangan dengan aset yang mendasari berupa Efek.**

**Disclaimer :** Transaksi Perdagangan Berjangka Komoditi memiliki Peluang Keuntungan dan Risiko Kerugian yang Tinggi sehingga setiap nasabah harus mempertimbangkan dan memahami risikonya sebelum melakukan transaksi.