

AFTERNOON BULLETIN PRIME

“JADILAH TRADER YANG LEBIH
BERPENGETAHUAN HARI INI”

Dolar AS terus melemah sampai Kamis sore karena arah geopolitik masih tidak menentu meskipun Risalah dari pertemuan terbaru Fed menunjukkan para pejabat terpecah pendapatnya tentang prospek kebijakan, dengan beberapa mengindikasikan suku bunga mungkin perlu tetap lebih tinggi untuk waktu yang lebih lama dan beberapa terbuka untuk kenaikan lebih lanjut jika inflasi tetap tinggi. Pasar sekarang fokus pada data indeks harga pengeluaran konsumsi pribadi (PCE) AS yang akan dirilis Jumat nanti, indikator inflasi pilihan Fed, untuk arahan yang lebih jelas tentang jalur suku bunga. Disisi lain, Hamas memperketat cengkeramannya di Gaza saat Trump mendorong rencana perdamaian. Iran diperkirakan akan mengajukan proposal tertulis tentang bagaimana menyelesaikan kebuntuannya dengan Amerika Serikat. Para penasihat keamanan nasional AS membahas Iran dan diberitahu bahwa semua pasukan militer AS yang ditempatkan di wilayah tersebut harus berada di tempatnya pada pertengahan Maret. Menteri Luar Negeri Marco Rubio akan bertemu dengan Perdana Menteri Israel Benjamin Netanyahu di Israel untuk membahas Iran pada 28 Februari. Amerika Serikat ingin Iran menghentikan program nuklirnya, dan Iran dengan tegas menolak dan membantah sedang berupaya mengembangkan senjata atom. Iran setuju untuk membuat proposal tertulis tentang bagaimana mengatasi kekhawatiran AS selama pembicaraan di Jenewa. AS telah berupaya memperluas cakupan pembicaraan ke isu-isu non-nuklir seperti persediaan rudal Iran. Iran mengatakan bahwa mereka hanya bersedia membahas pembatasan program nuklirnya. Trump telah memerintahkan peningkatan kekuatan militer yang berkelanjutan di kawasan itu, termasuk kedatangan kelompok kapal induk kedua. Kekuatan penuh seharusnya sudah berada di tempat pada pertengahan Maret,” kata pejabat senior AS tersebut.

Market Update

Kamis Sore, 19 Februari 2026



*“Patience, Discipline,
Risk Management.
Profit akan mengikuti”*

Berizin dan diawasi oleh OJK untuk produk derivatif keuangan dengan aset yang mendasari berupa Efek.

Disclaimer : Transaksi Perdagangan Berjangka Komoditi memiliki Peluang Keuntungan dan Risiko Kerugian yang Tinggi sehingga setiap nasabah harus mempertimbangkan dan memahami risikonya sebelum melakukan transaksi.



(LP) LIQUIDITY PROVIDER SENTIMEN

INSTRUMENTS	LONG		SHORT	
EUR/AUD	71.95%	+ 43.90%	28.05%	BUY
AUD/USD	71.69%	+ 43.38%	28.31%	BUY
USA30.IDX/USD	71.57%	+ 43.14%	28.43%	BUY
DOLLAR.IDX/USD	70.24%	+ 40.48%	29.76%	BUY
EUR/CAD	70.08%	+ 40.16%	29.92%	BUY
GBP/USD	65.53%	+ 31.06%	34.47%	BUY
USD/JPY	62.99%	+ 25.98%	37.01%	BUY
EUR/GBP	61.86%	+ 23.72%	38.14%	BUY
USA500.IDX/USD	56.28%	+ 12.56%	43.72%	BUY
EUR/USD	55.81%	+ 11.62%	44.19%	BUY
JPN.IDX/JPY	50.62%	+ 1.24 %	49.38%	BUY
GBP/AUD	44.74%	- 10.52%	55.26%	SELL
LIGHT.CMD/USD	33.64%	- 32.72%	66.36%	SELL
USATECH.IDX/USD	31.28%	- 37.44%	68.72%	SELL
USD/CHF	29.93%	- 40.14%	70.07%	SELL
NZD/USD	29.75%	- 40.50%	70.25%	SELL
GBP/CHF	29.42%	- 41.16%	70.58%	SELL
EUR/CHF	28.76%	- 42.48%	71.24%	SELL
USD/CAD	28.55%	- 42.90%	71.45%	SELL
XAU/USD	28.17%	- 43.66%	71.83%	SELL
GBP/CAD	28.11%	- 43.78%	71.89%	SELL
EUR/JPY	28.02%	- 43.96%	71.98%	SELL
HKG.IDX/HKD	26.72%	- 46.56%	73.28%	SELL
GBP/JPY	26.25%	- 47.50%	73.75%	SELL
XAG/USD	25.83%	- 48.34%	74.17%	SELL

Kode : HKG=HANGSENG; LIGHT=CRUDE OIL; USATECH=NASDAQ; JPN=NIKKEI; USA30=DOW JONES; USA500=S&P 500

Keterangan : Indeks Sentimen yang didasarkan pada informasi arus transaksi dari Liquidity Provider untuk menunjukkan rasio beli dan jual dalam mata uang dan pasangan mata uang paling populer yang dikonsolidasikan oleh konsumen dan penyedia likuiditas. Penyedia likuiditas diwakili oleh pasar terpusat dan sejumlah bank yang terus-menerus menyediakan harga permintaan (bid) dan penawaran di pasar. Rasio sentimen kelompok ini berlawanan dengan data konsumen likuiditas karena, untuk setiap perdagangan ada dua transaksi over-the-counter yang sama dan saling mengimbangi. Indeks mencerminkan distribusi kondisi pasar saat ini.

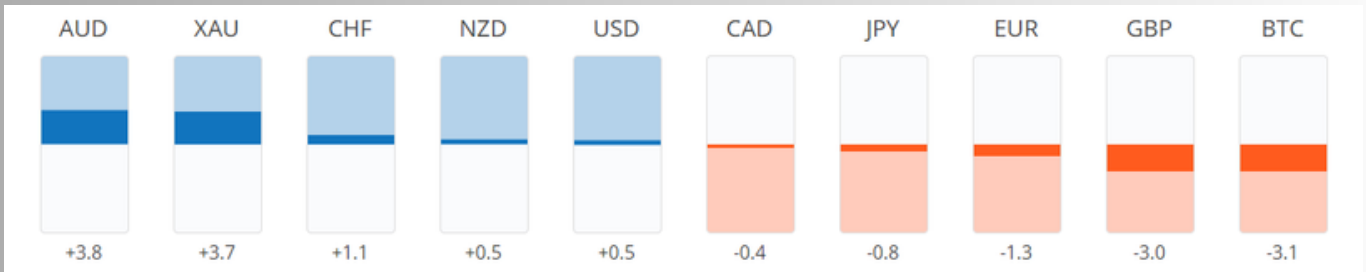
Cara Membaca Sentimen Liquidity Provider : Jika Anda mengamati lebih dari 60% Posisi LP Buy, Anda sebaiknya mempertimbangkan posisi Buy (Beli). Sebaliknya, jika terdapat 60% Posisi LP Sell, Anda sebaiknya mempertimbangkan posisi Sell (Jual). Keyakinan umum adalah bahwa **"Market (big player) selalu melawan orang banyak (small retail)"** maka trading dengan arah big player yang berlawanan dengan mayoritas retail trader bisa jadi menguntungkan. Namun risiko volatilitas harga harus di waspadai.

Berizin dan diawasi oleh OJK untuk produk derivatif keuangan dengan aset yang mendasari berupa Efek.

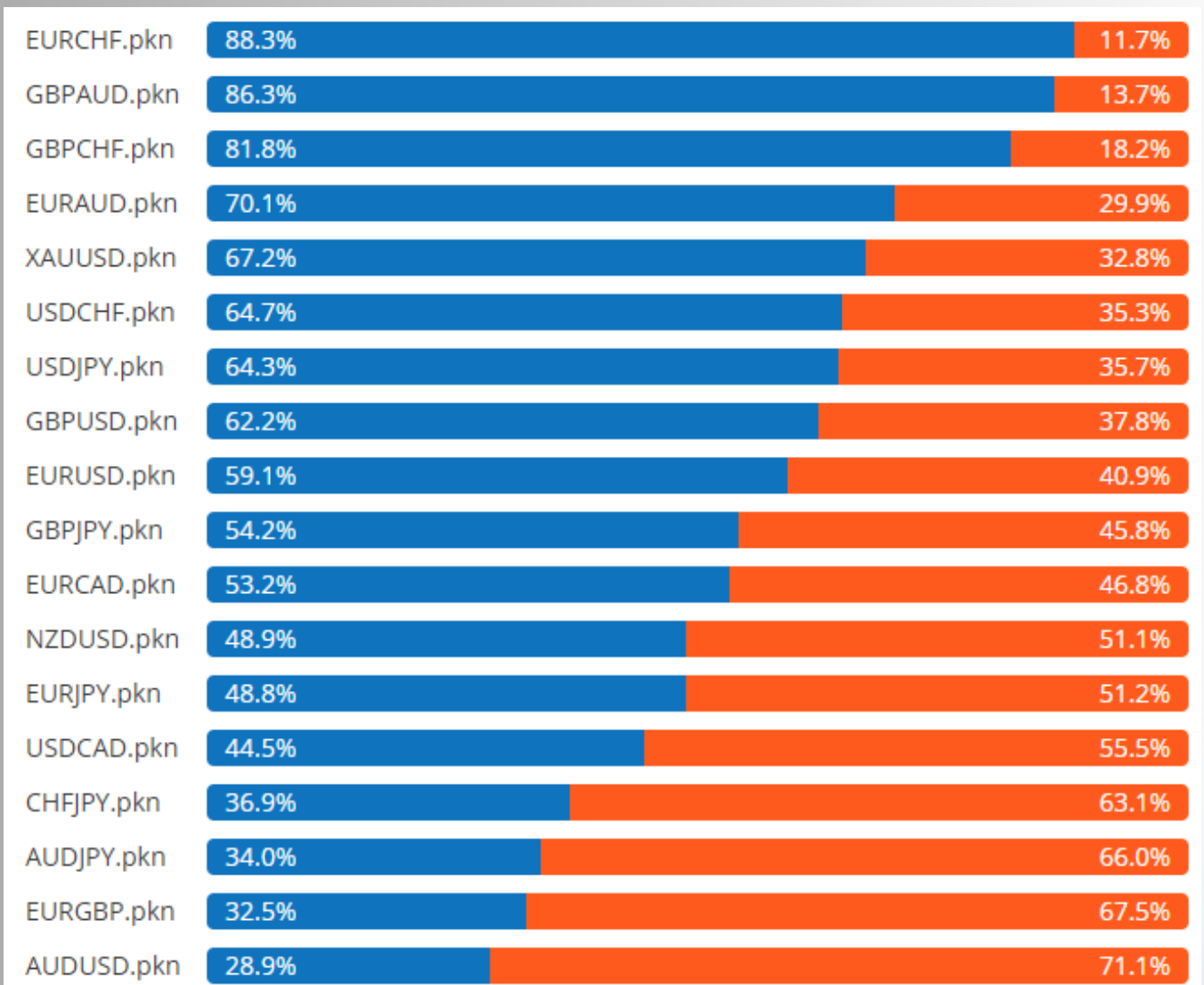
Disclaimer : Transaksi Perdagangan Berjangka Komoditi memiliki Peluang Keuntungan dan Risiko Kerugian yang Tinggi sehingga setiap nasabah harus mempertimbangkan dan memahami risikonya sebelum melakukan transaksi.



Currency Strength Sentimen



(LC) LIQUIDITY CONSUMER SENTIMEN

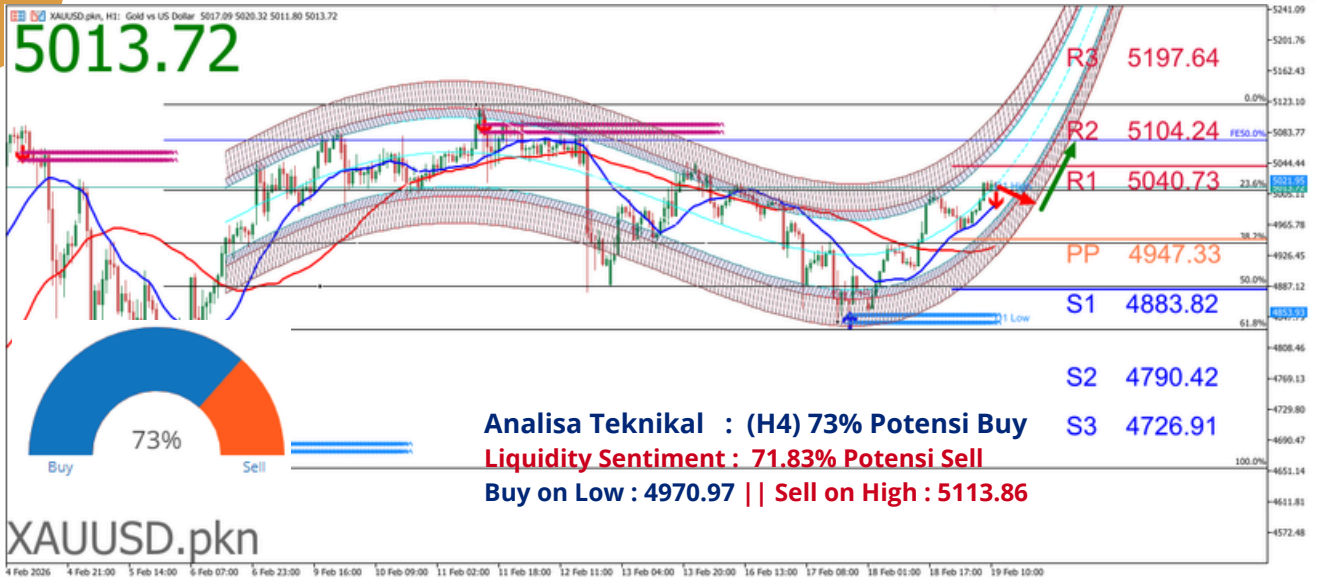


Berizin dan diawasi oleh OJK untuk produk derivatif keuangan dengan aset yang mendasari berupa Efek.

Disclaimer : Transaksi Perdagangan Berjangka Komoditi memiliki Peluang Keuntungan dan Risiko Kerugian yang Tinggi sehingga setiap nasabah harus mempertimbangkan dan memahami risikonya sebelum melakukan transaksi.

TRADING OPPORTUNITY : XAUUSD

XAU/USD



Potensi Buy jika Harga naik ke level Buy Stop 5024.39 dengan Stoploss 4962.03 maka trend telah berubah arah berpotensi Buy naik ke level Takeprofit 5060.34.

Potensi Sell jika Harga turun ke level Sell Stop 4993.98 dengan Stoploss 5057.89 maka trend telah berubah arah berpotensi Sell turun ke level Takeprofit 4953.43.

Harga emas naik dalam perdagangan Asia pada hari Kamis setelah melonjak lebih dari 2% pada sesi sebelumnya, karena investor menilai risiko geopolitik yang terus berlanjut dan sinyal yang beragam dari Federal Reserve. Harga emas spot naik 0,9% menjadi \$5.019,95 per ons. Kontrak berjangka emas AS naik 0,6% menjadi \$5.037,75. Volume perdagangan lesu karena beberapa pasar utama Asia tutup untuk liburan, yang memperbesar fluktuasi harga jangka pendek. Ketegangan AS-Iran mendorong permintaan aset aman; prospek Fed menjadi fokus. Ketegangan geopolitik tetap menjadi pilar utama permintaan emas batangan. Investor memantau meningkatnya ketegangan antara Amerika Serikat dan Iran, dengan kekhawatiran tentang keamanan maritim di Selat Hormuz, dan diplomasi nuklir yang terhenti. Pada saat yang sama, sedikit kemajuan dalam upaya perdamaian Rusia-Ukraina memperkuat risiko keamanan yang lebih luas, mempertahankan aliran aset aman ke emas. Sentimen pasar berubah menjadi waspada pada hari Kamis setelah risalah rapat terbaru Federal Reserve menyoroti perbedaan pendapat di antara para pembuat kebijakan mengenai prospek suku bunga.

Berizin dan diawasi oleh OJK untuk produk derivatif keuangan dengan aset yang mendasari berupa Efek.

Disclaimer : Transaksi Perdagangan Berjangka Komoditi memiliki Peluang Keuntungan dan Risiko Kerugian yang Tinggi sehingga setiap nasabah harus mempertimbangkan dan memahami risikonya sebelum melakukan transaksi.

GBP/USD

TRADING OPPORTUNITY : GBPUSD



Potensi Buy jika Harga naik ke level Buy Stop 1.35282 dengan Stoploss 1.34617 maka trend telah berubah arah berpotensi Buy naik ke level Takeprofit 1.35510.

Potensi Sell jika Harga turun ke level Sell Stop 1.34987 dengan Stoploss 1.35472 maka trend telah berubah arah berpotensi Sell turun ke level Takeprofit 1.34474.

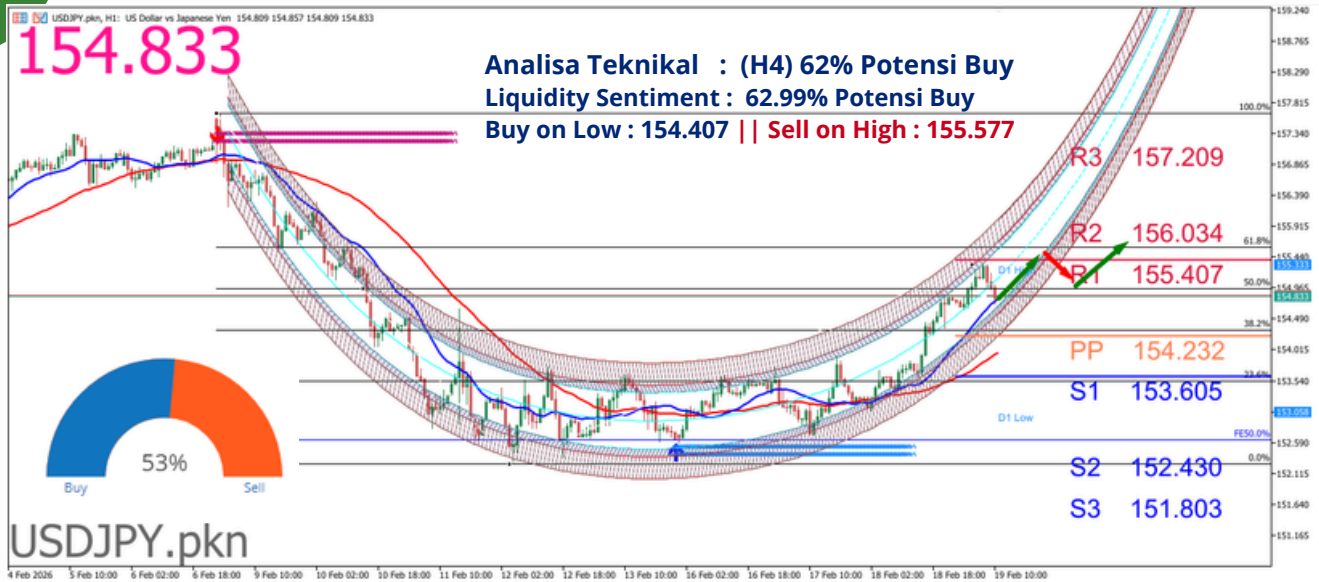
Poundsterling kembali menguat namun masih tertekan oleh sinyal Hawkish The Fed dan Saham-saham Inggris mengakhiri kenaikan mereka baru-baru ini pada hari Kamis, karena indeks acuan dibuka lebih rendah, mengikuti kinerja yang lebih lemah di pasar Eropa yang lebih luas, sementara pound tetap stabil. GBP/USD Inggris naik 0,07% terhadap dolar menjadi 1,3513. Sementara ketegangan AS-Iran yang masih berlanjut membuat harga minyak tetap stabil dan emas didukung oleh aliran dana ke aset safe-haven. Di pasar mata uang, dolar menguat setelah risalah dari pertemuan terbaru Federal Reserve menunjukkan bahwa para pembuat kebijakan tidak terburu-buru untuk memangkas suku bunga. "Keseimbangan risiko sekarang condong ke serangan AS setelah penutupan pasar pada hari Jumat," kata Michael Every, ahli strategi global senior di Rabobank, menambahkan bahwa serangan apa pun kemungkinan akan berlangsung selama berminggu-minggu daripada "berakhir pada pembukaan hari Senin". Terhadap dolar, poundsterling jatuh mendekati level terendah satu bulan di \$1,34816.

Berizin dan diawasi oleh OJK untuk produk derivatif keuangan dengan aset yang mendasari berupa Efek.

Disclaimer : Transaksi Perdagangan Berjangka Komoditi memiliki Peluang Keuntungan dan Risiko Kerugian yang Tinggi sehingga setiap nasabah harus mempertimbangkan dan memahami risikonya sebelum melakukan transaksi.

TRADING OPPORTUNITY : USDJPY

USD/JPY



Potensi Buy jika Harga naik ke level Buy Stop 155.044 dengan Stoploss 154.244 maka trend telah berubah arah berpotensi Buy naik ke level Takeprofit 155.607.

Potensi Sell jika Harga turun ke level Sell Stop 154.570 dengan Stoploss 155.355 maka trend telah berubah arah berpotensi Sell turun ke level Takeprofit 154.378.

Yen kembali melemah dan Mata uang Asia melemah pada hari Kamis, karena sinyal hawkish dari pembuat kebijakan Federal Reserve membebani mata uang regional, sementara dolar Australia melawan tren setelah data pekerjaan domestik yang tangguh. Risalah dari pertemuan terbaru Fed menunjukkan para pejabat terpecah pendapatnya tentang prospek kebijakan, dengan beberapa mengindikasikan suku bunga mungkin perlu tetap lebih tinggi untuk waktu yang lebih lama dan beberapa terbuka untuk kenaikan lebih lanjut jika inflasi tetap tinggi. Risalah tersebut memperkuat ekspektasi bahwa kebijakan moneter AS akan tetap ketat, menekan mata uang Asia dengan beta yang lebih tinggi. Pasar sekarang fokus pada data indeks harga pengeluaran konsumsi pribadi (PCE) AS yang akan dirilis Jumat nanti, indikator inflasi pilihan Fed, untuk arahan yang lebih jelas tentang jalur suku bunga. Sebaliknya, pasangan mata uang dolar Australia AUD/USD menguat 0,2% setelah data menunjukkan tingkat pengangguran Australia tetap di 4,1% pada Januari, menandakan pasar tenaga kerja yang masih ketat meskipun pertumbuhan lapangan kerja melambat

Berizin dan diawasi oleh OJK untuk produk derivatif keuangan dengan aset yang mendasari berupa Efek.

Disclaimer : Transaksi Perdagangan Berjangka Komoditi memiliki Peluang Keuntungan dan Risiko Kerugian yang Tinggi sehingga setiap nasabah harus mempertimbangkan dan memahami risikonya sebelum melakukan transaksi.

ECONOMIC CALENDAR

Waktu Kegiatan	Dampak	Aktual	Dev	Konsensus	Sebelumnya
RABU, 18 FEBRUARI					
14:00	GBP IHP Inti - Hasil non musiman (Thn/Thn) (Jan)	2.9%	-	-	3.1%
14:00	GBP Indeks Harga Konsumen (Bln/Bln) (Jan)	-0.5%	0.00	-0.5%	0.4%
14:00	GBP Indeks Harga Konsumen (Thn/Thn) (Jan)	3%	0.00	3%	3.4%
14:00	GBP Indeks Harga Konsumen Inti (Thn/Thn) (Jan)	3.1%	0.00	3.1%	3.2%
14:00	GBP Indeks Harga Ritel (Bln/Bln) (Jan)	-0.5%	-0.47	-0.4%	0.7%
14:00	GBP Indeks Harga Ritel (Thn/Thn) (Jan)	3.8%	-0.42	3.9%	4.2%
14:00	GBP Output Indeks Harga Produsen non musiman (Thn/Thn) (Jan)	2.5%	-	-	3.1%
16:00	EUR Pidato Cipollone, ECB			PIDATO	
16:25	EUR Pidato Villeroy, ECB			PIDATO	
20:30	USD Izin Pendirian Bangunan (Bln/Bln) (Nov)	1.388Jt	-	-	1.411Jt
20:30	USD Perumahan Baru (Bln/Bln) (Nov)	1.322Jt	-	-	1.272Jt
20:30	USD Pesanan Barang Modal Non Pertahanan Tidak Termasuk Pesawat (Des)	0.6%	0.16	0.5%	0.8%
20:30	USD Pesanan Barang Tahan Lama (Des)	-1.4%	0.29	-2%	5.4%
20:30	USD Pesanan Barang Tahan Lama Non Pertahanan (Des)	-2.5%	-	-	6.6%
20:30	USD Pesanan Barang Tahan Lama non Transportasi (Des)	0.9%	1.84	0.3%	0.5%
20:30	USD Izin Pendirian Bangunan (Bln/Bln) (Des)	1.448Jt	1.12	1.4Jt	1.388Jt
20:30	USD Perumahan Baru (Bln/Bln) (Des)	1.404Jt	0.86	1.33Jt	1.322Jt
21:15	USD Produksi Industri (Bln/Bln) (Jan)	0.7%	1.79	0.4%	0.2%

KAMIS, 19 FEBRUARI					
00:00	EUR Pidato Schnabel, ECB			PIDATO	
01:00	USD Pidato Pajabat The Fed, Bowman			PIDATO	
02:00	USD Risalah Rapat FOMC			LAPORAN	
07:30	AUD Perubahan Tenaga Kerja disesuaikan musiman (Jan)	17.8Rb	-0.08	20Rb	68.5Rb
07:30	AUD Tenaga Kerja Paruh Waktu (Jan)	-32.7Rb	-	-	11.7Rb
07:30	AUD Tenaga Kerja Purna Waktu (Jan)	50.5Rb	-	-	56.8Rb
07:30	AUD Tingkat Partisipasi (Jan)	66.7%	-0.60	66.8%	66.7%
07:30	AUD Tingkat Pengangguran disesuaikan musiman (Jan)	4.1%	-0.62	4.2%	4.1%
14:30	CHF Produksi Industri (Thn/Thn) (Q4)	-0.7%	-	-	2%
16:00	EUR Buletin Ekonomi			LAPORAN	
18:00	EUR Laporan Bulanan Buba Jerman			LAPORAN	
18:00	EUR Pidato Cipollone, ECB			PIDATO	
18:30	EUR Pidato De Guindos, ECB			PIDATO	
20:20	USD Pidato Bostic, The Fed			PIDATO	
20:30	USD Klaim Tunjangan Pengangguran Awal	-	-	225Rb	227Rb
20:30	USD Pidato Pajabat The Fed, Bowman			PIDATO	
20:30	USD Survei Manufaktur The Fed Philadelphia (Feb)	-	-	8.5	12.6
21:00	USD Pidato Kashkari, The Fed			PIDATO	
22:00	EUR Keyakinan Konsumen (Feb) PENDAHULUAN	-	-	-11.8	-12.4
22:00	USD Penjualan Rumah Tertunda (Bln/Bln) (Jan)	-	-	1.3%	-9.3%
22:30	USD Pidato The Fed, Goolsbee			PIDATO	

Source : FXStreet Economic Calendar: **18-19 Februari 2026**

Berizin dan diawasi oleh OJK untuk produk derivatif keuangan dengan aset yang mendasari berupa Efek.

Disclaimer : Transaksi Perdagangan Berjangka Komoditi memiliki Peluang Keuntungan dan Risiko Kerugian yang Tinggi sehingga setiap nasabah harus mempertimbangkan dan memahami risikonya sebelum melakukan transaksi.



Panen Tower Lantai 5
Jl. Patal Senayan No. 31, Jakarta Selatan
Telpon: 021 21684233 Email: cso@panenkapitalberjangka.co.id
www.panenkapitalberjangka.co.id

Berizin dan diawasi oleh OJK untuk produk derivatif keuangan dengan aset yang mendasari berupa Efek.

Disclaimer : Transaksi Perdagangan Berjangka Komoditi memiliki Peluang Keuntungan dan Risiko Kerugian yang Tinggi sehingga setiap nasabah harus mempertimbangkan dan memahami risikonya sebelum melakukan transaksi.