

# AFTERNOON BULLETIN PRIME

“JADILAH TRADER YANG LEBIH  
BERPENGETAHUAN HARI INI”

Dolar AS kembali melemah dan Harga emas serta perak naik pada hari Rabu karena dolar AS dan imbal hasil obligasi Treasury turun setelah data menunjukkan pertumbuhan penjualan ritel Desember terhenti, menandakan melemahnya ekonomi menjelang data pekerjaan penting (NFP) yang akan dirilis malam ini jam 20:30 WIB dengan kemungkinan hasil yang mengecewakan. Disisi lain tensi geopolitik meningkat antara AS-Iran. Presiden AS Donald Trump telah mengancam akan membom Iran atas program nuklir dan rudal balistiknya, dukungannya terhadap kelompok-kelompok teroris di Timur Tengah dan penindasan perbedaan pendapat internal, meskipun pembicaraan untuk mencegah perang terus berlanjut. Namun Pasukan AS di al-Udeid Qatar, pangkalan AS terbesar di Timur Tengah, menempatkan rudal ke dalam peluncur truk seiring meningkatnya ketegangan dengan Iran sejak Januari, menurut analisis citra satelit, yang berarti rudal tersebut dapat dipindahkan lebih cepat. Keputusan untuk menyimpan rudal Patriot di truk bergerak daripada stasiun peluncur semi-statis, yang berarti rudal tersebut dapat dengan cepat dikerahkan untuk menyerang atau dipindahkan secara defensif jika terjadi serangan Iran, menunjukkan bagaimana risiko meningkat seiring meningkatnya gesekan. Terdapat juga pangkalan AS di Irak, Yordania, Kuwait, Arab Saudi, Qatar, Bahrain, Uni Emirat Arab, Oman, Turki, dan di Diego Garcia di Samudra Hindia. Garda Revolusi Iran telah memperingatkan bahwa jika terjadi serangan di wilayah Iran, mereka dapat membalas terhadap pangkalan AS mana pun. Iran mengatakan telah mengisi kembali persediaan rudalnya setelah dua minggu konflik musim panas lalu ketika Israel membom fasilitas nuklirnya dan beberapa target militer lainnya, sebuah kampanye yang kemudian diikuti oleh Amerika Serikat. Iran memiliki kompleks rudal bawah tanah di dekat Teheran, serta di Kermanshah, Semnan, dan dekat pantai Teluk.

*Market Update*

**Rabu Sore, 11 Februari 2026**



*“Patience, Discipline,  
Risk Management.  
Profit akan mengikuti”*

Berizin dan diawasi oleh OJK untuk produk derivatif keuangan dengan aset yang mendasari berupa Efek.

**Disclaimer :** Transaksi Perdagangan Berjangka Komoditi memiliki Peluang Keuntungan dan Risiko Kerugian yang Tinggi sehingga setiap nasabah harus mempertimbangkan dan memahami risikonya sebelum melakukan transaksi.



## (LP) LIQUIDITY PROVIDER SENTIMEN

INSTRUMENTS	LONG		SHORT	
AUD/USD	74.60%	+49.20%	25.40%	BUY
USA30.IDX/USD	73.66%	+47.32%	26.34%	BUY
EUR/AUD	73.62%	+47.24%	26.38%	BUY
DOLLAR.IDX/USD	73.55%	+47.10%	26.45%	BUY
EUR/CAD	70.90%	+41.80%	29.10%	BUY
USD/JPY	70.88%	+41.76%	29.12%	BUY
GBP/USD	70.23%	+40.46%	29.77%	BUY
USA500.IDX/USD	64.55%	+29.10%	35.45%	BUY
EUR/GBP	59.66%	+19.32%	40.34%	BUY
JPN.IDX/JPY	59.48%	+18.96%	40.52%	BUY
EUR/USD	58.07%	+16.14%	41.93%	BUY
EUR/JPY	50.97%	+ 1.94 %	49.03%	BUY
GBP/AUD	47.75%	- 4.50 %	52.25%	SELL
USATECH.IDX/USD	34.02%	-31.96%	65.98%	SELL
LIGHT.CMD/USD	28.95%	-42.10%	71.05%	SELL
NZD/USD	28.46%	-43.08%	71.54%	SELL
EUR/CHF	27.93%	-44.14%	72.07%	SELL
GBP/CAD	27.89%	-44.22%	72.11%	SELL
XAG/USD	26.44%	-47.12%	73.56%	SELL
HKG.IDX/HKD	25.88%	-48.24%	74.12%	SELL
USD/CAD	25.82%	-48.36%	74.18%	SELL
GBP/JPY	25.57%	-48.86%	74.43%	SELL
XAU/USD	25.51%	-48.98%	74.49%	SELL
USD/CHF	25.34%	-49.32%	74.66%	SELL
GBP/CHF	25.17%	-49.66%	74.83%	SELL

**Kode :** HKG=HANGSENG; LIGHT=CRUDE OIL; USATECH=NASDAQ; JPN=NIKKEI; USA30=DOW JONES; USA500=S&P 500

**Keterangan :** Indeks Sentimen yang didasarkan pada informasi arus transaksi dari Liquidity Provider untuk menunjukkan rasio beli dan jual dalam mata uang dan pasangan mata uang paling populer yang dikonsolidasikan oleh konsumen dan penyedia likuiditas. Penyedia likuiditas diwakili oleh pasar terpusat dan sejumlah bank yang terus-menerus menyediakan harga permintaan (bid) dan penawaran di pasar. Rasio sentimen kelompok ini berlawanan dengan data konsumen likuiditas karena, untuk setiap perdagangan ada dua transaksi over-the-counter yang sama dan saling mengimbangi. Indeks mencerminkan distribusi kondisi pasar saat ini.

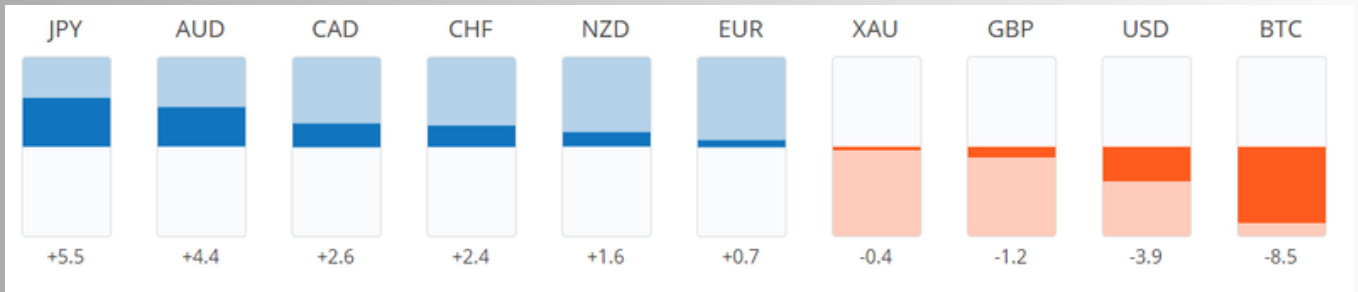
**Cara Membaca Sentimen Liquidity Provider :** Jika Anda mengamati lebih dari 60% Posisi LP Buy, Anda sebaiknya mempertimbangkan posisi Buy (Beli). Sebaliknya, jika terdapat 60% Posisi LP Sell, Anda sebaiknya mempertimbangkan posisi Sell (Jual). Keyakinan umum adalah bahwa **"Market (big player) selalu melawan orang banyak (small retail)"** maka trading dengan arah big player yang berlawanan dengan mayoritas retail trader bisa jadi menguntungkan. Namun risiko volatilitas harga harus di waspadai.

**Berizin dan diawasi oleh OJK untuk produk derivatif keuangan dengan aset yang mendasari berupa Efek.**

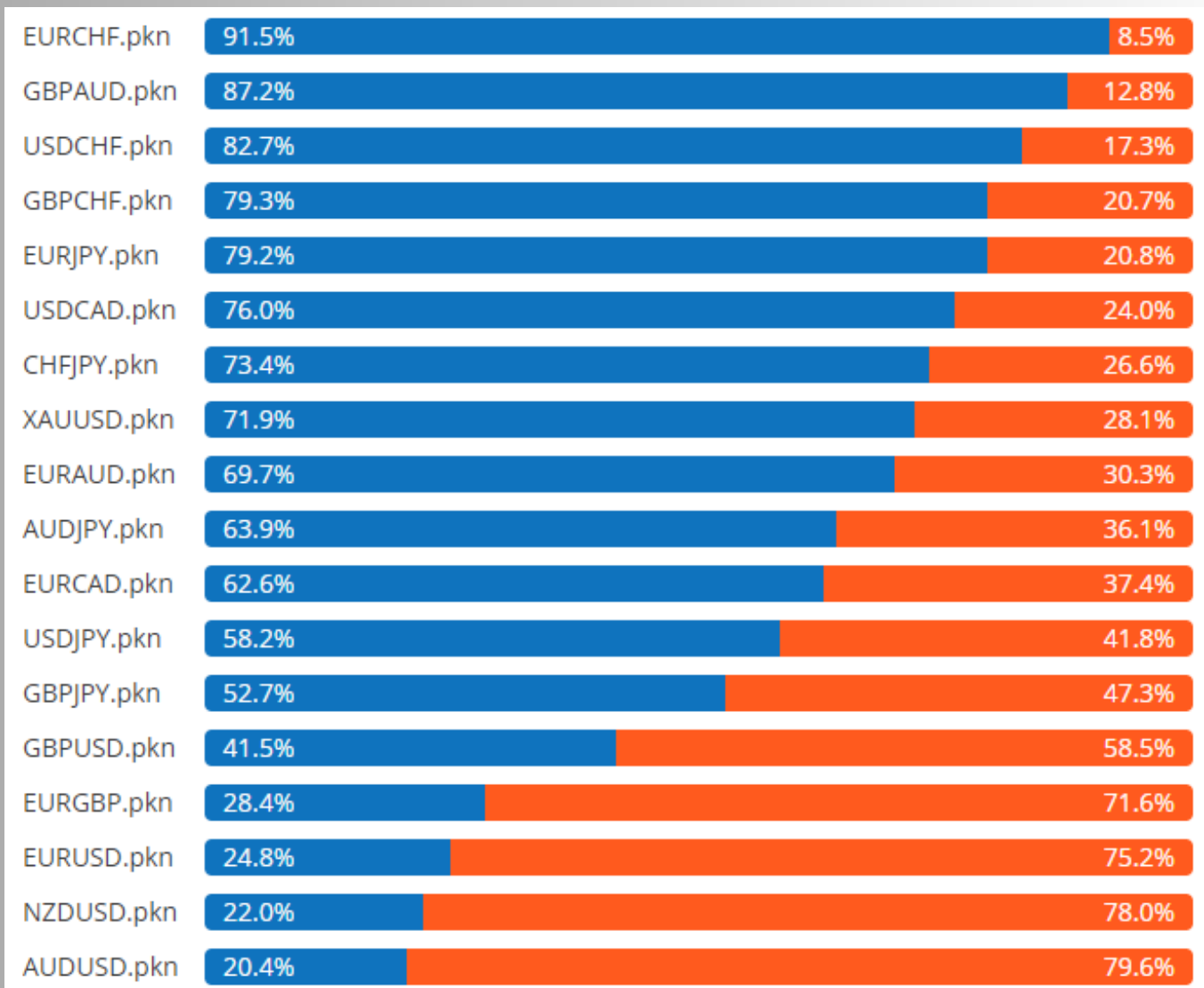
**Disclaimer :** Transaksi Perdagangan Berjangka Komoditi memiliki Peluang Keuntungan dan Risiko Kerugian yang Tinggi sehingga setiap nasabah harus mempertimbangkan dan memahami risikonya sebelum melakukan transaksi.



## Currency Strength Sentimen



## (LC) LIQUIDITY CONSUMER SENTIMEN

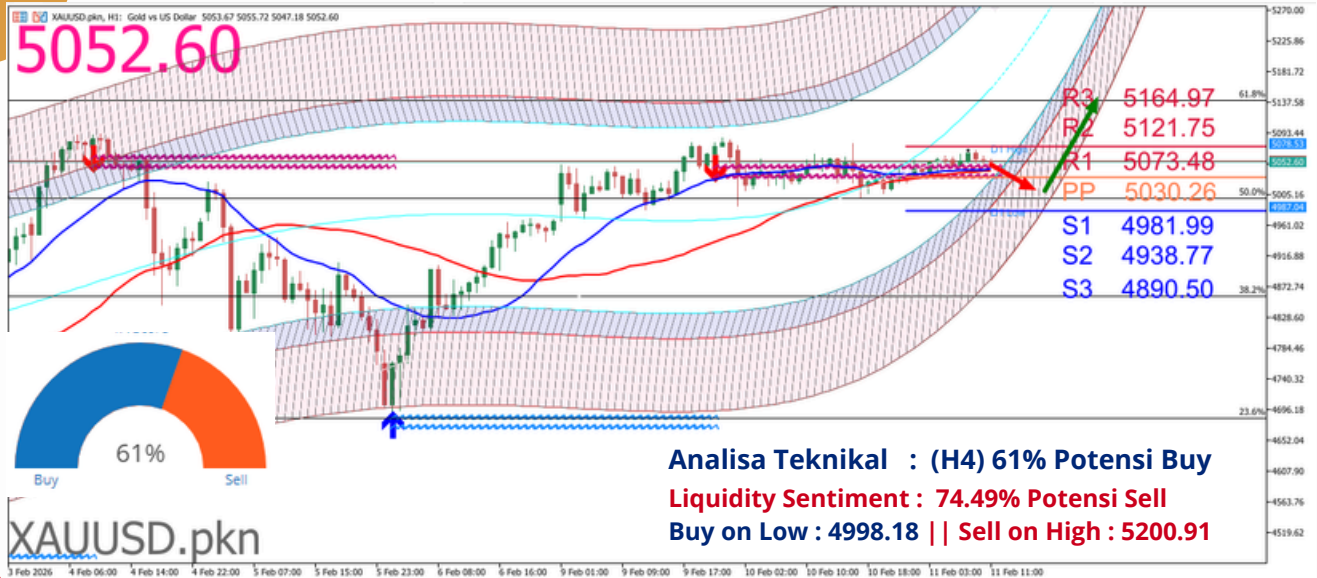


Berizin dan diawasi oleh OJK untuk produk derivatif keuangan dengan aset yang mendasari berupa Efek.

**Disclaimer** : Transaksi Perdagangan Berjangka Komoditi memiliki Peluang Keuntungan dan Risiko Kerugian yang Tinggi sehingga setiap nasabah harus mempertimbangkan dan memahami risikonya sebelum melakukan transaksi.

## TRADING OPPORTUNITY : XAUUSD

XAU/USD



**Potensi Buy** jika Harga naik ke level Buy Stop 5063.00 dengan Stoploss 4976.11 maka trend telah berubah arah berpotensi Buy naik ke level Takeprofit 5131.96.

**Potensi Sell** jika Harga turun ke level Sell Stop 5027.48 dengan Stoploss 5102.99 maka trend telah berubah arah berpotensi Sell turun ke level Takeprofit 4965.08.

Harga emas dan perak naik pada hari Rabu karena dolar AS dan imbal hasil obligasi Treasury turun setelah data menunjukkan pertumbuhan penjualan ritel Desember terhenti, menandakan melemahnya ekonomi menjelang data pekerjaan penting yang akan dirilis kemudian hari. Harga emas spot naik 0,7% menjadi \$5.056,82 per ons. Kontrak berjangka emas AS untuk pengiriman April naik 1% menjadi \$5.080,90 per ons. Harga perak spot naik 2,2% menjadi \$82,44 per ons, setelah turun lebih dari 3% pada sesi sebelumnya. Imbal hasil yang lebih rendah jelas mendukung harga emas hari ini. Setelah angka penjualan ritel yang lemah, ada ekspektasi bahwa mungkin, pemotongan suku bunga lebih lanjut dan lebih dalam mungkin diperlukan lebih segera daripada yang diperkirakan sebelumnya. Imbal hasil AS turun ke level terendah hampir satu bulan setelah sejumlah data menunjukkan ekonomi mungkin melambat, memberi Federal Reserve AS lebih banyak ruang untuk memotong suku bunga. Imbal hasil AS yang lebih rendah mengurangi biaya peluang untuk memegang aset yang tidak menghasilkan imbal hasil seperti emas. Investor memperkirakan setidaknya dua kali penurunan suku bunga sebesar 25 basis poin pada tahun 2026, dengan penurunan pertama diperkirakan terjadi pada bulan Juni. Pasar kini menunggu rilis laporan non-farm payrolls (NFP) untuk bulan Januari, yang akan dirilis hari ini, dengan survei Reuters terhadap para ekonom menunjukkan kemungkinan peningkatan 70.000 pekerjaan bulan lalu setelah penambahan 50.000 pekerjaan pada bulan Desember namun kemungkinan hasilnya akan mengecewakan.

Berizin dan diawasi oleh OJK untuk produk derivatif keuangan dengan aset yang mendasari berupa Efek.

**Disclaimer :** Transaksi Perdagangan Berjangka Komoditi memiliki Peluang Keuntungan dan Risiko Kerugian yang Tinggi sehingga setiap nasabah harus mempertimbangkan dan memahami risikonya sebelum melakukan transaksi.

GBP/USD

## TRADING OPPORTUNITY : GBPUSD



**Potensi Buy** jika Harga naik ke level Buy Stop 1.36958 dengan Stoploss 1.36539 maka trend telah berubah arah berpotensi Buy naik ke level Takeprofit 1.37171.

**Potensi Sell** jika Harga turun ke level Sell Stop 1.36681 dengan Stoploss 1.37145 maka trend telah berubah arah berpotensi Sell turun ke level Takeprofit 1.36571.

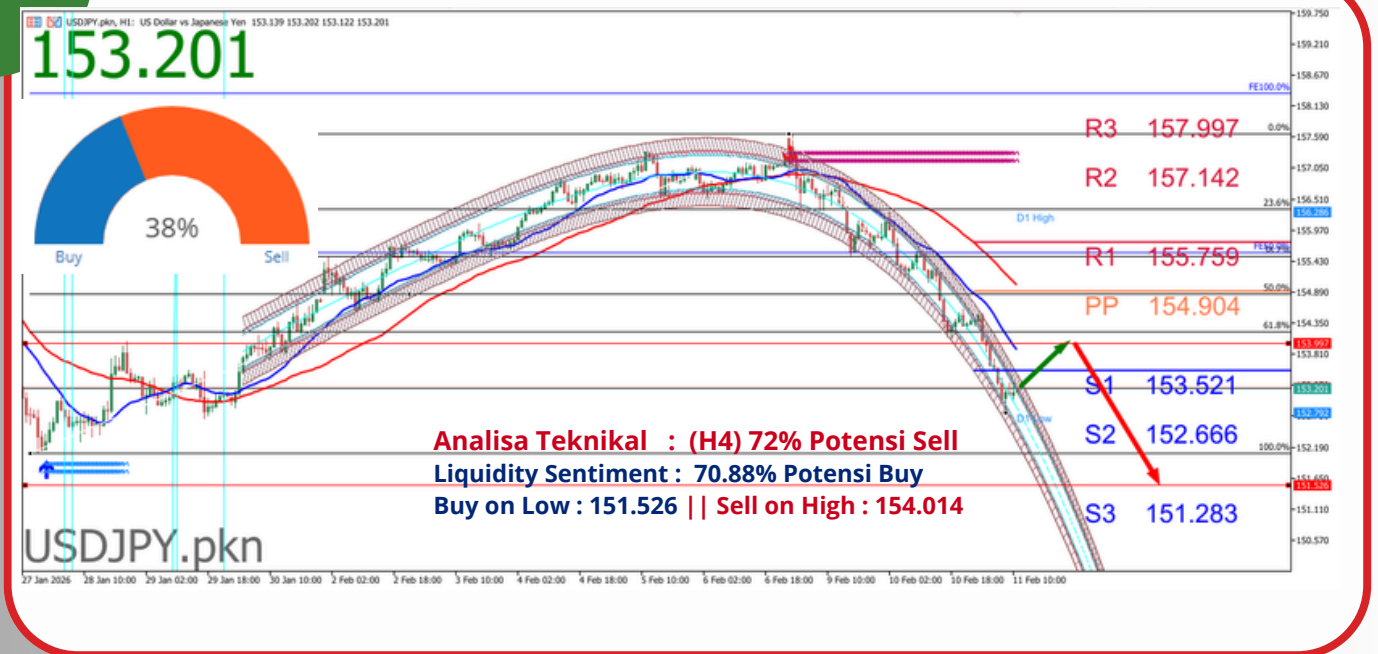
Poundsterling masih menguat ditengah Dolar AS yang melemah, Saham-saham Inggris naik pada pembukaan perdagangan Rabu, mengungguli pasar Eropa yang lebih luas yang berada di wilayah negatif karena saham-saham yang terkait dengan komoditas menguat, sementara pound menguat terhadap dolar setelah pelemahan baru-baru ini yang dipicu oleh ketidakpastian politik. Saham Penambang logam mulia memimpin kenaikan di tengah kenaikan harga emas, sementara saham minyak dan bank juga berkontribusi pada kinerja positif indeks acuan Inggris. Perdana Menteri Starmer di bawah tekanan, banyak perhatian investor kemungkinan akan tertuju pada situasi politik di Inggris karena Perdana Menteri Keir Starmer berjuang untuk masa depannya di tengah kontroversi yang terus berlanjut mengenai penunjukan Peter Mandelson sebagai duta besar untuk Amerika Serikat. Anas Sarwar, pemimpin Partai Buruh Skotlandia, menyerukan agar perdana menteri mengundurkan diri pada hari Senin, yang ditolak oleh Starmer, karena terpilihnya seorang pria yang hubungan dekatnya dengan mendiang pelaku kejahatan seksual AS, Jeffrey Epstein, telah menjadi sorotan. Jika Starmer, dan/atau Rachel Reeves, digantikan sebagai Perdana Menteri dan Menteri Keuangan, imbal hasil obligasi pemerintah awalnya akan naik dan poundsterling akan melemah, menurut Ruth Gregory, Wakil Kepala Ekonom Inggris di Capital Markets.

Berizin dan diawasi oleh OJK untuk produk derivatif keuangan dengan aset yang mendasari berupa Efek.

**Disclaimer :** Transaksi Perdagangan Berjangka Komoditi memiliki Peluang Keuntungan dan Risiko Kerugian yang Tinggi sehingga setiap nasabah harus mempertimbangkan dan memahami risikonya sebelum melakukan transaksi.

## TRADING OPPORTUNITY : USDJPY

USD/JPY



**Potensi Buy** jika Harga naik ke level Buy Stop 153.493 dengan Stoploss 152.316 maka trend telah berubah arah berpotensi Buy naik ke level Takeprofit 154.031.

**Potensi Sell** jika Harga turun ke level Sell Stop 152.938 dengan Stoploss 154.098 maka trend telah berubah arah berpotensi Sell turun ke level Takeprofit 152.098.

Yen kembali menguat dan Sebagian besar mata uang Asia menguat pada hari Rabu karena dolar memperpanjang penurunan baru-baru ini menjelang data penggajian penting yang akan dirilis malam ini, sementara yuan Tiongkok sedikit bergerak karena data inflasi Januari yang lebih rendah dari perkiraan. Dolar Australia menjadi mata uang yang menonjol di kawasan ini, melonjak ke level tertinggi tiga tahun setelah sinyal yang lebih hawkish dari pejabat Bank Sentral Australia. Yen Jepang juga menguat, memperpanjang kenaikan baru-baru ini setelah kemenangan telak Perdana Menteri Sanae Takaichi di majelis rendah Jepang. Pasar Jepang tutup karena hari libur. Yuan menunjukkan sedikit reaksi terhadap data inflasi indeks harga konsumen yang lebih lemah dari perkiraan untuk bulan Januari. Data inflasi indeks harga produsen juga menunjukkan kontraksi selama sebulan lagi, yang mengindikasikan bahwa tren disinflasi Tiongkok tetap stabil. Libur Tahun Baru Imlek akan berlangsung lebih lama, yaitu sembilan hari pada tahun 2026, dimulai dari tanggal 15 Februari. Namun demikian, data hari Rabu menggarisbawahi perlunya stimulus lebih lanjut dari Beijing, terutama karena harga produsen mengalami kontraksi untuk ke-40 kalinya secara berturut-turut. Tekanan baru pada dolar datang dari data penjualan ritel Desember yang lebih lemah dari perkiraan, yang menimbulkan kekhawatiran atas melambatnya pengeluaran konsumen dan pertumbuhan ekonomi.

Berizin dan diawasi oleh OJK untuk produk derivatif keuangan dengan aset yang mendasari berupa Efek.

**Disclaimer :** Transaksi Perdagangan Berjangka Komoditi memiliki Peluang Keuntungan dan Risiko Kerugian yang Tinggi sehingga setiap nasabah harus mempertimbangkan dan memahami risikonya sebelum melakukan transaksi.

# ECONOMIC CALENDAR

Waktu Kegiatan	Dampak	Aktual	Dev	Konsensus	Sebelumnya
<b>SELASA, 10 FEBRUARI</b>					
01:30  USD Pidato The Fed, Waller				PIDATO	
02:30  GBP Pidato BoE Mann				PIDATO	
02:30  USD Pidato Pejabat The Fed, Miran				PIDATO	
03:15  USD Pidato Bostic, The Fed				PIDATO	
05:00  USD Pidato Pejabat The Fed, Miran				PIDATO	
05:15  GBP Pidato BoE Mann				PIDATO	
06:30  AUD Kepercayaan Konsumen Westpac (Feb)			-2.6%	-	-1.7%
07:01  GBP Penjualan Ritel Like-for-Like BRC (Thn/Thn) (Jan)			2.3%	1.51	1.2% 1%
20:15  USD Perubahan Ketenagakerjaan ADP Rata-rata 4 Minggu			6.5Rb	-	5Rb
20:30  USD Grup Kontrol Penjualan Ritel (Des)			-0.1%	-	0.2%
20:30  USD Indeks Biaya Tenaga Kerja (Q4)			0.7%	-1.34	0.8% 0.8%
20:30  USD Penjualan Ritel (Bln/Bln) (Des)			0%	-1.86	0.4% 0.6%
20:30  USD Penjualan Ritel non Otomotif (Bln/Bln) (Des)			0%	-2.26	0.3% 0.4%
<b>RABU, 11 FEBRUARI</b>					
00:00  USD Pidato The Fed Hammack				PIDATO	
01:00  USD Pidato Logan, The Fed				PIDATO	
08:30  CNY Indeks Harga Konsumen (Bln/Bln) (Jan)			0.2%	-0.79	0.3% 0.2%
08:30  CNY Indeks Harga Konsumen (Thn/Thn) (Jan)			0.2%	-1.34	0.4% 0.8%
08:30  CNY Indeks Harga Produsen (Thn/Thn) (Jan)			-1.4%	0.91	-1.5% -1.9%
17:20  EUR Pidato Cipollone, ECB				PIDATO	
20:30  USD Nonfarm Payroll (NFP) (Jan)			-	-	70Rb 50Rb
20:30  USD Pendapatan rata-rata per jam (Bln/Bln) (Jan)			-	-	0.3% 0.3%
20:30  USD Pendapatan rata-rata per jam (Thn/Thn) (Jan)			-	-	3.6% 3.8%
20:30  USD Revisi Tolok Ukur Nonfarm Payrolls				LAPORAN	
20:30  USD Tingkat Partisipasi Angkatan Kerja (Jan)			-	-	- 62.4%
20:30  USD Tingkat Pengangguran (Jan)			-	-	4.4% 4.4%
20:30  USD Tingkat Underemployment U6 (Jan)			-	-	- 13%
22:10  USD Pidato Schmid, The Fed				PIDATO	
22:15  USD Pidato Pajabat The Fed, Bowman				PIDATO	

Source : FXStreet Economic Calendar: **10-11 Februari 2026**

**Berizin dan diawasi oleh OJK untuk produk derivatif keuangan dengan aset yang mendasari berupa Efek.**

**Disclaimer :** Transaksi Perdagangan Berjangka Komoditi memiliki Peluang Keuntungan dan Risiko Kerugian yang Tinggi sehingga setiap nasabah harus mempertimbangkan dan memahami risikonya sebelum melakukan transaksi.



Panen Tower Lantai 5  
Jl. Patal Senayan No. 31, Jakarta Selatan  
Telpon: 021 21684233 Email: [cso@panenkapitalberjangka.co.id](mailto:cso@panenkapitalberjangka.co.id)  
[www.panenkapitalberjangka.co.id](http://www.panenkapitalberjangka.co.id)

**Berizin dan diawasi oleh OJK untuk produk derivatif keuangan dengan aset yang mendasari berupa Efek.**

**Disclaimer :** Transaksi Perdagangan Berjangka Komoditi memiliki Peluang Keuntungan dan Risiko Kerugian yang Tinggi sehingga setiap nasabah harus mempertimbangkan dan memahami risikonya sebelum melakukan transaksi.