

# AFTERNOON BULLETIN PRIME

“JADILAH TRADER YANG LEBIH  
BERPENGETAHUAN HARI INI”

Dolar AS kembali melemah setelah AS menembak jatuh drone Iran yang mendekati kapal induk USS Abraham Lincoln "secara agresif" di laut Arab. Insiden terjadi sebelum kemungkinan pembicaraan AS-Iran. Drone Shahed-139 Iran ditembak jatuh oleh jet F-35 karena Kapal-kapal Iran mengganggu kapal tanker berbendera AS di Selat Hormuz, kata militer AS. Insiden itu terjadi ketika para diplomat berupaya mengatur pembicaraan nuklir antara Iran dan Amerika Serikat, dan Presiden AS Donald Trump memperingatkan bahwa dengan kapal perang AS yang menuju ke Iran, "hal-hal buruk" mungkin akan terjadi jika kesepakatan tidak dapat dicapai. Harga Emas dan minyak berjangka naik lebih dari \$1 per barel setelah berita tentang penembakan jatuh drone tersebut. Dua kapal IRGC dan sebuah drone Mohajer Iran mendekati M/V Stena Imperative dengan kecepatan tinggi dan mengancam untuk naik dan merebut kapal tanker. Sebaliknya, kapal tanker mempercepat laju dan melanjutkan pelayarannya dan sebuah kapal perang Angkatan Laut AS, McFaul, beroperasi di daerah tersebut dan mengawal Stena Imperative. Disisi lain, investor tetap berhati-hati setelah penutupan sebagian pemerintah berakhir dengan cepat, sementara yen melemah mendekati level terendah dua minggu menjelang pemilihan nasional yang tampaknya tidak dapat diprediksi pada akhir pekan. Pasar mata uang masih mencerna nominasi Kevin Warsh oleh Presiden AS Donald Trump sebagai kepala Federal Reserve berikutnya, dengan dolar secara luas menguat karena ekspektasi bahwa Warsh kemungkinan tidak akan mendorong pemotongan suku bunga yang cepat. Euro sedikit lebih kuat di \$1,1834, sementara poundsterling berada di \$1,3715, stabil menjelang pertemuan kebijakan di Bank Sentral Eropa dan Bank of England pada hari Kamis. Kedua bank sentral diperkirakan akan mempertahankan suku bunga.

*Market Update*

**Rabu Sore, 4 Februari 2026**

*“Patience, Discipline, Risk Management. Profit akan mengikuti”*

Berizin dan diawasi oleh OJK untuk produk derivatif keuangan dengan aset yang mendasari berupa Efek.

**Disclaimer :** Transaksi Perdagangan Berjangka Komoditi memiliki Peluang Keuntungan dan Risiko Kerugian yang Tinggi sehingga setiap nasabah harus mempertimbangkan dan memahami risikonya sebelum melakukan transaksi.





## (LP) LIQUIDITY PROVIDER SENTIMEN

INSTRUMENTS	LONG		SHORT	
EUR/CAD	74.99%	+ 49.98%	25.01%	BUY
AUD/USD	74.27%	+ 48.54%	25.73%	BUY
GBP/USD	73.61%	+ 47.22%	26.39%	BUY
DOLLAR.IDX/USD	72.71%	+ 45.42%	27.29%	BUY
EUR/AUD	71.09%	+ 42.18%	28.91%	BUY
EUR/JPY	70.04%	+ 40.08%	29.96%	BUY
USA30.IDX/USD	64.16%	+ 28.32%	35.84%	BUY
USA500.IDX/USD	63.96%	+ 27.92%	36.04%	BUY
USD/JPY	63.63%	+ 27.26%	36.37%	BUY
EUR/USD	60.79%	+ 21.58%	39.21%	BUY
JPN.IDX/JPY	52.97%	+ 5.94 %	47.03%	BUY
GBP/AUD	52.89%	+ 5.78 %	47.11%	BUY
EUR/GBP	45.00%	- 10.00%	55.00%	SELL
USATECH.IDX/USD	42.77%	- 14.46%	57.23%	SELL
LIGHT.CMD/USD	32.18%	- 35.64%	67.82%	SELL
USD/CHF	29.60%	- 40.80%	70.40%	SELL
GBP/CAD	29.41%	- 41.18%	70.59%	SELL
XAU/USD	28.86%	- 42.28%	71.14%	SELL
GBP/JPY	27.95%	- 44.10%	72.05%	SELL
XAG/USD	27.85%	- 44.30%	72.15%	SELL
HKG.IDX/HKD	27.71%	- 44.58%	72.29%	SELL
NZD/USD	26.82%	- 46.36%	73.18%	SELL
GBP/CHF	26.64%	- 46.72%	73.36%	SELL
USD/CAD	26.03%	- 47.94%	73.97%	SELL
EUR/CHF	25.24%	- 49.52%	74.76%	SELL

**Kode :** HKG=HANGSENG; LIGHT=CRUDE OIL; USATECH=NASDAQ; JPN=NIKKEI; USA30=DOW JONES; USA500=S&P 500

**Keterangan :** Indeks Sentimen yang didasarkan pada informasi arus transaksi dari Liquidity Provider untuk menunjukkan rasio beli dan jual dalam mata uang dan pasangan mata uang paling populer yang dikonsolidasikan oleh konsumen dan penyedia likuiditas. Penyedia likuiditas diwakili oleh pasar terpusat dan sejumlah bank yang terus-menerus menyediakan harga permintaan (bid) dan penawaran di pasar. Rasio sentimen kelompok ini berlawanan dengan data konsumen likuiditas karena, untuk setiap perdagangan ada dua transaksi over-the-counter yang sama dan saling mengimbangi. Indeks mencerminkan distribusi kondisi pasar saat ini.


**Cara Membaca Sentimen Liquidity Provider :** Jika Anda mengamati lebih dari 60% Posisi LP Buy, Anda sebaiknya mempertimbangkan posisi Buy (Beli). Sebaliknya, jika terdapat 60% Posisi LP Sell, Anda sebaiknya mempertimbangkan posisi Sell (Jual). Keyakinan umum adalah bahwa **"Market (big player) selalu melawan orang banyak (small retail)"** maka trading dengan arah big player yang berlawanan dengan mayoritas retail trader bisa jadi menguntungkan. Namun risiko volatilitas harga harus di waspadai.

**Berizin dan diawasi oleh OJK untuk produk derivatif keuangan dengan aset yang mendasari berupa Efek.**

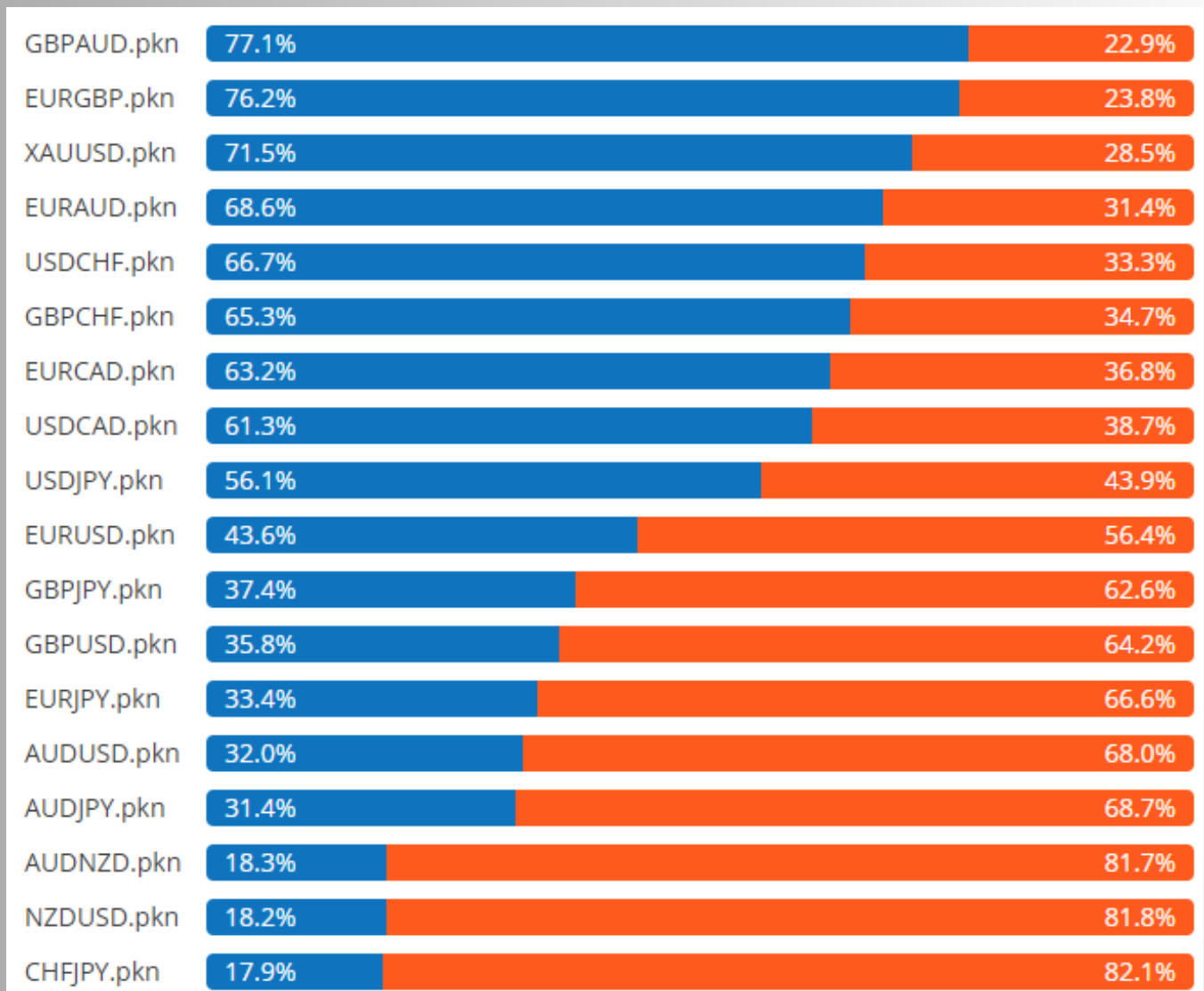
**Disclaimer :** Transaksi Perdagangan Berjangka Komoditi memiliki Peluang Keuntungan dan Risiko Kerugian yang Tinggi sehingga setiap nasabah harus mempertimbangkan dan memahami risikonya sebelum melakukan transaksi.



## Currency Strength Sentimen



## (LC) LIQUIDITY CONSUMER SENTIMEN

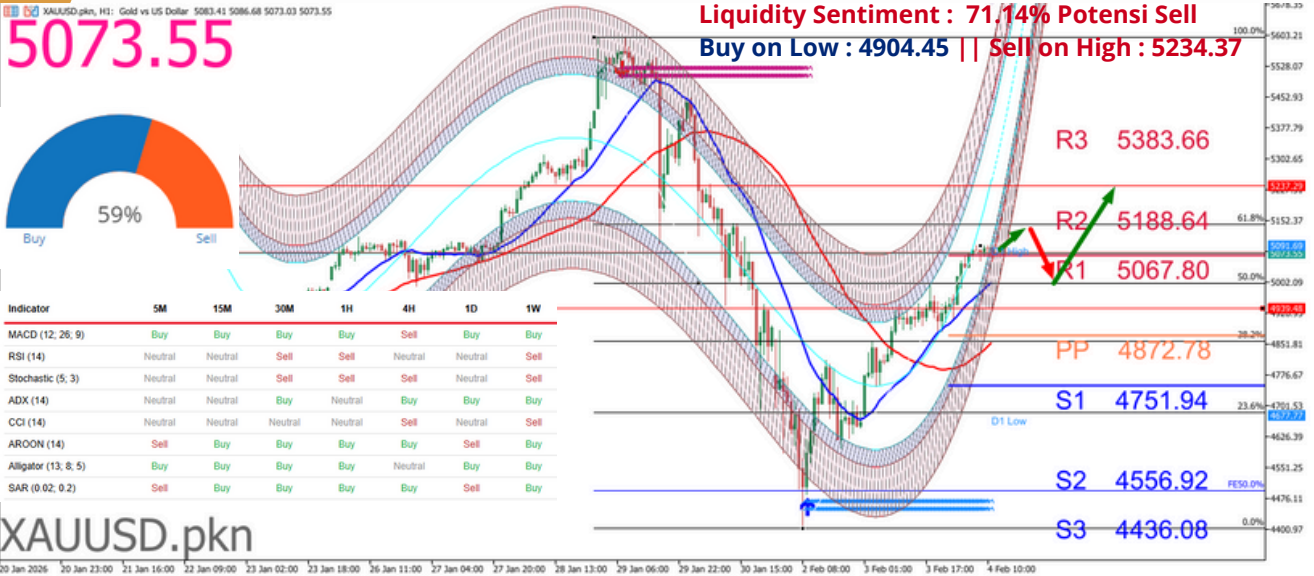


Berizin dan diawasi oleh OJK untuk produk derivatif keuangan dengan aset yang mendasari berupa Efek.

**Disclaimer :** Transaksi Perdagangan Berjangka Komoditi memiliki Peluang Keuntungan dan Risiko Kerugian yang Tinggi sehingga setiap nasabah harus mempertimbangkan dan memahami risikonya sebelum melakukan transaksi.

## TRADING OPPORTUNITY : XAUUSD

XAU/USD



**Potensi Buy** jika Harga naik ke level Buy Stop 5105.90 dengan Stoploss 4939.48 maka trend telah berubah arah berpotensi Buy naik ke level Takeprofit 5199.33.

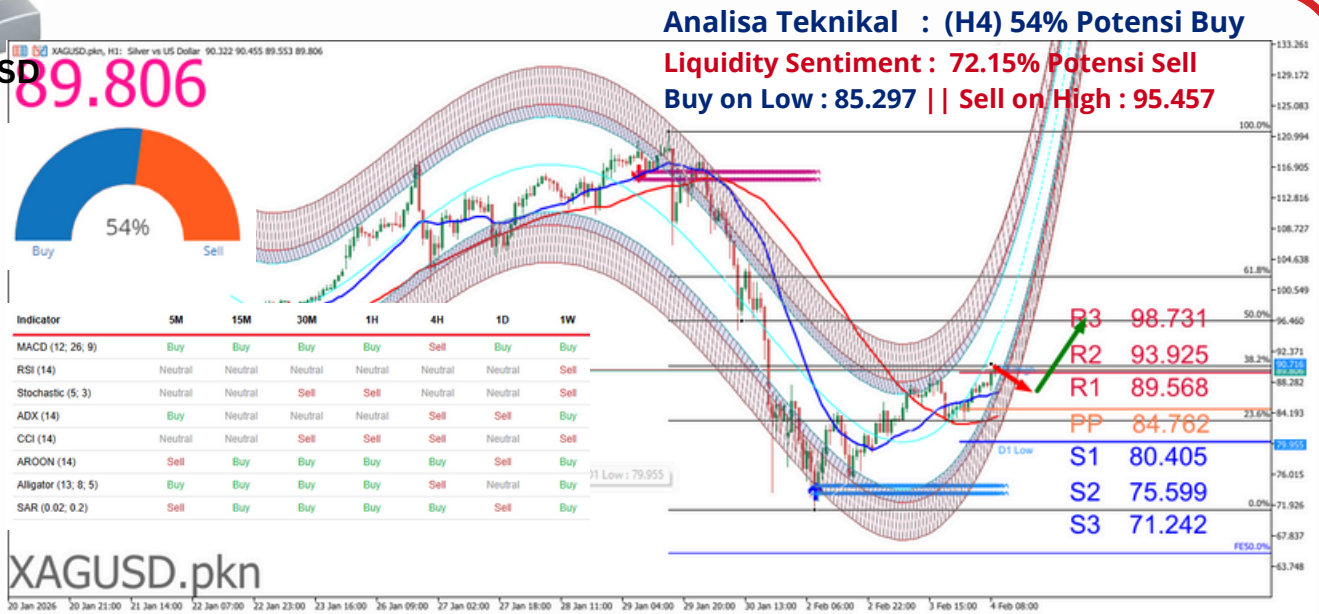
**Potensi Sell** jika Harga turun ke level Sell Stop 5027.07 dengan Stoploss 5178.89 maka trend telah berubah arah berpotensi Sell turun ke level Takeprofit 4939.48.

Emas kembali menguat dan kembali naik di atas level kunci dalam perdagangan Asia pada hari Rabu karena tanda-tanda ketegangan yang kembali muncul antara AS dan Iran meningkatkan permintaan emas batangan sebagai aset safe haven. Harga emas spot naik 2,3% menjadi \$5.060,28 per ons, sementara kontrak berjangka emas untuk April naik 2,9% menjadi \$5.078,96/ons. Kekhawatiran tentang Iran kembali muncul menjelang pembicaraan nuklir. Kekhawatiran atas meningkatnya ketegangan antara AS dan Iran menjadi pendorong utama permintaan aset safe haven, terutama setelah laporan semalam menunjukkan AS menembak jatuh drone Iran di Laut Arab. Secara terpisah, kapal perang Iran terlihat mendekati kapal tanker yang terkait dengan AS di Selat Hormuz. Kedua peristiwa tersebut sedikit melemahkan pernyataan dari Teheran dan Washington bahwa mereka akan mengadakan pembicaraan pada hari Jumat ini. Berita tentang pembicaraan tersebut telah memberikan sedikit kelegaan bagi pasar dan mengurangi permintaan aset safe haven untuk emas. Kerugian emas baru-baru ini terutama didorong oleh spekulasi bahwa nominasi Presiden AS Donald Trump untuk kepala Federal Reserve, Kevin Warsh, akan kurang lunak daripada yang diharapkan pasar. Hal ini memicu peningkatan tajam dolar, yang pada gilirannya menekan pasar logam. Emas juga menjadi sasaran aksi ambil untung setelah melonjak ke rekor tertinggi hampir \$5.600/oz minggu lalu. Namun terlepas dari kerugian baru-baru ini, harga emas masih naik hampir 15% sejauh ini di tahun 2026.

Berizin dan diawasi oleh OJK untuk produk derivatif keuangan dengan aset yang mendasari berupa Efek.

**Disclaimer :** Transaksi Perdagangan Berjangka Komoditi memiliki Peluang Keuntungan dan Risiko Kerugian yang Tinggi sehingga setiap nasabah harus mempertimbangkan dan memahami risikonya sebelum melakukan transaksi.

## TRADING OPPORTUNITY : XAGUSD



**Potensi Buy** jika Harga naik ke level Buy Stop 91.219 dengan Stoploss 83.424 maka trend telah berubah arah berpotensi Buy naik ke level Takeprofit 95.563.

**Potensi Sell** jika Harga turun ke level Sell Stop 86.619 dengan Stoploss 93.391 maka trend telah berubah arah berpotensi Sell turun ke level Takeprofit 83.424.

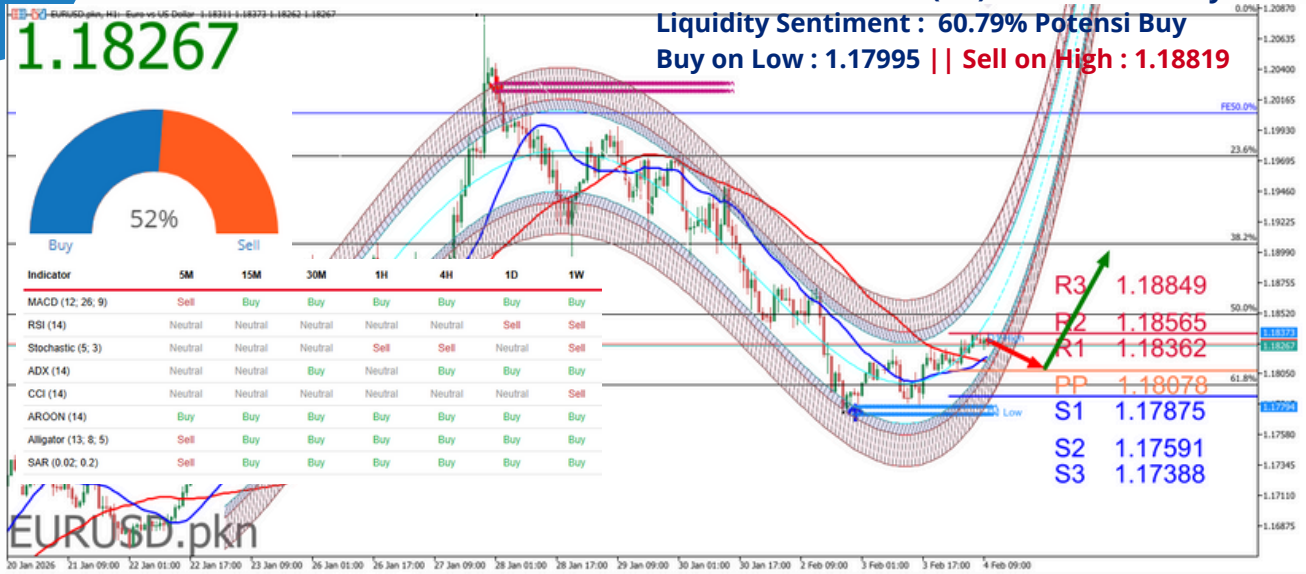
Perak kembali menguat dan Dolar, mata uang cadangan nomor 1 dunia, sedang mengalami gejolak karena langkah-langkah kebijakan Gedung Putih yang tidak dapat diprediksi dan kekhawatiran independensi Federal Reserve menghidupkan kembali perdagangan "Jual Amerika". Meskipun diperkirakan akan melemah lebih lanjut, pemulihan mendadak pada dolar AS dapat mengejutkan para pedagang sama seperti penurunan tajam yang tiba-tiba. Pantulan dolar dalam dua sesi perdagangan terakhir, menyusul keputusan Presiden AS Donald Trump untuk menominasikan mantan gubernur Federal Reserve Kevin Warsh untuk menggantikan kepala Fed yang akan segera pensiun, Jerome Powell, telah memicu kehancuran pasar logam. Perak dan Emas, yang mencatatkan bulan terbaiknya dalam lebih dari setengah abad pada bulan Januari, merosot 5% pada hari Senin setelah penurunan harian terbesar sejak awal tahun 1980-an pada sesi sebelumnya - meskipun pulih sebagian pada hari Selasa. Para pedagang telah berbondong-bondong melakukan perdagangan pelemahan mata uang yang populer yang bergantung pada kenaikan harga logam karena independensi Fed membuat dolar terus melemah. Konsep itu kemudian menghilang dari pasar logam. Namun masalah geopolitik masih mendukung untuk perak.

Berizin dan diawasi oleh OJK untuk produk derivatif keuangan dengan aset yang mendasari berupa Efek.

**Disclaimer :** Transaksi Perdagangan Berjangka Komoditi memiliki Peluang Keuntungan dan Risiko Kerugian yang Tinggi sehingga setiap nasabah harus mempertimbangkan dan memahami risikonya sebelum melakukan transaksi.

## TRADING OPPORTUNITY : EURUSD

EUR/USD



**Potensi Buy** jika Harga naik ke level Buy Stop 1.18377 dengan Stoploss 1.17936 maka trend telah berubah arah berpotensi Buy naik ke level Takeprofit 1.18665.

**Potensi Sell** jika Harga turun ke level Sell Stop 1.18120 dengan Stoploss 1.18569 maka trend telah berubah arah berpotensi Sell turun ke level Takeprofit 1.17870.

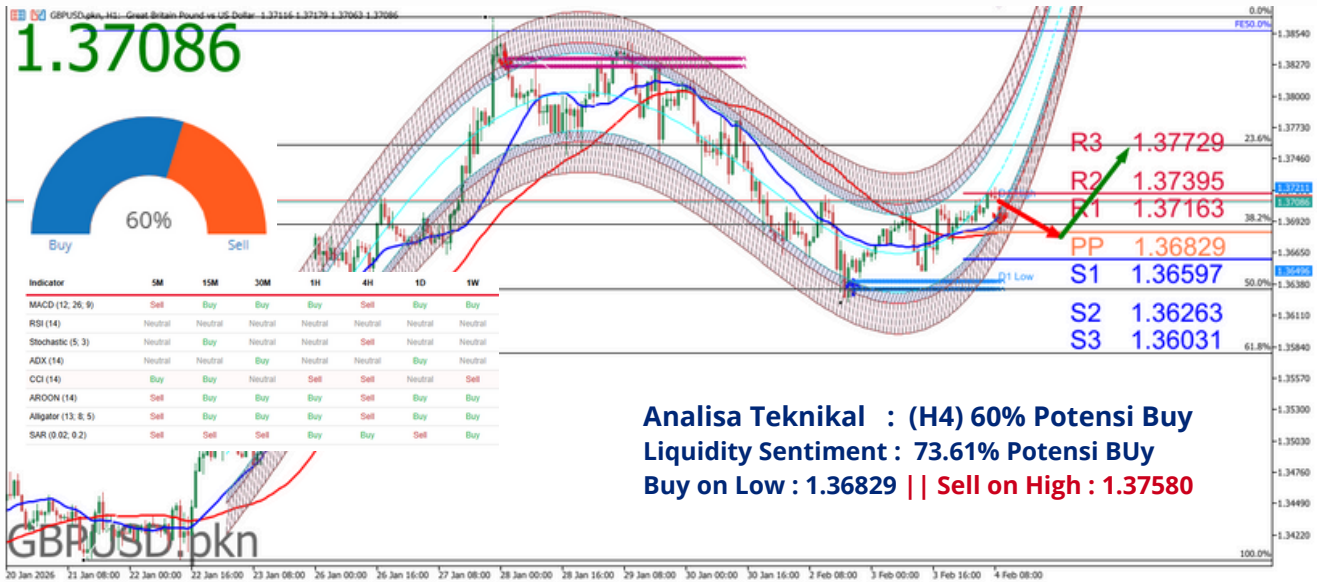
Euro masih menguat meskipun sedikit terkoreksi dan Saham-saham Eropa mencatatkan kenaikan kecil pada hari Rabu, karena investor mencerna lebih banyak laporan pendapatan perusahaan triwulanan menjelang rilis data inflasi regional yang sangat dinantikan. Penurunan tajam harga logam mulia, yang dimulai pada akhir pekan lalu, kini telah mereda, memungkinkan investor untuk kembali fokus pada musim laporan keuangan triwulanan yang sedang berlangsung, dengan sejumlah perusahaan besar Eropa dijadwalkan untuk melaporkan hasilnya minggu ini. UBS membukukan lonjakan laba bersih sebesar 56% yang melampaui perkiraan berkat kinerja yang kuat dari divisi manajemen kekayaan dan perbankan investasinya. Bank Swiss tersebut, pengelola kekayaan terbesar di dunia, juga mengumumkan rencana untuk membeli kembali setidaknya \$3 miliar saham pada tahun 2026, jumlah yang sama dengan yang dibeli kembali tahun lalu, dan bertujuan untuk "melakukan lebih banyak lagi." Di luar sektor korporasi, data inflasi awal zona euro untuk Januari akan dirilis pada hari Rabu, sebelum keputusan suku bunga Bank Sentral Eropa sehari kemudian. Diharapkan harga konsumen di blok tersebut sedikit menurun menjadi 1,7% per tahun bulan lalu, jauh di bawah target 2% ECB. Bank Sentral Eropa (ECB) secara luas diperkirakan akan mempertahankan suku bunga tetap di 2% untuk pertemuan kelima berturut-turut, tetapi penurunan signifikan dalam angka inflasi dapat menimbulkan kekhawatiran bagi para pembuat kebijakan.

Berizin dan diawasi oleh OJK untuk produk derivatif keuangan dengan aset yang mendasari berupa Efek.

**Disclaimer :** Transaksi Perdagangan Berjangka Komoditi memiliki Peluang Keuntungan dan Risiko Kerugian yang Tinggi sehingga setiap nasabah harus mempertimbangkan dan memahami risikonya sebelum melakukan transaksi.

GBP/USD

## TRADING OPPORTUNITY : GBPUSD



**Potensi Buy** jika Harga naik ke level Buy Stop 1.37221 dengan Stoploss 1.36654 maka trend telah berubah arah berpotensi Buy naik ke level Takeprofit 1.37513.

**Potensi Sell** jika Harga turun ke level Sell Stop 1.36896 dengan Stoploss 1.37363 maka trend telah berubah arah berpotensi Sell turun ke level Takeprofit 1.36662.

Poundsterling sedikit menguat dan Saham Inggris jatuh pada hari Selasa, menghapus keuntungan awal dari rebound harga logam dan saham pertambangan karena saham layanan data merosot setelah startup AI Anthropic meluncurkan alat hukum baru. Perusahaan pertambangan awalnya memberikan dukungan kepada pasar karena harga logam pulih, tetapi kenaikan ini tidak cukup untuk mempertahankan momentum positif sepanjang sesi. Poundsterling sedikit berubah pada hari Selasa karena kalender ekonomi yang ringan membuat perdagangan stabil menjelang keputusan suku bunga Bank of England pada hari Kamis. Para pelaku pasar memperkirakan Bank of England akan mempertahankan suku bunga di 3,75% pada hari Kamis sebelum memangkas biaya pinjaman satu atau dua kali di akhir tahun. Tingkat inflasi Inggris naik lebih dari yang diperkirakan menjadi 3,4% pada bulan Desember, tertinggi di antara tujuh negara terkaya di G7, meskipun Bank of England memperkirakan akan turun ke target 2% sekitar pertengahan tahun. Pasar sekarang berpikir Bank of England akan menunggu hingga kemungkinan pertemuan kebijakan Mei sebelum memangkas suku bunga lebih lanjut," kata Lee Hardman, analis mata uang senior di bank Jepang MUFG.

Berizin dan diawasi oleh OJK untuk produk derivatif keuangan dengan aset yang mendasari berupa Efek.

**Disclaimer** : Transaksi Perdagangan Berjangka Komoditi memiliki Peluang Keuntungan dan Risiko Kerugian yang Tinggi sehingga setiap nasabah harus mempertimbangkan dan memahami risikonya sebelum melakukan transaksi.

## TRADING OPPORTUNITY : USDJPY

USD/JPY



**Potensi Buy** jika Harga naik ke level Buy Stop 156.536 dengan Stoploss 155.736 maka trend telah berubah arah berpotensi Buy naik ke level Takeprofit 157.043.

**Potensi Sell** jika Harga turun ke level Sell Stop 156.182 dengan Stoploss 156.705 maka trend telah berubah arah berpotensi Sell turun ke level Takeprofit 155.782.

Yen kembali melemah dan Perdana Menteri Sanae Takaichi sebaiknya tidak mengandalkan bantuan Bank Sentral Jepang untuk meredam kenaikan tajam imbal hasil obligasi mengingat besarnya biaya intervensi, termasuk risiko signifikan memicu penurunan yen yang tidak diinginkan. Obligasi pemerintah Jepang (JGB) jatuh bebas bulan lalu, menimbulkan kekacauan di pasar utang global, setelah Takaichi mengadakan pemilihan umum mendadak dan berjanji untuk menangguk pajak pangan selama dua tahun, memicu kekhawatiran bahwa peningkatan pengeluaran fiskal akan menambah tumpukan utang negara yang sudah sangat besar. Imbal hasil obligasi jangka panjang melonjak ke rekor tertinggi dalam sebuah peristiwa yang mengingatkan pada guncangan "Truss" pada tahun 2022, ketika pengumuman Perdana Menteri Inggris saat itu, Liz Truss, tentang pemotongan pajak besar-besaran yang tidak didanai memicu keruntuhan obligasi pemerintah dan lonjakan imbal hasil yang bersejarah. Prospek yang semakin meningkat bahwa partai Takaichi akan meraih kemenangan telak dalam pemilihan pada hari Minggu, dan mengamankan mandat untuk kebijakan fiskal ekspansifnya, telah membuat investor obligasi tetap waspada di tengah kekhawatiran atas memburuknya keuangan Jepang. Volatilitas ini telah menimbulkan kekhawatiran di dalam bank sentral, meskipun tiga sumber yang mengetahui pemikiran bank sentral mengatakan bahwa risiko intervensi di pasar obligasi pada tahap ini lebih besar daripada keuntungannya. yang lemah.

Berizin dan diawasi oleh OJK untuk produk derivatif keuangan dengan aset yang mendasari berupa Efek.

**Disclaimer** : Transaksi Perdagangan Berjangka Komoditi memiliki Peluang Keuntungan dan Risiko Kerugian yang Tinggi sehingga setiap nasabah harus mempertimbangkan dan memahami risikonya sebelum melakukan transaksi.

# ECONOMIC CALENDAR

Waktu Kegiatan	Dampak	Aktual	Dev	Konsensus	Sebelumnya
<b>SELASA, 3 FEBRUARI</b>					
00:30  USD Pidato Bostic, The Fed				PIDATO	
02:00  USD Survei Pinjaman Pegawai (Q4)				LAPORAN	
04:45  NZD Izin Bangunan musiman (Bln/Bln) (Des)		-4.6%	-	-	2.7%
07:30  AUD Izin Bangunan (Bln/Bln) (Des)		-14.9%	-1.48	-5.7%	13.1%
10:30  AUD Keputusan Suku Bunga RBA		3.85%	0.00	3.85%	3.6%
10:30  AUD Laporan Kebijakan Moneter RBA				LAPORAN	
10:30  AUD Pernyataan Kebijakan Moneter RBA				LAPORAN	
11:30  AUD Konferensi Pers RBA				PIDATO	
14:45  EUR Indeks Harga Konsumen (Normatif UE) (Thn/Thn) (Jan) PENDAHULUAN		0.4%	-2.67	0.6%	0.7%
16:00  EUR Survei Pinjaman ECB				LAPORAN	
19:30  USD Pidato Pejabat The Fed, Miran				PIDATO	
20:00  USD Pidato The Fed, Barkin				PIDATO	
21:40  USD Pidato Pajabat The Fed, Bowman				PIDATO	

Waktu Kegiatan	Dampak	Aktual	Dev	Konsensus	Sebelumnya
<b>RABU, 4 FEBRUARI</b>					
04:45  NZD Tingkat Pengangguran (Q4)		5.4%	1.12	5.3%	5.3%
05:00  AUD Indeks Industri AiG (Des)		-12.3	-	-	-12.5
05:00  AUD PMI Gabungan S&P Global (Jan)		55.7	-	-	55.5
05:00  AUD PMI Jasa S&P Global (Jan)		56.3	-	-	56 ***
08:45  CNY PMI Jasa RatingDog (Jan)		52.3	0.57	51.8	52
15:15  EUR PMI Jasa HCOB (Jan)		-	-	56.5	57.1
15:55  EUR PMI Gabungan HCOB (Jan)		-	-	52.5	52.5
15:55  EUR PMI Jasa HCOB (Jan)		-	-	53.3	53.3
16:00  EUR PMI Gabungan HCOB (Jan)		-	-	51.5	51.5
17:00  EUR Indeks Harga Konsumen Diharmonisasi - Inti (Bln/Bln) (Jan) PENDAHULUAN		-	-	-	0.3%
17:00  EUR Indeks Harga Konsumen Diharmonisasi (Bln/Bln) (Jan) PENDAHULUAN		-	-	-	0.2%
17:00  EUR Indeks Harga Konsumen Diharmonisasi (Thn/Thn) (Jan) PENDAHULUAN		-	-	1.7%	1.9%
17:00  EUR Indeks Harga Konsumen Diharmonisasi Inti (Thn/Thn) (Jan) PENDAHULUAN		-	-	2.3%	2.3%
20:15  USD Perubahan Ketenagakerjaan ADP (Jan)		-	-	48Rb	41Rb
21:45  USD PMI Gabungan S&P Global (Jan)		-	-	52.8	52.8
22:00  USD Harga Jasa Dibayar ISM (Jan)		-	-	-	64.3
22:00  USD Indeks Ketenagakerjaan Jasa ISM (Jan)		-	-	52.3	52
22:00  USD Indeks Pesanan Baru Jasa ISM (Jan)		-	-	-	57.9
22:00  USD PMI Jasa ISM (Jan)		-	-	53.5	54.4

Source : FXStreet Economic Calendar: **3-4 Februari 2026**

**Berizin dan diawasi oleh OJK untuk produk derivatif keuangan dengan aset yang mendasari berupa Efek.**

**Disclaimer :** Transaksi Perdagangan Berjangka Komoditi memiliki Peluang Keuntungan dan Risiko Kerugian yang Tinggi sehingga setiap nasabah harus mempertimbangkan dan memahami risikonya sebelum melakukan transaksi.



Panen Tower Lantai 5  
Jl. Patal Senayan No. 31, Jakarta Selatan  
Telpon: 021 21684233 Email: [cso@panenkapitalberjangka.co.id](mailto:cso@panenkapitalberjangka.co.id)  
[www.panenkapitalberjangka.co.id](http://www.panenkapitalberjangka.co.id)

**Berizin dan diawasi oleh OJK untuk produk derivatif keuangan dengan aset yang mendasari berupa Efek.**

**Disclaimer :** Transaksi Perdagangan Berjangka Komoditi memiliki Peluang Keuntungan dan Risiko Kerugian yang Tinggi sehingga setiap nasabah harus mempertimbangkan dan memahami risikonya sebelum melakukan transaksi.