

AFTERNOON BULLETIN PRIME

“JADILAH TRADER YANG LEBIH
BERPENGETAHUAN HARI INI”

Dolar AS kembali melemah karena politik AS memanas kembali setelah Rilis jutaan dokumen internal terkait Jeffrey Epstein oleh Departemen Kehakiman AS telah mengungkap hubungan mendiang pengusaha dan pelaku kejahatan seksual tersebut dengan banyak tokoh terkemuka di bidang politik, keuangan, akademisi, dan bisnis. Tuduhan terhadap Trump banyak bergaul dengan Epstein pada tahun 1990-an dan 2000-an, dan dikutip dalam profil majalah selama periode itu. Trump bepergian dengan pesawat Epstein beberapa kali. Epstein menulis dalam sebuah email bahwa Trump "tahu tentang gadis-gadis itu," meskipun tidak jelas apa yang dia maksud. Trump membantah mengetahui kejahatan Epstein dan mengatakan dia memutuskan hubungan pada awal tahun 2000-an, sebelum kesepakatan pengakuan bersalah Epstein. Dia membantah pernah terbang dengan pesawat Epstein dan mengatakan catatan yang sugestif itu palsu. Ditempat lain Saham-saham Eropa sedikit menguat pada hari Selasa, didorong oleh penutupan yang kuat di Wall Street semalam karena aksi jual logam mulia terbukti relatif singkat. Sentimen global juga mendapat dorongan karena Presiden AS Donald Trump pada Senin malam mengumumkan kesepakatan perdagangan dengan India, mengurangi tarif barang-barang India menjadi 18% dari 50%. Bank Sentral Eropa (ECB) akan mengadakan pertemuan penetapan kebijakan akhir pekan ini, dan secara luas diperkirakan akan mempertahankan suku bunga tetap di 2% untuk pertemuan kelima berturut-turut. Harga minyak turun pada hari Selasa, melemah untuk hari kedua berturut-turut, karena penurunan ketegangan AS-Iran menghilangkan sebagian premi risiko yang melekat pada pasar minyak mentah.

Market Update

Selasa Sore, 3 Februari 2026

“Patience, Discipline, Risk Management. Profit akan mengikuti”

Berizin dan diawasi oleh OJK untuk produk derivatif keuangan dengan aset yang mendasari berupa Efek.

Disclaimer : Transaksi Perdagangan Berjangka Komoditi memiliki Peluang Keuntungan dan Risiko Kerugian yang Tinggi sehingga setiap nasabah harus mempertimbangkan dan memahami risikonya sebelum melakukan transaksi.





(LP) LIQUIDITY PROVIDER SENTIMEN

INSTRUMENTS	LONG	SHORT	
GBP/USD	74.08%	+ 48.16%	25.92% BUY
EUR/AUD	72.19%	+ 44.38%	27.81% BUY
AUD/USD	71.79%	+ 43.58%	28.21% BUY
EUR/JPY	70.69%	+ 41.38%	29.31% BUY
DOLLAR.IDX/USD	70.46%	+ 40.92%	29.54% BUY
EUR/CAD	70.14%	+ 40.28%	29.86% BUY
USA500.IDX/USD	67.47%	+ 34.94%	32.53% BUY
USA30.IDX/USD	65.91%	+ 31.82%	34.09% BUY
USD/JPY	65.42%	+ 30.84%	34.58% BUY
EUR/USD	61.86%	+ 23.72%	38.14% BUY
JPN.IDX/JPY	55.55%	+ 11.10%	44.45% BUY
GBP/AUD	54.51%	+ 9.02 %	45.49% BUY
USATECH.IDX/USD	48.26%	- 3.48 %	51.74% SELL
EUR/GBP	44.67%	- 10.66%	55.33% SELL
LIGHT.CMD/USD	31.98%	- 36.04%	68.02% SELL
GBP/CAD	29.68%	- 40.64%	70.32% SELL
XAU/USD	29.55%	- 40.90%	70.45% SELL
GBP/JPY	29.34%	- 41.32%	70.66% SELL
GBP/CHF	28.70%	- 42.60%	71.30% SELL
EUR/CHF	28.10%	- 43.80%	71.90% SELL
HKG.IDX/HKD	27.30%	- 45.40%	72.70% SELL
USD/CHF	26.77%	- 46.46%	73.23% SELL
XAG/USD	26.48%	- 47.04%	73.52% SELL
NZD/USD	25.41%	- 49.18%	74.59% SELL
USD/CAD	25.33%	- 49.34%	74.67% SELL

Kode : HKG=HANGSENG; LIGHT=CRUDE OIL; USATECH=NASDAQ; JPN=NIKKEI; USA30=DOW JONES; USA500=S&P 500

Keterangan : Indeks Sentimen yang didasarkan pada informasi arus transaksi dari Liquidity Provider untuk menunjukkan rasio beli dan jual dalam mata uang dan pasangan mata uang paling populer yang dikonsolidasikan oleh konsumen dan penyedia likuiditas. Penyedia likuiditas diwakili oleh pasar terpusat dan sejumlah bank yang terus-menerus menyediakan harga permintaan (bid) dan penawaran di pasar. Rasio sentimen kelompok ini berlawanan dengan data konsumen likuiditas karena, untuk setiap perdagangan ada dua transaksi over-the-counter yang sama dan saling mengimbangi. Indeks mencerminkan distribusi kondisi pasar saat ini.

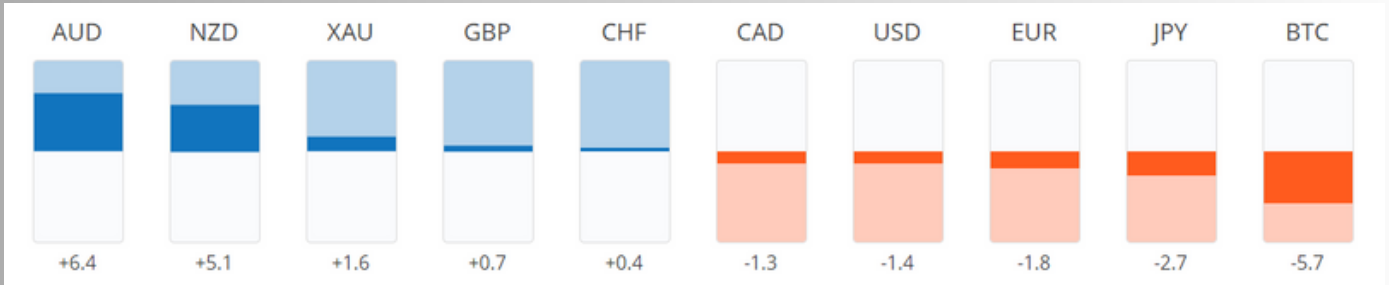
Cara Membaca Sentimen Liquidity Provider : Jika Anda mengamati lebih dari 60% Posisi LP Buy, Anda sebaiknya mempertimbangkan posisi Buy (Beli). Sebaliknya, jika terdapat 60% Posisi LP Sell, Anda sebaiknya mempertimbangkan posisi Sell (Jual). Keyakinan umum adalah bahwa **"Market (big player) selalu melawan orang banyak (small retail)"** maka trading dengan arah big player yang berlawanan dengan mayoritas retail trader bisa jadi menguntungkan. Namun risiko volatilitas harga harus di waspadai.

Berizin dan diawasi oleh OJK untuk produk derivatif keuangan dengan aset yang mendasari berupa Efek.

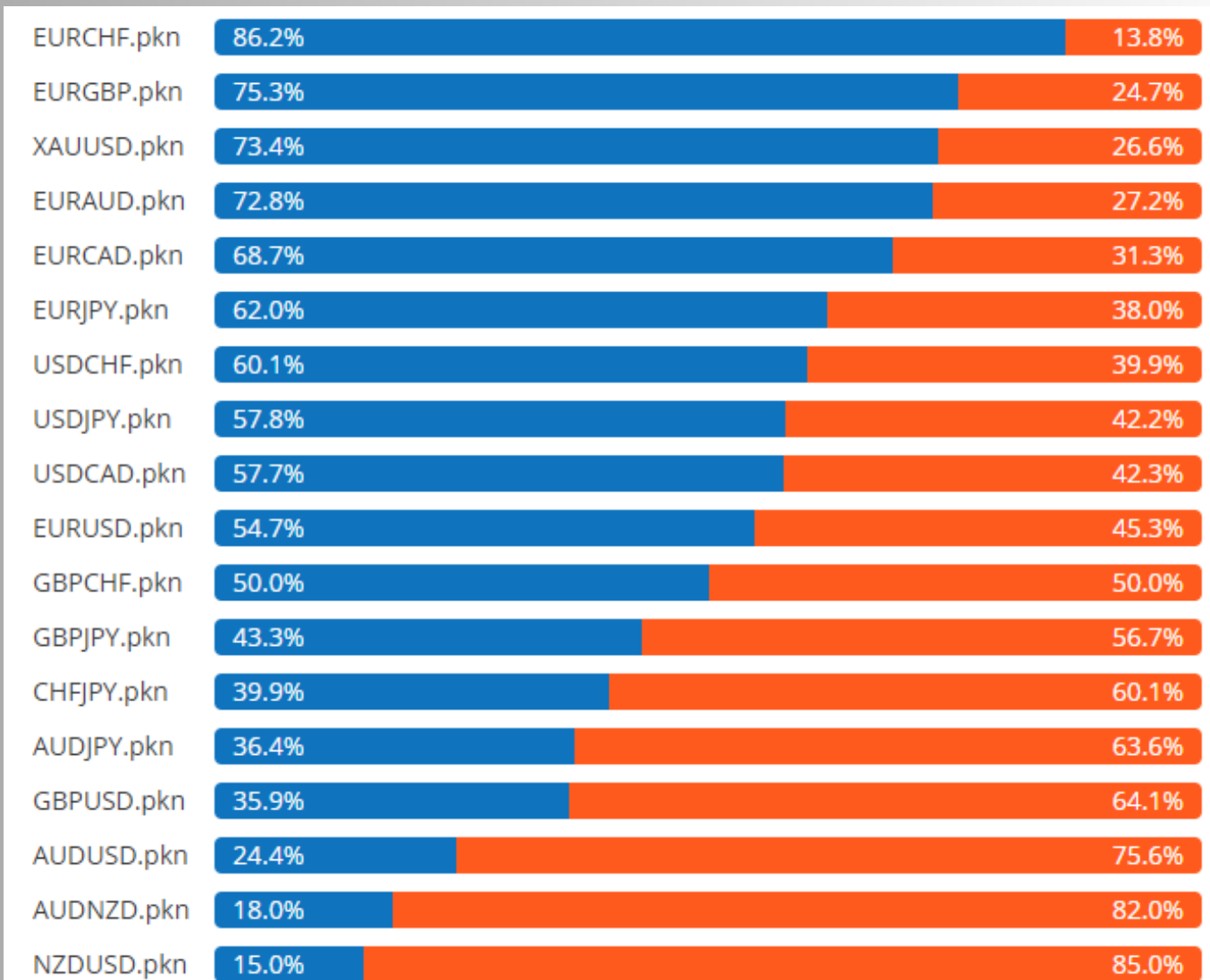
Disclaimer : Transaksi Perdagangan Berjangka Komoditi memiliki Peluang Keuntungan dan Risiko Kerugian yang Tinggi sehingga setiap nasabah harus mempertimbangkan dan memahami risikonya sebelum melakukan transaksi.



Currency Strength Sentimen



(LC) LIQUIDITY CONSUMER SENTIMEN

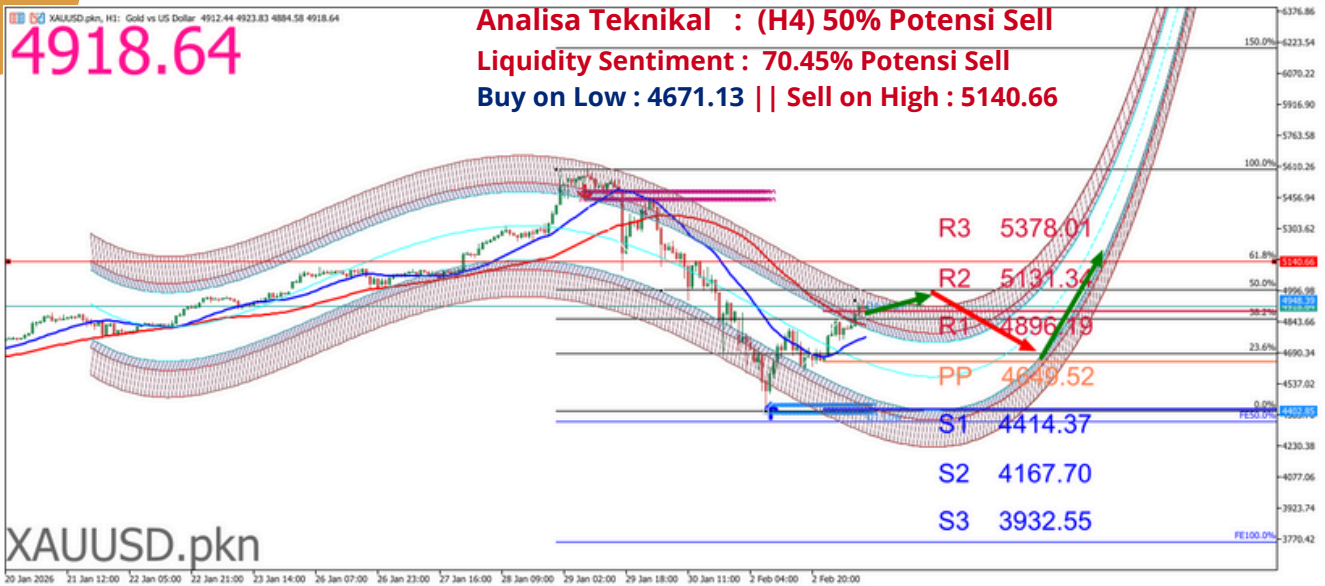


Berizin dan diawasi oleh OJK untuk produk derivatif keuangan dengan aset yang mendasari berupa Efek.

Disclaimer : Transaksi Perdagangan Berjangka Komoditi memiliki Peluang Keuntungan dan Risiko Kerugian yang Tinggi sehingga setiap nasabah harus mempertimbangkan dan memahami risikonya sebelum melakukan transaksi.

TRADING OPPORTUNITY : XAUUSD

XAU/USD



Potensi Buy jika Harga naik ke level Buy Stop 4977.76 dengan Stoploss 4757.37 maka trend telah berubah arah berpotensi Buy naik ke level Takeprofit 5055.26.

Potensi Sell jika Harga turun ke level Sell Stop 4838.82 dengan Stoploss 5107.12 maka trend telah berubah arah berpotensi Sell turun ke level Takeprofit 4618.43.

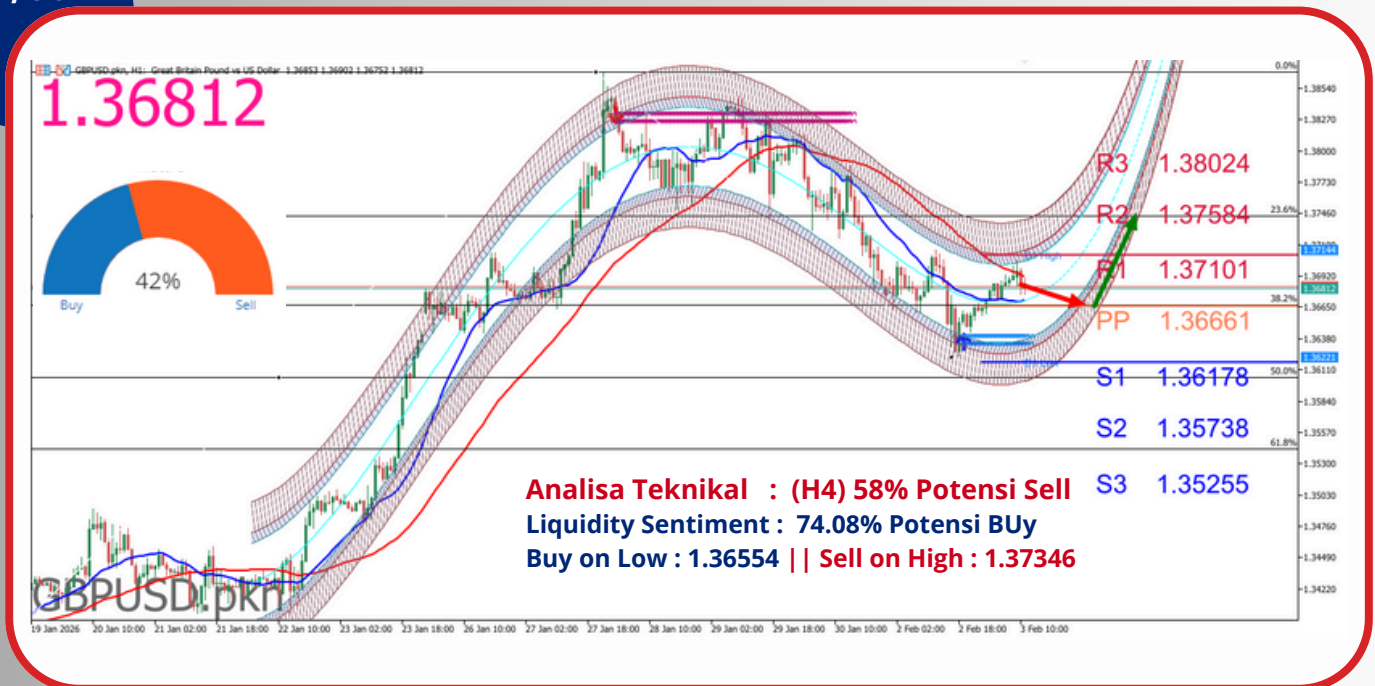
Emas kembali menguat lebih dari 5% pada hari Selasa, menuju kenaikan harian terbesar sejak November 2008, sementara perak juga melonjak karena logam mulia kembali pulih setelah penurunan dua hari tercuram dalam beberapa dekade. Analisis melihat tren kenaikan harga akan berlanjut dan memperkirakan logam mulia akan mencapai rekor tertinggi baru akhir tahun ini. Harga emas spot naik 5,8% menjadi \$4.935,56 per ons. Pada hari Senin, harga emas mencapai titik terendah \$4.403,24, dua sesi setelah mencapai puncak \$5.594,82. Kontrak emas berjangka AS untuk pengiriman April naik 6,6% menjadi \$4.958,50 per ons. Reli emas yang spektakuler membuatnya menembus beberapa puncak dan mencatat kenaikan hampir 13% pada bulan Januari, kenaikan bulanan terbesar sejak November 2009, sementara perak menyentuh rekor tertinggi sepanjang masa \$121,64 pada Kamis lalu. Harga perak naik 10% menjadi \$87,40 per ons pada hari Selasa, setelah mengalami penurunan satu hari terbesar dalam sejarah pada hari Jumat dengan penurunan 27%. Harga perak turun lagi 6% pada hari Senin. Pasar mendukung nominasi Warsh oleh Presiden AS Donald Trump sebagai seseorang yang relatif kredibel, dan karena itu kita melihat dolar bergerak berdasarkan hal tersebut, dan sekali lagi, itu seperti pemicu yang menjatuhkan logam mulia utama," kata Rodda. Biro Statistik Tenaga Kerja AS mengatakan pada hari Senin bahwa laporan ketenagakerjaan yang sangat dinantikan untuk bulan Januari tidak akan dirilis Jumat ini karena penutupan sebagian pemerintah federal.

Berizin dan diawasi oleh OJK untuk produk derivatif keuangan dengan aset yang mendasari berupa Efek.

Disclaimer : Transaksi Perdagangan Berjangka Komoditi memiliki Peluang Keuntungan dan Risiko Kerugian yang Tinggi sehingga setiap nasabah harus mempertimbangkan dan memahami risikonya sebelum melakukan transaksi.

GBP/USD

TRADING OPPORTUNITY : GBPUSD



Potensi Buy jika Harga naik ke level Buy Stop 1.37021 dengan Stoploss 1.36470 maka trend telah berubah arah berpotensi Buy naik ke level Takeprofit 1.37371.

Potensi Sell jika Harga turun ke level Sell Stop 1.36687 dengan Stoploss 1.37263 maka trend telah berubah arah berpotensi Sell turun ke level Takeprofit 1.36287.

Poundsterling sedikit menguat dan Dolar AS sedikit melemah pada hari Selasa, tetapi masih mempertahankan sebagian besar kenaikan besar baru-baru ini karena pergeseran ekspektasi terhadap kebijakan Federal Reserve setelah penunjukan ketua baru. Dolar AS mendapat dorongan akhir pekan lalu setelah Presiden AS Donald Trump menominasikan Kevin Warsh sebagai pilihannya untuk menjadi kepala Fed berikutnya, dengan pasar memperkirakan ia akan cenderung tidak menekan untuk pemotongan suku bunga yang cepat dibandingkan beberapa kandidat lain, sambil juga berupaya mengurangi neraca Fed. Yang membantu mata uang AS adalah publikasi data pada hari Senin yang menunjukkan bahwa sektor manufaktur AS kembali tumbuh pada bulan Januari, menggarisbawahi ketahanan ekonomi terbesar di dunia. Indeks manufaktur ISM melonjak kembali ke ekspansi untuk pertama kalinya dalam setahun, melonjak ke 52,6 – jauh di atas ekspektasi dan pembacaan terkuat sejak Agustus 2022. Produksi dan pesanan baru meningkat tajam, dan pesanan yang tertunda juga bergerak ke ekspansi, semuanya menunjukkan momentum yang solid dalam produksi ke depan.” Sentimen pasar sedikit tertekan oleh kebuntuan di Washington yang mengakibatkan penutupan sebagian pemerintahan.

Berizin dan diawasi oleh OJK untuk produk derivatif keuangan dengan aset yang mendasari berupa Efek.

Disclaimer : Transaksi Perdagangan Berjangka Komoditi memiliki Peluang Keuntungan dan Risiko Kerugian yang Tinggi sehingga setiap nasabah harus mempertimbangkan dan memahami risikonya sebelum melakukan transaksi.

USD/JPY

TRADING OPPORTUNITY : USDJPY



Potensi Buy jika Harga naik ke level Buy Stop 155.866 dengan Stoploss 154.858 maka trend telah berubah arah berpotensi Buy naik ke level Takeprofit 156.506.

Potensi Sell jika Harga turun ke level Sell Stop 155.226 dengan Stoploss 156.298 maka trend telah berubah arah berpotensi Sell turun ke level Takeprofit 154.810.

Yen kembali melemah dan Menteri Keuangan Jepang Satsuki Katayama pada hari Selasa membela komentar Perdana Menteri Sanae Takaichi yang menyoroti manfaat yen yang lebih lemah, dengan menyatakan bahwa perdana menteri telah merujuk pada "apa yang tertulis dalam buku teks." Perdana menteri berbicara secara umum tentang dampak yen yang lemah terhadap perekonomian," kata Katayama dalam konferensi pers reguler. Takaichi "menunjukkan bahwa, meskipun ada aspek negatif, ada juga aspek positif, termasuk penjualan perusahaan yang lebih kuat karena investasi domestik meningkat dan produk buatan Jepang menjadi lebih mudah diekspor ke luar negeri," kata Katayama. Dolar AS kembali naik di atas 155 yen setelah Takaichi pada akhir pekan membicarakan manfaat yen yang lebih lemah dalam pidato kampanye, dengan nada yang bertentangan dengan kementerian keuangannya yang telah berupaya untuk membendung penurunan mata uang tersebut. Dolar menguat dan Iran dan AS diperkirakan akan melanjutkan pembicaraan nuklir pada hari Jumat di Turki, demikian disampaikan para pejabat dari kedua pihak kepada Reuters pada hari Senin, dan Trump memperingatkan bahwa dengan kapal perang besar AS yang menuju Iran, hal buruk dapat terjadi jika kesepakatan tidak tercapai.

Berizin dan diawasi oleh OJK untuk produk derivatif keuangan dengan aset yang mendasari berupa Efek.

Disclaimer : Transaksi Perdagangan Berjangka Komoditi memiliki Peluang Keuntungan dan Risiko Kerugian yang Tinggi sehingga setiap nasabah harus mempertimbangkan dan memahami risikonya sebelum melakukan transaksi.

ECONOMIC CALENDAR

Waktu Kegiatan	Dampak	Aktual	Dev ¹	Konsensus	Sebelumnya
SENIN, 2 FEBRUARI					
07:00 AUD Pengukur Inflasi TD-MI (Thn/Thn) (Jan)		3.6%	-	-	3.5%
08:45 CNY PMI Manufaktur RatingDog (Jan)		50.3	0.00	50.3	50.1
14:00 EUR Penjualan Ritel (Bln/Bln) (Des)		0.1%	0.81	-0.2%	-0.5% ¹
14:00 EUR Penjualan Ritel (Thn/Thn) (Des)		1.5%	-	-	1.3% ¹
14:30 CHF Penjualan Ritel Riil (Thn/Thn) (Des)		2.9%	0.25	2.5%	1.7% ¹
15:15 EUR PMI Manufaktur HCOB (Jan)		49.2	-0.63	49.9	49.6
15:45 EUR PMI Manufaktur HCOB (Jan)		48.1	0.00	48.1	47.9 ***
15:55 EUR PMI Manufaktur HCOB (Jan)		49.1	0.57	48.7	48.7
18:45 GBP Pidato Breeden, BoE				PIDATO	
21:30 CAD PMI Manufaktur S&P Global (Jan)		50.4	-	-	48.6
22:00 USD Harga Manufaktur Dibayar ISM (Jan)		59	-1.36	60.5	58.5
22:00 USD Indeks Ketenagakerjaan Manufaktur ISM (Jan)		48.1	-	-	44.8 ¹
22:00 USD Indeks Pesanan Baru Manufaktur ISM (Jan)		57.1	-	-	47.4 ¹
22:00 USD PMI Manufaktur ISM (Jan)		52.6	14.28	48.5	47.9

SELASA, 3 FEBRUARI					
00:30 USD Pidato Bostic, The Fed				PIDATO	
02:00 USD Survei Pinjaman Pegawai (Q4)				LAPORAN	
04:45 NZD Izin Bangunan musiman (Bln/Bln) (Des)		-4.6%	-	-	2.7% ¹
07:30 AUD Izin Bangunan (Bln/Bln) (Des)		-14.9%	-1.48	-5.7%	13.1% ¹
10:30 AUD Keputusan Suku Bunga RBA		3.85%	0.00	3.85%	3.6%
10:30 AUD Laporan Kebijakan Moneter RBA				LAPORAN	
10:30 AUD Pernyataan Kebijakan Moneter RBA				LAPORAN	
11:30 AUD Konferensi Pers RBA				PIDATO	
14:45 EUR Indeks Harga Konsumen (Normatif UE) (Thn/Thn) (Jan) PENDAHULUAN		0.4%	-2.67	0.6%	0.7%
16:00 EUR Survei Pinjaman ECB				LAPORAN	
20:00 USD Pidato The Fed, Barkin				PIDATO	
21:40 USD Pidato Pajabat The Fed, Bowman				PIDATO	

Source : FXStreet Economic Calendar: **2-3 Februari 2026**

Berizin dan diawasi oleh OJK untuk produk derivatif keuangan dengan aset yang mendasari berupa Efek.

Disclaimer : Transaksi Perdagangan Berjangka Komoditi memiliki Peluang Keuntungan dan Risiko Kerugian yang Tinggi sehingga setiap nasabah harus mempertimbangkan dan memahami risikonya sebelum melakukan transaksi.



Panen Tower Lantai 5
Jl. Patal Senayan No. 31, Jakarta Selatan
Telpon: 021 21684233 Email: cso@panenkapitalberjangka.co.id
www.panenkapitalberjangka.co.id

Berizin dan diawasi oleh OJK untuk produk derivatif keuangan dengan aset yang mendasari berupa Efek.

Disclaimer : Transaksi Perdagangan Berjangka Komoditi memiliki Peluang Keuntungan dan Risiko Kerugian yang Tinggi sehingga setiap nasabah harus mempertimbangkan dan memahami risikonya sebelum melakukan transaksi.