

AFTERNOON BULLETIN PRIME

“JADILAH TRADER YANG LEBIH
BERPENGETAHUAN HARI INI”

Dolar AS kembali menguat dan stabil setelah isu geopolitik sedikit mereda, meskipun terjadi kebuntuan antara pemerintah Iran dan pemerintahan Trump, namun kedua belah pihak telah memberi sinyal bahwa mereka siap untuk melanjutkan pembicaraan, dan sekutu regional seperti Turki telah berupaya untuk meredakan ketegangan. Pejabat keamanan tertinggi Teheran, Ali Larijani, mengatakan di media sosial X bahwa pengaturan untuk negosiasi sedang berlangsung. Trump juga mengatakan: "Saya harap mereka menegosiasikan sesuatu yang dapat diterima. Anda dapat membuat kesepakatan yang dinegosiasikan yang akan memuaskan tanpa senjata nuklir." Korban demonstran Iran di angka resmi menyebutkan jumlah korban tewas terkait kerusuhan mencapai 3.117, sementara kelompok hak asasi manusia HRANA yang berbasis di AS mengatakan pada hari Minggu bahwa mereka telah memverifikasi kematian 6.713 orang. Disisi lain Ketua DPR AS Mike Johnson mengatakan pada Pada hari Minggu, ia yakin memiliki suara dari Partai Republik untuk mengakhiri penutupan sebagian pemerintah dalam beberapa hari dan bahwa majelis akan membahas reformasi Imigrasi dan Penegakan Bea Cukai selama dua minggu setelah itu. AS memasuki penutupan yang diperkirakan akan singkat pada hari Sabtu setelah Kongres gagal menyetujui kesepakatan untuk menjaga agar sebagian besar operasi tetap didanai. Senat dengan mudah meloloskan paket pengeluaran pada hari Jumat tetapi Dewan Perwakilan Rakyat sedang tidak berada di kota.

Market Update

Senin Sore, 2 Februari 2026

“Patience, Discipline, Risk Management. Profit akan mengikuti”

Berizin dan diawasi oleh OJK untuk produk derivatif keuangan dengan aset yang mendasari berupa Efek.

Disclaimer : Transaksi Perdagangan Berjangka Komoditi memiliki Peluang Keuntungan dan Risiko Kerugian yang Tinggi sehingga setiap nasabah harus mempertimbangkan dan memahami risikonya sebelum melakukan transaksi.





(LP) LIQUIDITY PROVIDER SENTIMEN

INSTRUMENTS	LONG		SHORT	
EUR/CAD	74.98%	+ 49.96%	25.02%	BUY
GBP/USD	74.86%	+ 49.72%	25.14%	BUY
EUR/AUD	74.67%	+ 49.34%	25.33%	BUY
AUD/USD	73.18%	+ 46.36%	26.82%	BUY
EUR/JPY	72.44%	+ 44.88%	27.56%	BUY
DOLLAR.IDX/USD	71.06%	+ 42.12%	28.94%	BUY
USD/JPY	67.90%	+ 35.80%	32.10%	BUY
EUR/USD	63.84%	+ 27.68%	36.16%	BUY
USA30.IDX/USD	62.97%	+ 25.94%	37.03%	BUY
USA500.IDX/USD	62.77%	+ 25.54%	37.23%	BUY
JPN.IDX/JPY	59.65%	+ 19.30%	40.35%	BUY
GBP/AUD	54.15%	+ 8.30 %	45.85%	BUY
USATECH.IDX/USD	49.23%	- 1.54 %	50.77%	SELL
EUR/GBP	40.95%	- 18.10%	59.05%	SELL
LIGHT.CMD/USD	34.38%	- 31.24%	65.62%	SELL
GBP/CAD	29.72%	- 40.56%	70.28%	SELL
XAG/USD	29.38%	- 41.24%	70.62%	SELL
HKG.IDX/HKD	28.77%	- 42.46%	71.23%	SELL
USD/CAD	28.30%	- 43.40%	71.70%	SELL
XAU/USD	28.26%	- 43.48%	71.74%	SELL
EUR/CHF	27.95%	- 44.10%	72.05%	SELL
GBP/JPY	27.84%	- 44.32%	72.16%	SELL
USD/CHF	27.60%	- 44.80%	72.40%	SELL
NZD/USD	26.84%	- 46.32%	73.16%	SELL
GBP/CHF	25.77%	- 48.46%	74.23%	SELL

Kode : HKG=HANGSENG; LIGHT=CRUDE OIL; USATECH=NASDAQ; JPN=NIKKEI; USA30=DOW JONES; USA500=S&P 500

Keterangan : Indeks Sentimen yang didasarkan pada informasi arus transaksi dari Liquidity Provider untuk menunjukkan rasio beli dan jual dalam mata uang dan pasangan mata uang paling populer yang dikonsolidasikan oleh konsumen dan penyedia likuiditas. Penyedia likuiditas diwakili oleh pasar terpusat dan sejumlah bank yang terus-menerus menyediakan harga permintaan (bid) dan penawaran di pasar. Rasio sentimen kelompok ini berlawanan dengan data konsumen likuiditas karena, untuk setiap perdagangan ada dua transaksi over-the-counter yang sama dan saling mengimbangi. Indeks mencerminkan distribusi kondisi pasar saat ini.


Cara Membaca Sentimen Liquidity Provider : Jika Anda mengamati lebih dari 60% Posisi LP Buy, Anda sebaiknya mempertimbangkan posisi Buy (Beli). Sebaliknya, jika terdapat 60% Posisi LP Sell, Anda sebaiknya mempertimbangkan posisi Sell (Jual). Keyakinan umum adalah bahwa **"Market (big player) selalu melawan orang banyak (small retail)"** maka trading dengan arah big player yang berlawanan dengan mayoritas retail trader bisa jadi menguntungkan. Namun risiko volatilitas harga harus di waspadai.

Berizin dan diawasi oleh OJK untuk produk derivatif keuangan dengan aset yang mendasari berupa Efek.

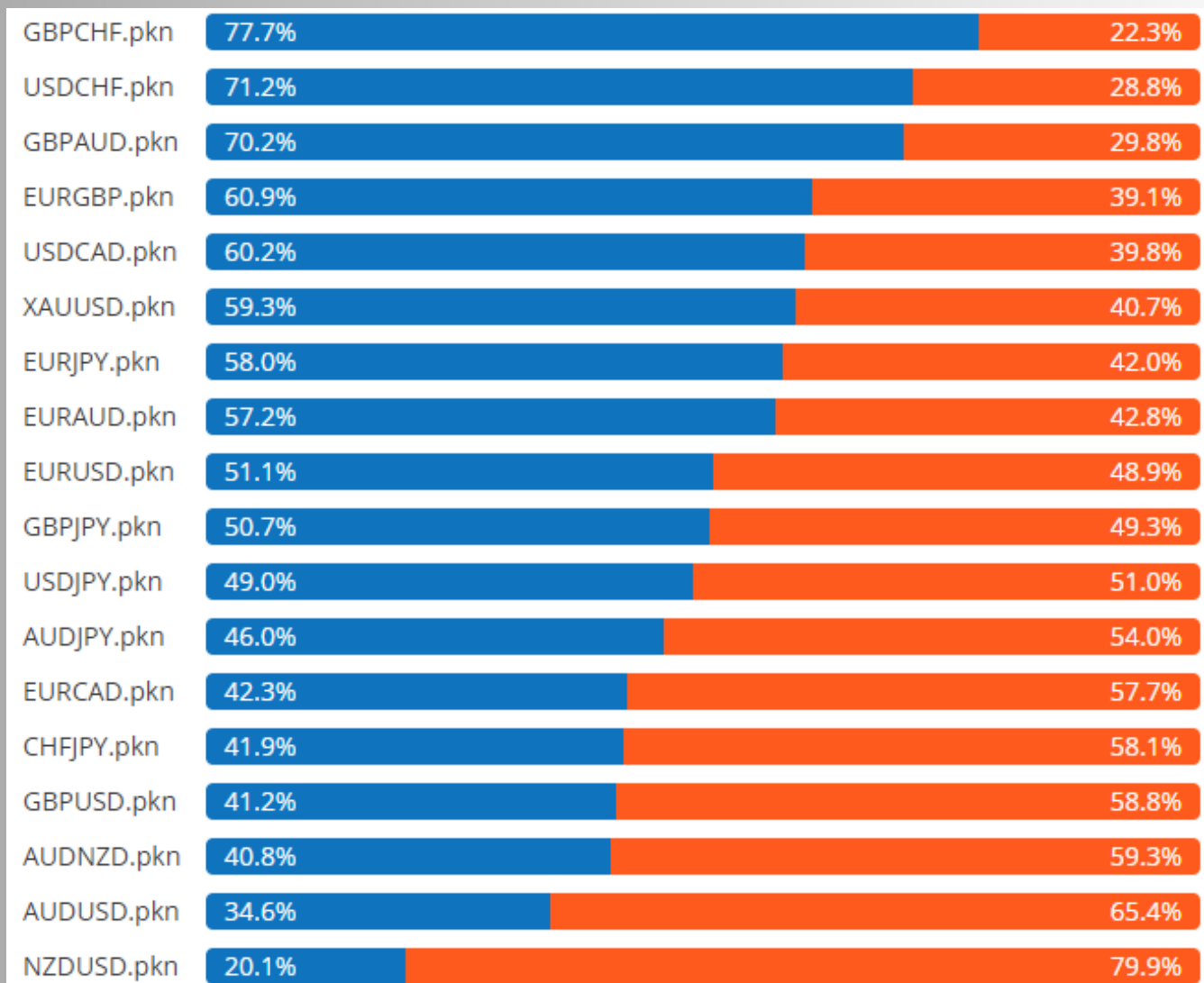
Disclaimer : Transaksi Perdagangan Berjangka Komoditi memiliki Peluang Keuntungan dan Risiko Kerugian yang Tinggi sehingga setiap nasabah harus mempertimbangkan dan memahami risikonya sebelum melakukan transaksi.



Currency Strength Sentimen



(LC) LIQUIDITY CONSUMER SENTIMEN

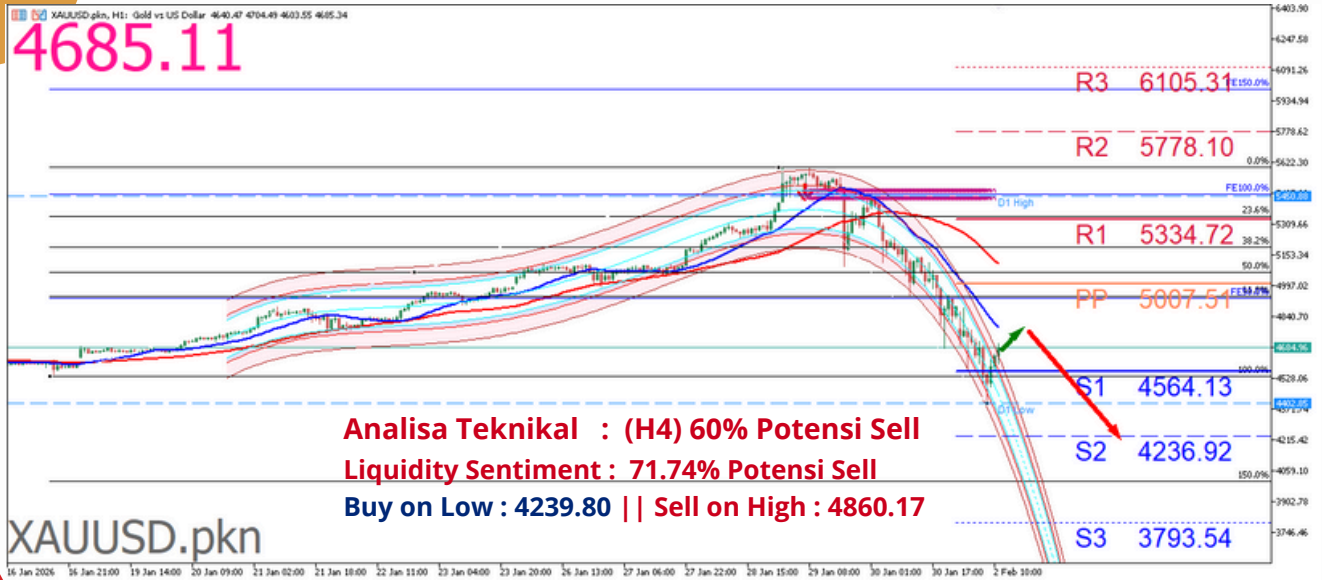


Berizin dan diawasi oleh OJK untuk produk derivatif keuangan dengan aset yang mendasari berupa Efek.

Disclaimer : Transaksi Perdagangan Berjangka Komoditi memiliki Peluang Keuntungan dan Risiko Kerugian yang Tinggi sehingga setiap nasabah harus mempertimbangkan dan memahami risikonya sebelum melakukan transaksi.

TRADING OPPORTUNITY : XAUUSD

XAU/USD



Potensi Buy jika Harga naik ke level Buy Stop 4752.70 dengan Stoploss 4264.23 maka trend telah berubah arah berpotensi Buy naik ke level Takeprofit 4913.90.

Potensi Sell jika Harga turun ke level Sell Stop 4586.62 dengan Stoploss 4884.59 maka trend telah berubah arah berpotensi Sell turun ke level Takeprofit 4259.34.

Emas kembali sedikit menguat dan JPMorgan telah menaikkan perkiraan harga emas akhir tahun 2026 menjadi \$6.300 per ons, dengan alasan permintaan yang berkelanjutan dan menguat dari bank sentral dan investor, bahkan setelah gejolak volatilitas harga yang tajam baru-baru ini. Emas dan perak sama-sama mengalami penurunan tajam akhir pekan lalu setelah percepatan cepat ke level yang terlalu tinggi, dengan pergerakan tersebut sebagian dipicu oleh rebound dolar. Meskipun demikian, analis JPMorgan mengatakan bahwa latar belakang yang lebih luas terus mendukung emas, dengan alasan bahwa "momentum reli jangka panjang akan tetap utuh" dan bahwa mereka tetap "sangat yakin akan emas dalam jangka menengah karena tren diversifikasi struktural yang berkelanjutan dan bersih." Pendorong utama di balik perkiraan yang lebih tinggi adalah pembelian sektor resmi yang lebih kuat dari perkiraan. Bank sentral membeli sekitar 230 ton emas pada kuartal keempat, sehingga total pembelian untuk tahun 2025 mencapai sekitar 863 ton, bahkan ketika harga naik di atas \$4.000 per ons. JPMorgan sekarang memperkirakan sekitar 800 ton permintaan bank sentral pada tahun 2026, menunjukkan diversifikasi cadangan yang berkelanjutan yang diyakini masih akan terus berlanjut. Arus masuk investor juga meningkat, dengan para analis menyoroti peningkatan kepemilikan ETF, permintaan fisik batangan dan koin yang kuat, dan alokasi portofolio yang lebih luas ke emas sebagai lindung nilai terhadap berbagai risiko makro dan geopolitik.

Berizin dan diawasi oleh OJK untuk produk derivatif keuangan dengan aset yang mendasari berupa Efek.

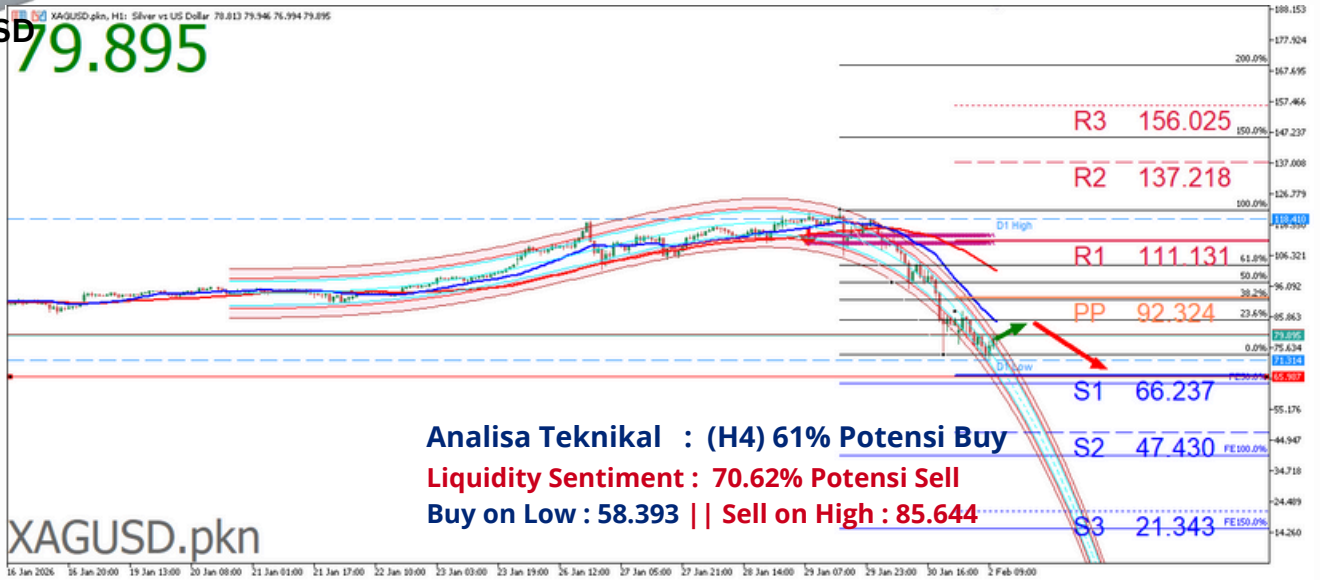
Disclaimer : Transaksi Perdagangan Berjangka Komoditi memiliki Peluang Keuntungan dan Risiko Kerugian yang Tinggi sehingga setiap nasabah harus mempertimbangkan dan memahami risikonya sebelum melakukan transaksi.

TRADING OPPORTUNITY : XAGUSD



XAG/USD

79.895



Potensi Buy jika Harga naik ke level Buy Stop 81.958 dengan Stoploss 68.247 maka trend telah berubah arah berpotensi Buy naik ke level Takeprofit 86.930.

Potensi Sell jika Harga turun ke level Sell Stop 71.261 dengan Stoploss 83.615 maka trend telah berubah arah berpotensi Sell turun ke level Takeprofit 65.987.

Perak masih melemah meskipun ada sedikit kenaikan, sikap yang lebih hati-hati setelah lonjakan dramatis logam tersebut dan penurunan selanjutnya. Para analis mengatakan bahwa tanpa bank sentral yang bertindak sebagai pembeli saat harga turun secara struktural, mereka tetap "agak khawatir akan potensi guncangan yang lebih dalam pada perak dibandingkan emas dalam jangka pendek." Para analis mengatakan perkiraan perak memiliki margin kesalahan yang "tinggi" tetapi masih melihat harga dasar rata-rata yang lebih tinggi sekitar \$75 hingga \$80 per ons, dengan logam tersebut "tidak mungkin sepenuhnya melepaskan keuntungan baru-baru ini" bahkan setelah reli pengejarannya yang tajam terhadap emas. Dalam jangka panjang, bank tersebut memperkirakan harga yang lebih tinggi akan membentuk kembali fundamental, yang memiliki "konsekuensi bagi keseimbangan penawaran/permintaan perak" yang secara bertahap mengikis defisit di balik lonjakan harga perak baru-baru ini.

Berizin dan diawasi oleh OJK untuk produk derivatif keuangan dengan aset yang mendasari berupa Efek.

Disclaimer : Transaksi Perdagangan Berjangka Komoditi memiliki Peluang Keuntungan dan Risiko Kerugian yang Tinggi sehingga setiap nasabah harus mempertimbangkan dan memahami risikonya sebelum melakukan transaksi.

TRADING OPPORTUNITY : EURUSD

EUR/USD



Potensi Buy jika Harga naik ke level Buy Stop 1.18698 dengan Stoploss 1.18005 maka trend telah berubah arah berpotensi Buy naik ke level Takeprofit 1.19022.

Potensi Sell jika Harga turun ke level Sell Stop 1.18356 dengan Stoploss 1.18932 maka trend telah berubah arah berpotensi Sell turun ke level Takeprofit 1.17834.

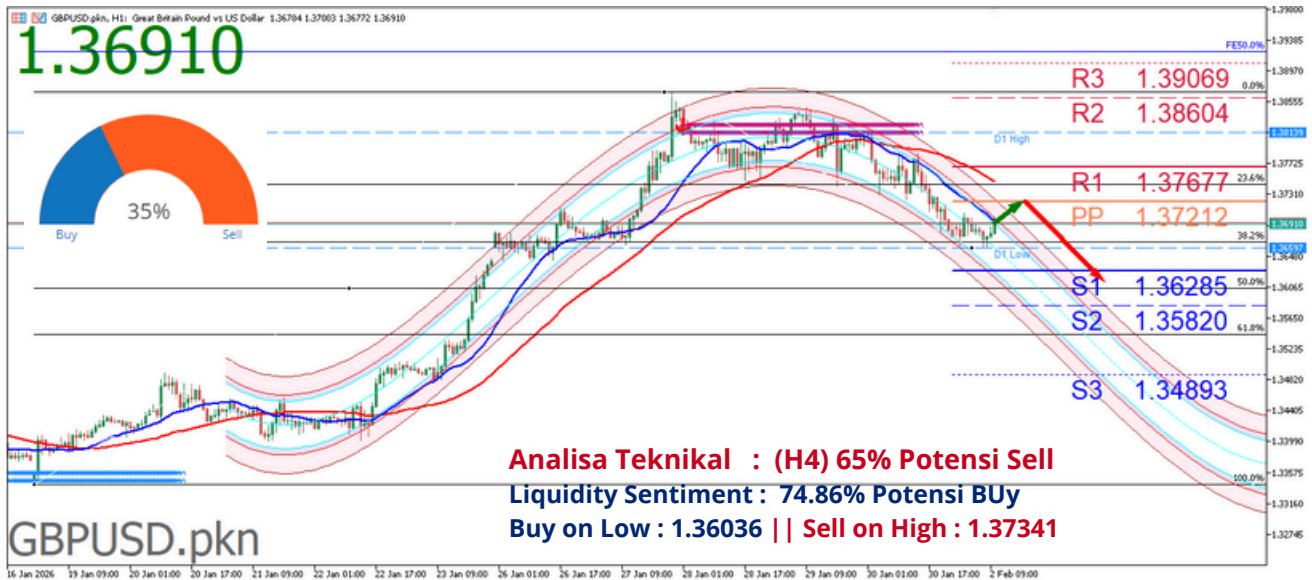
Euro kembali melemah dan Kenaikan euro baru-baru ini telah kembali menyoroti Bank Sentral Eropa, tetapi para ekonom mengatakan langkah ini kemungkinan tidak akan memicu respons langsung dari para pembuat kebijakan. Euro naik menjadi \$1,20 terhadap dolar AS minggu lalu untuk pertama kalinya sejak pertengahan 2021, sebuah pergerakan yang luar biasa cepat menurut standar historis. Selama periode 10 hari, mata uang tersebut hanya menguat sebesar itu beberapa kali dalam dekade terakhir, sementara nilai tukar tertimbang perdagangannya telah mencapai titik tertinggi sepanjang masa. ECB diperkirakan akan membahas kekuatan mata uang tersebut pada pertemuan minggu depan, tetapi tindakan langsung tampaknya tidak mungkin. Bank sentral memiliki kemampuan untuk melakukan intervensi di pasar valuta asing untuk mencegah kondisi yang tidak teratur yang dapat mengancam stabilitas harga, namun Capital Economics mengatakan euro harus naik jauh lebih tinggi sebelum langkah-langkah tersebut dipertimbangkan. Bahkan kemudian, intervensi dengan membeli dolar dianggap sangat tidak mungkin. Secara historis, ECB hanya melakukan intervensi di pasar mata uang dua kali, pada akhir tahun 2000 dan pada Maret 2011, dan kedua kalinya untuk mendukung euro yang lebih kuat.

Berizin dan diawasi oleh OJK untuk produk derivatif keuangan dengan aset yang mendasari berupa Efek.

Disclaimer : Transaksi Perdagangan Berjangka Komoditi memiliki Peluang Keuntungan dan Risiko Kerugian yang Tinggi sehingga setiap nasabah harus mempertimbangkan dan memahami risikonya sebelum melakukan transaksi.

GBP/USD

TRADING OPPORTUNITY : GBPUSD



Potensi Buy jika Harga naik ke level Buy Stop 1.37702 dengan Stoploss 1.36850 maka trend telah berubah arah berpotensi Buy naik ke level Takeprofit 1.38606.

Potensi Sell jika Harga turun ke level Sell Stop 1.36566 dengan Stoploss 1.37457 maka trend telah berubah arah berpotensi Sell turun ke level Takeprofit 1.36140.

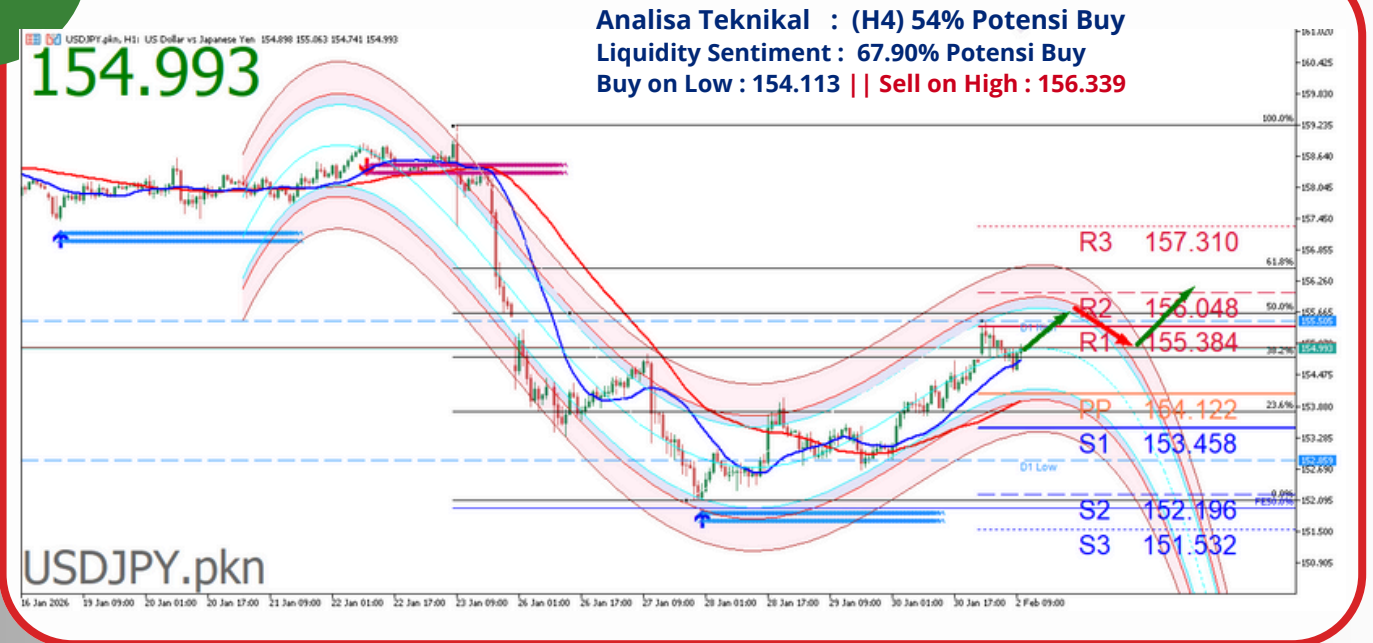
Poundsterling kembali melemah karena Ekonomi Inggris menghadapi risiko "resesi signifikan," meningkatkan potensi siklus pelanggaran kebijakan yang "jauh lebih agresif" oleh Bank of England. Indikator pertumbuhan ekonomi Inggris "tetap lemah," dengan kepercayaan bisnis dan data pekerjaan "menunjukkan sinyal resesi." Meskipun PHK khususnya relatif rendah untuk saat ini, penurunan ekspansi laba meningkatkan kemungkinan lebih banyak pemutusan hubungan kerja. Pasar tenaga kerja Inggris memburuk dengan kecepatan yang mengkhawatirkan. Dalam banyak hal, pasar tenaga kerja sudah terlihat seperti akan mengalami resesi," kata para analis. "Kecuali data membaik, pasar tenaga kerja berisiko mendorong ekonomi Inggris ke dalam resesi. Pada saat yang sama, pertumbuhan upah telah melambat dan distribusi harga jasa telah normal, yang memicu proyeksi bahwa inflasi inti akan turun ke target 2% Bank of England (BoE) tahun ini. Dengan mempertimbangkan tren ini, BoE diperkirakan akan memenuhi ekspektasi pasar untuk pemotongan suku bunga sebesar 41 basis poin tahun ini. Pada tahun 2025, bank sentral memangkas suku bunga sebesar 100 basis poin.

Berizin dan diawasi oleh OJK untuk produk derivatif keuangan dengan aset yang mendasari berupa Efek.

Disclaimer : Transaksi Perdagangan Berjangka Komoditi memiliki Peluang Keuntungan dan Risiko Kerugian yang Tinggi sehingga setiap nasabah harus mempertimbangkan dan memahami risikonya sebelum melakukan transaksi.

TRADING OPPORTUNITY : USDJPY

USD/JPY



Potensi Buy jika Harga naik ke level Buy Stop 155.189 dengan Stoploss 153.742 maka trend telah berubah arah berpotensi Buy naik ke level Takeprofit 155.950.

Potensi Sell jika Harga turun ke level Sell Stop 154.466 dengan Stoploss 155.783 maka trend telah berubah arah berpotensi Sell turun ke level Takeprofit 154.132.

Yen kembali melemah dan Sebagian besar mata uang Asia bergerak dalam kisaran ketat pada hari Senin, sementara dolar menguat karena pasar mencerna nominasi Presiden AS Donald Trump untuk ketua Federal Reserve berikutnya. Yen Jepang melemah dalam perdagangan yang bergejolak setelah komentar dari Perdana Menteri Sanae Takaichi tampaknya meremehkan potensi intervensi pasar mata uang oleh Tokyo. Dolar menguat setelah Trump menunjuk Warsh sebagai ketua Fed. Indeks dolar dan indeks berjangka dolar masing-masing naik sekitar 0,1% dalam perdagangan Asia, memperpanjang kenaikan dari minggu lalu, di mana dolar AS pulih tajam dari level terendah hampir empat tahun. Kenaikan dolar terutama terjadi setelah Trump menunjuk mantan gubernur Fed Kevin Warsh sebagai pilihannya untuk menggantikan ketua petahana Jerome Powell di pucuk pimpinan bank sentral. Warsh dipandang sebagian besar setuju dengan seruan Trump untuk menurunkan suku bunga secara tajam. Tetapi ia juga dipandang kritis terhadap aktivitas pembelian aset Fed, menunjukkan bahwa kebijakan moneter jangka panjang di bawah Warsh mungkin tidak selunak yang awalnya diantisipasi pasar. Warsh mungkin akan menekankan kelemahan pasar tenaga kerja sebagai risiko yang lebih besar terhadap mandat Fed untuk mencapai lapangan kerja maksimal dan stabilitas harga, dan kemungkinan akan mendukung lebih banyak pemotongan suku bunga jika dikonfirmasi dalam beberapa bulan mendatang.

Berizin dan diawasi oleh OJK untuk produk derivatif keuangan dengan aset yang mendasari berupa Efek.

Disclaimer : Transaksi Perdagangan Berjangka Komoditi memiliki Peluang Keuntungan dan Risiko Kerugian yang Tinggi sehingga setiap nasabah harus mempertimbangkan dan memahami risikonya sebelum melakukan transaksi.

ECONOMIC CALENDAR

Waktu	Kegiatan	Dampak	Aktual	Dev	Konsensus	Sebelumnya
JUMAT, 30 JANUARI						
17:00	EUR Tingkat Pengangguran (Des)		0.2%	-1.34	0.3%	0.3%
20:00	EUR Indeks Harga Konsumen (Bln/Bln) (Jan) PENDAHULUAN		0.1%	1.02	0%	0%
20:00	EUR Indeks Harga Konsumen (Thn/Thn) (Jan) PENDAHULUAN		2.1%	-1.58	2.2%	1.8%
20:00	EUR Indeks Harga Konsumen Diharmonisasi (Bln/Bln) (Jan) PENDAHULUAN		-0.1%	1.02	-0.2%	0.2%
20:00	EUR Indeks Harga Konsumen Diharmonisasi (Thn/Thn) (Jan) PENDAHULUAN		2.1%	0.79	2%	2%
20:30	CAD Produk Domestik Bruto (Bln/Bln) (Nov)		0%	-0.68	0.1%	-0.3%
20:30	USD Indeks Harga Produsen (Bln/Bln) (Des)		0.5%	0.81	0.2%	0.2%
20:30	USD Indeks Harga Produsen (Thn/Thn) (Des)		3%	0.60	2.7%	3%
20:30	USD Indeks Harga Produsen non Pangan & Energi (Bln/Bln) (Des)		0.7%	1.29	0.2%	0%
20:30	USD Indeks Harga Produsen non Pangan & Energi (Thn/Thn) (Des)		3.3%	0.81	2.9%	3%
21:00	USD Pidato The Fed, Waller				PIDATO	
21:45	USD PMI Chicago (Jan)		54	2.35	44	43.5
23:20	USD Pidato Pejabat The Fed, Miran				PIDATO	

SENIN, 2 FEBRUARI						
07:00	AUD Pengukur Inflasi TD-MI (Thn/Thn) (Jan)		3.6%	-	-	3.5%
08:45	CNY PMI Manufaktur RatingDog (Jan)		50.3	0.00	50.3	50.1
14:00	EUR Penjualan Ritel (Bln/Bln) (Des)		0.1%	0.81	-0.2%	-0.5%
14:00	EUR Penjualan Ritel (Thn/Thn) (Des)		1.5%	-	-	1.3%
14:30	CHF Penjualan Ritel Riil (Thn/Thn) (Des)		2.9%	0.25	2.5%	1.7%
17'	EUR PMI Manufaktur HCOB (Jan)		-	-	49.9	49.6
47'	EUR PMI Manufaktur HCOB (Jan)		-	-	48.1	47.9
57'	EUR PMI Manufaktur HCOB (Jan)		-	-	48.7	48.7
18:45	GBP Pidato Breeden, BoE				PIDATO	
21:30	CAD PMI Manufaktur S&P Global (Jan)		-	-	-	48.6
22:00	USD Harga Manufaktur Dibayar ISM (Jan)		-	-	60.5	58.5
22:00	USD Indeks Ketenagakerjaan Manufaktur ISM (Jan)		-	-	-	44.9
22:00	USD Indeks Pesanan Baru Manufaktur ISM (Jan)		-	-	-	47.7
22:00	USD PMI Manufaktur ISM (Jan)		-	-	48.3	47.9

Source : FXStreet Economic Calendar: **Senin, 30, 2 Februari 2026**

Berizin dan diawasi oleh OJK untuk produk derivatif keuangan dengan aset yang mendasari berupa Efek.

Disclaimer : Transaksi Perdagangan Berjangka Komoditi memiliki Peluang Keuntungan dan Risiko Kerugian yang Tinggi sehingga setiap nasabah harus mempertimbangkan dan memahami risikonya sebelum melakukan transaksi.



Panen Tower Lantai 5
Jl. Patal Senayan No. 31, Jakarta Selatan
Telpon: 021 21684233 Email: cso@panenkapitalberjangka.co.id
www.panenkapitalberjangka.co.id

Berizin dan diawasi oleh OJK untuk produk derivatif keuangan dengan aset yang mendasari berupa Efek.

Disclaimer : Transaksi Perdagangan Berjangka Komoditi memiliki Peluang Keuntungan dan Risiko Kerugian yang Tinggi sehingga setiap nasabah harus mempertimbangkan dan memahami risikonya sebelum melakukan transaksi.