

# AFTERNOON BULLETIN PRIME

“JADILAH TRADER YANG LEBIH  
BERPENGETAHUAN HARI INI”

Dolar AS kembali melemah dan terus melemah sampai Senin sore ditengah pemberian sanksi lebih lanjut yang menargetkan Iran telah memperkuat kecemasan pasar. Meningkatnya krisis kepercayaan pada pemerintahan AS dan aset AS, yang dipicu oleh beberapa pengambilan keputusan yang tidak menentu dari pemerintahan Trump minggu lalu terus menekan Dolar AS. Presiden AS Donald Trump tiba-tiba menarik kembali ancamannya untuk mengenakan tarif pada sekutu Eropa sebagai alat tawar-menawar untuk merebut Greenland pada hari Rabu. Pada akhir pekan, ia mengatakan akan mengenakan tarif 100% pada Kanada jika negara itu menindaklanjuti kesepakatan perdagangan dengan China. Ia juga mengancam akan mengenakan tarif 200% pada anggur dan sampanye Prancis dalam upaya nyata untuk menekan Presiden Prancis Emmanuel Macron agar bergabung dengan inisiatif Dewan Perdamaiannya. Beberapa pengamat khawatir dewan tersebut dapat melemahkan peran Perserikatan Bangsa-Bangsa sebagai platform global utama untuk penyelesaian konflik, meskipun Trump telah mengatakan akan bekerja sama dengan PBB. Harga emas melonjak ke level \$5.100 per ons, didorong oleh aliran dana aman di tengah pelemahan dolar setelah pekan yang penuh gejolak di mana ketegangan atas Greenland dan Iran mengguncang investor, sementara pasar tetap waspada setelah lonjakan tajam pada yen. Yen naik lebih dari 1% menjadi 153,80 per dolar, setelah lonjakan tajam pada hari Jumat memicu spekulasi tentang potensi intervensi. Fokus investor minggu ini tertuju pada The Fed. Bank sentral diperkirakan akan mempertahankan suku bunga tetap stabil di 3.75%.

*Market Update*

Senin Sore, 26 Januari 2026

*“Patience, Discipline, Risk Management. Profit akan mengikuti”*

Berizin dan diawasi oleh OJK untuk produk derivatif keuangan dengan aset yang mendasari berupa Efek.

**Disclaimer** : Transaksi Perdagangan Berjangka Komoditi memiliki Peluang Keuntungan dan Risiko Kerugian yang Tinggi sehingga setiap nasabah harus mempertimbangkan dan memahami risikonya sebelum melakukan transaksi.





## (LP) LIQUIDITY PROVIDER SENTIMEN

INSTRUMENTS	LONG		SHORT	
EUR/JPY	74.77%	+ 49.54%	25.23%	BUY
GBP/USD	74.07%	+ 48.14%	25.93%	BUY
USA30.IDX/USD	73.55%	+ 47.10%	26.45%	BUY
EUR/CAD	72.59%	+ 45.18%	27.41%	BUY
AUD/USD	71.94%	+ 43.88%	28.06%	BUY
EUR/AUD	71.78%	+ 43.56%	28.22%	BUY
DOLLAR.IDX/USD	70.42%	+ 40.84%	29.58%	BUY
USD/JPY	66.76%	+ 33.52%	33.24%	BUY
USA500.IDX/USD	65.31%	+ 30.62%	34.69%	BUY
JPN.IDX/JPY	61.71%	+ 23.42%	38.29%	BUY
EUR/USD	60.63%	+ 21.26%	39.37%	BUY
GBP/AUD	52.49%	+ 4.98 %	47.51%	BUY
USATECH.IDX/USD	37.24%	- 25.52%	62.76%	SELL
EUR/GBP	36.24%	- 27.52%	63.76%	SELL
XAG/USD	29.31%	- 41.38%	70.69%	SELL
EUR/CHF	28.34%	- 43.32%	71.66%	SELL
LIGHT.CMD/USD	27.71%	- 44.58%	72.29%	SELL
HKG.IDX/HKD	27.55%	- 44.90%	72.45%	SELL
GBP/CHF	26.70%	- 46.60%	73.30%	SELL
NZD/USD	25.98%	- 48.04%	74.02%	SELL
XAU/USD	25.78%	- 48.44%	74.22%	SELL
GBP/JPY	25.55%	- 48.90%	74.45%	SELL
GBP/CAD	25.41%	- 49.18%	74.59%	SELL
USD/CAD	25.25%	- 49.50%	74.75%	SELL
USD/CHF	25.22%	- 49.56%	74.78%	SELL

**Kode :** HKG=HANGSENG; LIGHT=CRUDE OIL; USATECH=NASDAQ; JPN=NIKKEI; USA30=DOW JONES; USA500=S&P 500

**Keterangan :** Indeks Sentimen yang didasarkan pada informasi arus transaksi dari Liquidity Provider untuk menunjukkan rasio beli dan jual dalam mata uang dan pasangan mata uang paling populer yang dikonsolidasikan oleh konsumen dan penyedia likuiditas. Penyedia likuiditas diwakili oleh pasar terpusat dan sejumlah bank yang terus-menerus menyediakan harga permintaan (bid) dan penawaran di pasar. Rasio sentimen kelompok ini berlawanan dengan data konsumen likuiditas karena, untuk setiap perdagangan ada dua transaksi over-the-counter yang sama dan saling mengimbangi. Indeks mencerminkan distribusi kondisi pasar saat ini.


**Cara Membaca Sentimen Liquidity Provider :** Jika Anda mengamati lebih dari 60% Posisi LP Buy, Anda sebaiknya mempertimbangkan posisi Buy (Beli). Sebaliknya, jika terdapat 60% Posisi LP Sell, Anda sebaiknya mempertimbangkan posisi Sell (Jual). Keyakinan umum adalah bahwa **"Market (big player) selalu melawan orang banyak (small retail)"** maka trading dengan arah big player yang berlawanan dengan mayoritas retail trader bisa jadi menguntungkan. Namun risiko volatilitas harga harus di waspadai.

**Berizin dan diawasi oleh OJK untuk produk derivatif keuangan dengan aset yang mendasari berupa Efek.**

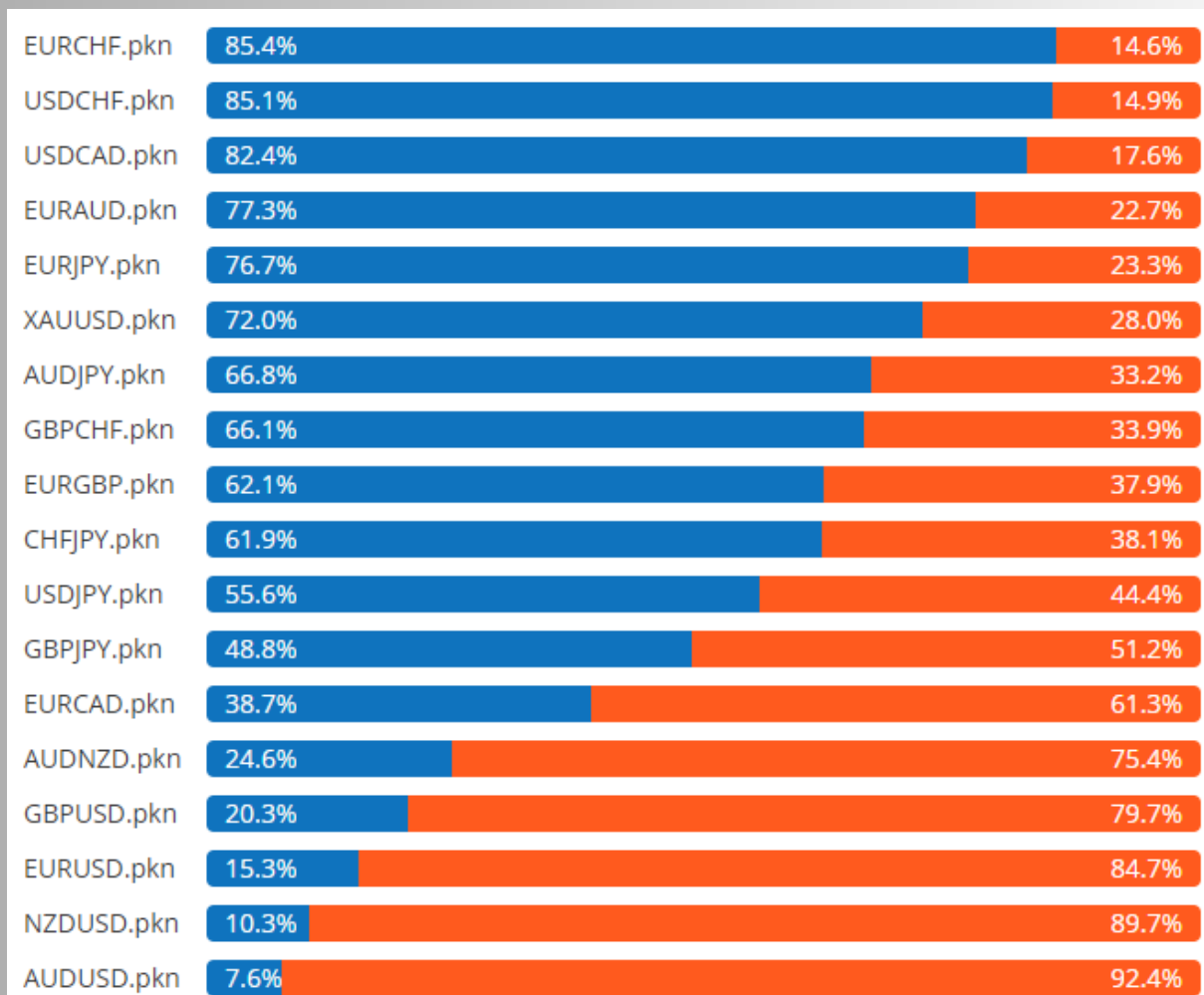
**Disclaimer :** Transaksi Perdagangan Berjangka Komoditi memiliki Peluang Keuntungan dan Risiko Kerugian yang Tinggi sehingga setiap nasabah harus mempertimbangkan dan memahami risikonya sebelum melakukan transaksi.



## Currency Strength Sentimen



## (LC) LIQUIDITY CONSUMER SENTIMEN

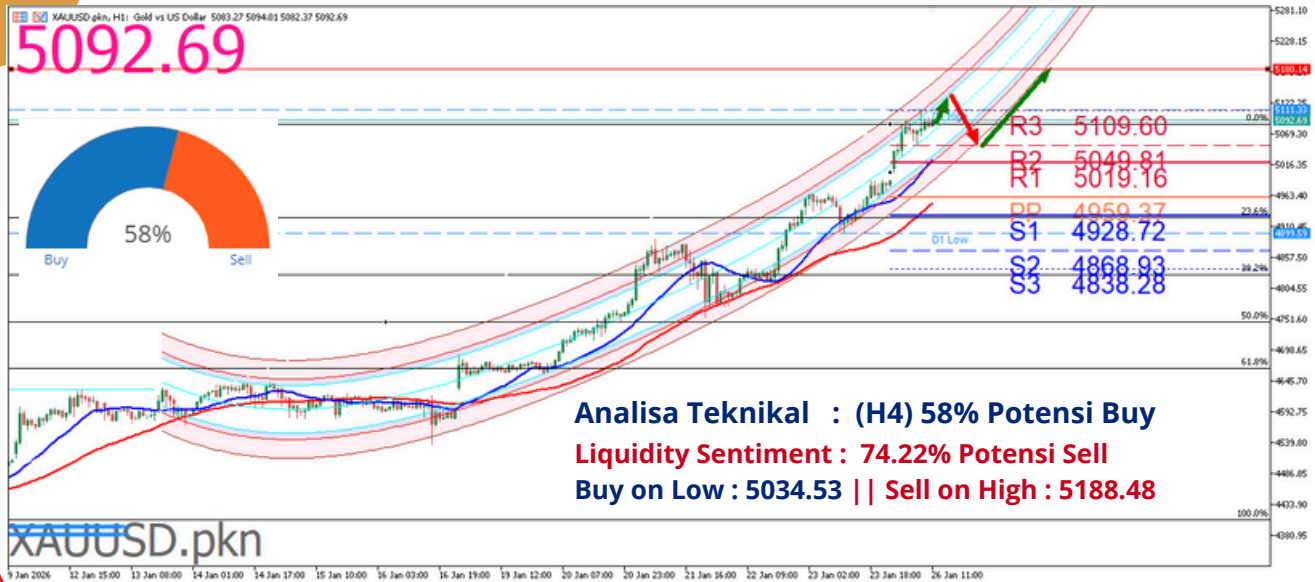


**Berizin dan diawasi oleh OJK untuk produk derivatif keuangan dengan aset yang mendasari berupa Efek.**

**Disclaimer :** Transaksi Perdagangan Berjangka Komoditi memiliki Peluang Keuntungan dan Risiko Kerugian yang Tinggi sehingga setiap nasabah harus mempertimbangkan dan memahami risikonya sebelum melakukan transaksi.

## TRADING OPPORTUNITY : XAUUSD

XAU/USD



**Potensi Buy** jika Harga naik ke level Buy Stop 5115.61 dengan Stoploss 4734.27 maka trend telah berubah arah berpotensi Buy naik ke level Takeprofit 5178.48.

**Potensi Sell** jika Harga turun ke level Sell Stop 5051.07 dengan Stoploss 5156.97 maka trend telah berubah arah berpotensi Sell turun ke level Takeprofit 4989.85.

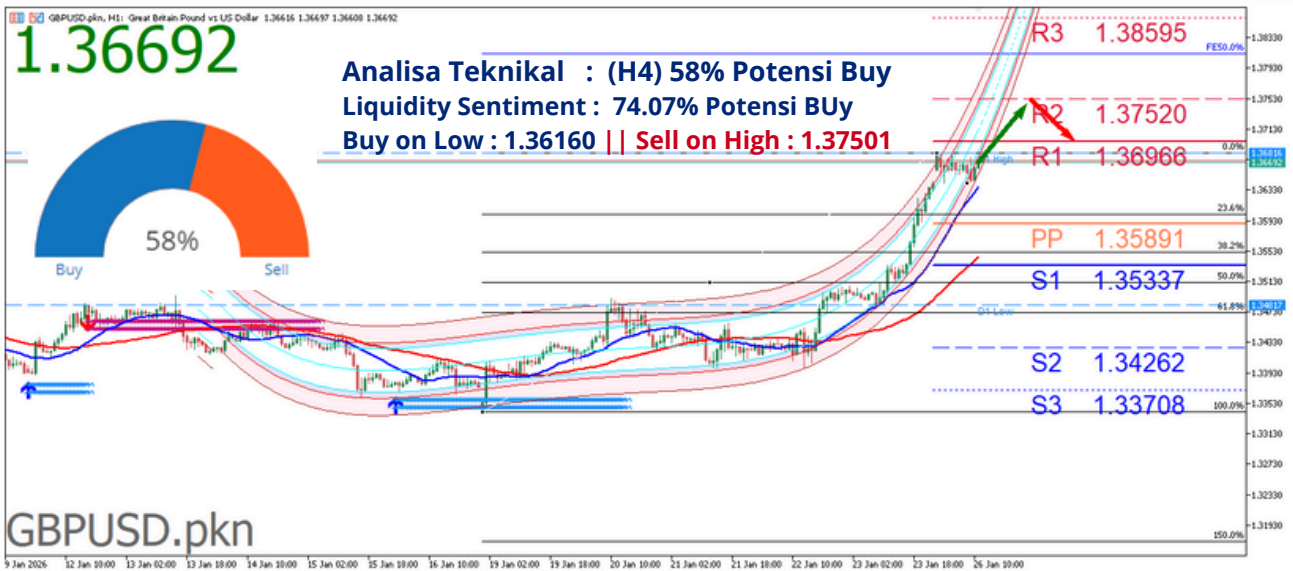
Emas melonjak melewati level \$5.100 per ons pada hari Senin, memperpanjang reli yang luar biasa dari minggu lalu karena investor berbondong-bondong membeli aset aman di tengah meningkatnya ketegangan geopolitik. Harga emas spot melonjak hampir 2,5% ke rekor tertinggi baru sepanjang masa sebesar \$5.111,11/oz. Kontrak berjangka emas AS juga naik 2,5% ke puncak rekor \$5.145,39/oz. Harga emas telah naik hampir 17% tahun ini, didorong oleh kombinasi risiko geopolitik, ekspektasi kebijakan moneter AS yang lebih longgar di akhir tahun 2026, dan permintaan berkelanjutan dari bank sentral. Risiko geopolitik, ancaman tarif Trump mendorong harga emas. Salah satu pendorong utama lonjakan harga emas bulan ini adalah meningkatnya ketegangan antara Amerika Serikat dan sekutu NATO terkait Greenland, yang telah mengguncang pasar global. Retorika Trump tentang kepentingan strategis AS di wilayah Arktik telah memperketat hubungan transatlantik, memicu kekhawatiran tentang dampak diplomatik dan ekonomi yang lebih luas. Memperparah ketegangan geopolitik tersebut, Trump meningkatkan gesekan perdagangan dengan Kanada akhir pekan ini, berjanji untuk mengenakan tarif 100% pada barang-barang Kanada jika Ottawa melanjutkan perjanjian perdagangan dengan China.

Berizin dan diawasi oleh OJK untuk produk derivatif keuangan dengan aset yang mendasari berupa Efek.

**Disclaimer :** Transaksi Perdagangan Berjangka Komoditi memiliki Peluang Keuntungan dan Risiko Kerugian yang Tinggi sehingga setiap nasabah harus mempertimbangkan dan memahami risikonya sebelum melakukan transaksi.

GBP/USD

## TRADING OPPORTUNITY : GBPUSD



**Potensi Buy** jika Harga naik ke level Buy Stop 1.36868 dengan Stoploss 1.35962 maka trend telah berubah arah berpotensi Buy naik ke level Takeprofit 1.37513.

**Potensi Sell** jika Harga turun ke level Sell Stop 1.36272 dengan Stoploss 1.37315 maka trend telah berubah arah berpotensi Sell turun ke level Takeprofit 1.35949.

Poundsterling kembali menguat setelah Dolar melemah, poundsterling terakhir berada di \$1,362. Data yang dirilis pada hari Jumat menunjukkan bahwa penjualan ritel Inggris naik secara tak terduga pada bulan Desember, tetapi Dampak kecil pada pound. Dolar diperkirakan akan mengalami penurunan mingguan paling tajam sejak Juni karena ketegangan geopolitik membuat investor gelisah. Presiden AS Donald Trump pada hari Rabu mengatakan dia telah mengamankan akses AS ke Greenland dalam kesepakatan dengan NATO, yang terjadi ketika dia menarik kembali ancaman tarif terhadap Eropa dan menolak untuk mengambil alih wilayah otonom Denmark. Dolar AS telah menanggung beban kecemasan investor di pasar mata uang karena aset AS terpukul di awal pekan di tengah meningkatnya ketegangan geopolitik, yang menghidupkan kembali pembicaraan tentang perdagangan 'Jual Amerika' yang muncul setelah pemberlakuan pajak besar-besaran Trump pada Hari Pembebasan April lalu.

Berizin dan diawasi oleh OJK untuk produk derivatif keuangan dengan aset yang mendasari berupa Efek.

**Disclaimer :** Transaksi Perdagangan Berjangka Komoditi memiliki Peluang Keuntungan dan Risiko Kerugian yang Tinggi sehingga setiap nasabah harus mempertimbangkan dan memahami risikonya sebelum melakukan transaksi.

USD/JPY

## TRADING OPPORTUNITY : USDJPY



**Potensi Buy** jika Harga naik ke level Buy Stop 154.727 dengan Stoploss 152.293 maka trend telah berubah arah berpotensi Buy naik ke level Takeprofit 155.766.

**Potensi Sell** jika Harga turun ke level Sell Stop 153.257 dengan Stoploss 155.335 maka trend telah berubah arah berpotensi Sell turun ke level Takeprofit 152.344.

Yen naik tajam sejak Jumat sampai Senin, Yen naik lebih dari 1% menjadi 153,39 per dolar pada pukul, setelah lonjakan tajam pada hari Jumat memicu spekulasi tentang potensi intervensi. Federal Reserve New York melakukan pengecekan suku bunga pada hari Jumat, menurut sumber Reuters, meningkatkan kemungkinan intervensi bersama AS-Jepang untuk menghentikan penurunan mata uang tersebut. Prospek intervensi bersama untuk mendukung yen menarik dolar lebih rendah dan secara luas mengangkat mata uang lainnya. Indeks Nikkei Jepang turun sekitar 2% sementara indeks berjangka S&P 500 turun 0,25% dan indeks berjangka Eropa turun 0,27% karena para pedagang menunggu pertemuan kebijakan Federal Reserve akhir pekan ini. Meskipun otoritas di Tokyo menolak untuk berkomentar tentang fluktuasi liar yen, dimana pemeriksaan suku bunga pada hari Jumat, membuat para pedagang gelisah dengan prospek intervensi yang dapat terjadi kapan saja.

Berizin dan diawasi oleh OJK untuk produk derivatif keuangan dengan aset yang mendasari berupa Efek.

**Disclaimer** : Transaksi Perdagangan Berjangka Komoditi memiliki Peluang Keuntungan dan Risiko Kerugian yang Tinggi sehingga setiap nasabah harus mempertimbangkan dan memahami risikonya sebelum melakukan transaksi.

# ECONOMIC CALENDAR

Waktu	Kegiatan	Dampak	Aktual	Dev	Konsensus	Sebelumnya
<b>JUMAT, 23 JANUARI</b>						
16:00	EUR PMI Gabungan HCOB (Jan) PENDAHULUAN		51.5	-0.13	51.6	51.5
16:00	EUR PMI Jasa HCOB (Jan) PENDAHULUAN		51.9	-1.00	52.8	52.4
16:00	EUR PMI Manufaktur HCOB (Jan) PENDAHULUAN		49.4	1.55	49	48.8
16:30	GBP Pidato Greene, BoE				PIDATO	
16:30	GBP PMI Gabungan S&P Global (Jan) PENDAHULUAN		53.9	2.61	51.7	51.4
16:30	GBP PMI Jasa S&P Global (Jan) PENDAHULUAN		54.3	1.92	51.7	51.4
16:30	GBP PMI Manufaktur S&P Global (Jan) PENDAHULUAN		51.6	-	-	50.6
17:00	EUR Pidato Lagarde, Presiden ECB				PIDATO	
20:30	CAD Penjualan Ritel (Bln/Bln) (Nov)		1.3%	1.25	1.2%	-0.3% <sup>1</sup>
20:30	CAD Penjualan Ritel non Otomotif (Bln/Bln) (Nov)		1.7%	0.75	1.2%	-0.6%
21:45	USD PMI Gabungan S&P Global (Jan) PENDAHULUAN		52.8	-	-	52.7
21:45	USD PMI Jasa S&P Global (Jan) PENDAHULUAN		52.5	-0.29	52.8	52.5
21:45	USD PMI Manufaktur S&P Global (Jan) PENDAHULUAN		51.9	-0.97	52.1	51.8
22:00	USD Ekspektasi Inflasi Konsumen UoM 1-Tahun (Jan)		4%	-1.96	4.2%	4.2%
22:00	USD Ekspektasi Inflasi Konsumen UoM 5 Tahun (Jan)		3.3%	-0.49	3.4%	3.4%
22:00	USD Indeks Ekspektasi Konsumen Michigan (Jan)		57	1.13	55	55
22:00	USD Indeks Sentimen Konsumen Michigan (Jan)		56.4	1.65	54	54

Waktu	Kegiatan	Dampak	Aktual	Dev	Konsensus	Sebelumnya
<b>SENIN, 26 JANUARI</b>						
5'	EUR IFO - Ekspektasi (Jan)		-	-	-	89.7
5'	EUR IFO - Penilaian Saat ini (Jan)		-	-	-	85.6
5'	EUR IFO - Sentimen Bisnis (Jan)		-	-	88.1	87.6
18:00	EUR Pidato Pejabat ECB, Nagel				PIDATO	
20:30	EUR Pidato Pejabat ECB, Nagel				PIDATO	
20:30	USD Pesanan Barang Modal Non Pertahanan Tidak Termasuk Pesawat (Nov)		-	-	-	0.5% ***
20:30	USD Pesanan Barang Tahan Lama (Nov)		-	-	0.5%	-2.2%
20:30	USD Pesanan Barang Tahan Lama Non Pertahanan (Nov)		-	-	-	-1.5%
20:30	USD Pesanan Barang Tahan Lama non Transportasi (Nov)		-	-	0.3%	0.2%

Source : FXStreet Economic Calendar: **Senin, 23-26 Januari 2026**

**Berizin dan diawasi oleh OJK untuk produk derivatif keuangan dengan aset yang mendasari berupa Efek.**

**Disclaimer :** Transaksi Perdagangan Berjangka Komoditi memiliki Peluang Keuntungan dan Risiko Kerugian yang Tinggi sehingga setiap nasabah harus mempertimbangkan dan memahami risikonya sebelum melakukan transaksi.



Panen Tower Lantai 5  
Jl. Patal Senayan No. 31, Jakarta Selatan  
Telpon: 021 21684233 Email: [cso@panenkapitalberjangka.co.id](mailto:cso@panenkapitalberjangka.co.id)  
[www.panenkapitalberjangka.co.id](http://www.panenkapitalberjangka.co.id)

**Berizin dan diawasi oleh OJK untuk produk derivatif keuangan dengan aset yang mendasari berupa Efek.**

**Disclaimer :** Transaksi Perdagangan Berjangka Komoditi memiliki Peluang Keuntungan dan Risiko Kerugian yang Tinggi sehingga setiap nasabah harus mempertimbangkan dan memahami risikonya sebelum melakukan transaksi.