

MORNING BULLETIN PRIME

“JADILAH TRADER YANG LEBIH
BERPENGETAHUAN HARI INI”

Dolar AS terus melemah ditengah Aksi jual besar-besaran di pasar saham Wall Street, Eropa, dan Asia pada hari Selasa menyusul volatilitas pasar yang dipicu oleh ancaman Presiden AS Donald Trump untuk kembali menyulut perang dagang dengan Eropa terkait Greenland. Trump mengatakan dia tidak lagi berpikir "semata-mata tentang perdamaian" setelah dia tidak memenangkan Hadiah Nobel Perdamaian dan mengulangi ancaman untuk meningkatkan tarif pada anggota Uni Eropa, Denmark, Finlandia, Prancis, Jerman, Swedia, dan Belanda, bersama dengan Inggris dan Norwegia, sampai AS diizinkan untuk membeli Greenland. Ancaman tersebut kembali menyulut perdagangan "Jual Amerika" yang muncul setelah pungutan "Hari Pembebasan" Trump yang diumumkan April lalu. Trump mengatakan bahwa Greenland sangat penting untuk Keamanan Nasional dan Dunia. Tidak ada jalan kembali, menambahkan bahwa ia akan bertemu dengan beberapa pejabat untuk membahas masalah ini di Forum Ekonomi Dunia di Davos, Swiss, akhir pekan ini. Para pemimpin Uni Eropa akan membahas kemungkinan tanggapan, termasuk tarif senilai 93 miliar euro (\$109 miliar) pada impor AS, pada pertemuan puncak darurat di Brussels pada hari Kamis. Risiko geopolitik yang telah lama di bicarakan kembali muncul dan mengubah persepsi pasar tentang aliansi bersama di antara sekutu di Eropa. Hal itu ditambah dengan apa yang terjadi di Jepang dengan imbal hasil obligasi pemerintah Jepang (JGB) yang terus meningkat dan pasar yang lengah terhadap risiko yang ada. Jadi semuanya bergabung untuk hari yang cukup signifikan dalam hal penurunan risiko." Indeks Dow Jones Industrial Average turun 1,76%, S&P 500 turun 2,06%, dan Nasdaq Composite turun 2,39%. Indeks-indeks tersebut mencatat kerugian harian terbesar sejak 10 Oktober, sementara indikator kecemasan investor yang paling banyak dipantau di Wall Street, Indeks Volatilitas Cboe, melonjak ke level tertinggi delapan minggu di 20,99.

Market Update

Rabu pagi, 21 Januari 2026

“Patience, Discipline, Risk Management. Profit akan mengikuti”

Berizin dan diawasi oleh OJK untuk produk derivatif keuangan dengan aset yang mendasari berupa Efek.

Disclaimer : Transaksi Perdagangan Berjangka Komoditi memiliki Peluang Keuntungan dan Risiko Kerugian yang Tinggi sehingga setiap nasabah harus mempertimbangkan dan memahami risikonya sebelum melakukan transaksi.





(LP) LIQUIDITY PROVIDER SENTIMEN

INSTRUMENTS	LONG	SHORT	
EUR/AUD	73.24%	+46.48%	26.76% BUY
DOLLAR.IDX/USD	73.01%	+46.02%	26.99% BUY
AUD/USD	71.98%	+43.96%	28.02% BUY
EUR/CAD	71.04%	+42.08%	28.96% BUY
EUR/JPY	70.69%	+41.38%	29.31% BUY
GBP/USD	69.63%	+39.26%	30.37% BUY
USA30.IDX/USD	66.13%	+32.26%	33.87% BUY
USD/JPY	65.47%	+30.94%	34.53% BUY
USA500.IDX/USD	60.45%	+20.90%	39.55% BUY
JPN.IDX/JPY	60.01%	+20.02%	39.99% BUY
GBP/AUD	58.16%	+16.32%	41.84% BUY
EUR/USD	47.53%	-4.94%	52.47% SELL
USATECH.IDX/USD	39.88%	-20.24%	60.12% SELL
EUR/GBP	38.71%	-22.58%	61.29% SELL
USD/CAD	36.45%	-27.10%	63.55% SELL
XAU/USD	30.95%	-38.10%	69.05% SELL
GBP/CHF	29.58%	-40.84%	70.42% SELL
NZD/USD	29.50%	-41.00%	70.50% SELL
EUR/CHF	28.88%	-42.24%	71.12% SELL
GBP/JPY	28.04%	-43.92%	71.96% SELL
USD/CHF	28.00%	-44.00%	72.00% SELL
GBP/CAD	27.67%	-44.66%	72.33% SELL
LIGHT.CMD/USD	26.54%	-46.92%	73.46% SELL
XAG/USD	26.17%	-47.66%	73.83% SELL
HKG.IDX/HKD	26.02%	-47.96%	73.98% SELL

Kode : HKG=HANGSENG; LIGHT=CRUDE OIL; USATECH=NASDAQ; JPN=NIKKEI; USA30=DOW JONES; USA500=S&P 500

Keterangan : Indeks Sentimen yang didasarkan pada informasi arus transaksi dari Liquidity Provider untuk menunjukkan rasio beli dan jual dalam mata uang dan pasangan mata uang paling populer yang dikonsolidasikan oleh konsumen dan penyedia likuiditas. Penyedia likuiditas diwakili oleh pasar terpusat dan sejumlah bank yang terus-menerus menyediakan harga permintaan (bid) dan penawaran di pasar. Rasio sentimen kelompok ini berlawanan dengan data konsumen likuiditas karena, untuk setiap perdagangan ada dua transaksi over-the-counter yang sama dan saling mengimbangi. Indeks mencerminkan distribusi kondisi pasar saat ini.

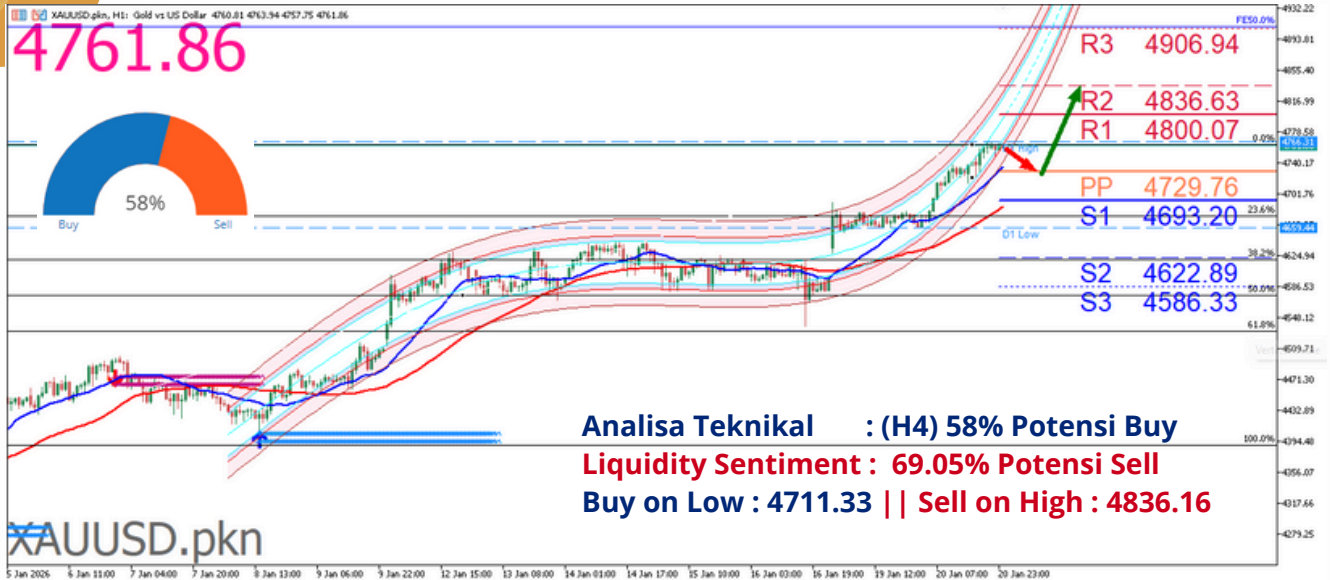
Cara Membaca Sentimen Liquidity Provider : Jika Anda mengamati lebih dari 60% Posisi LP Buy, Anda sebaiknya mempertimbangkan posisi Buy (Beli). Sebaliknya, jika terdapat 60% Posisi LP Sell, Anda sebaiknya mempertimbangkan posisi Sell (Jual). Keyakinan umum adalah bahwa **"Market (big player) selalu melawan orang banyak (small retail)"** maka trading dengan arah big player yang berlawanan dengan mayoritas retail trader bisa jadi menguntungkan. Namun risiko volatilitas harga harus di waspadai.

Berizin dan diawasi oleh OJK untuk produk derivatif keuangan dengan aset yang mendasari berupa Efek.

Disclaimer : Transaksi Perdagangan Berjangka Komoditi memiliki Peluang Keuntungan dan Risiko Kerugian yang Tinggi sehingga setiap nasabah harus mempertimbangkan dan memahami risikonya sebelum melakukan transaksi.

TRADING OPPORTUNITY : XAUUSD

XAU/USD



Potensi Buy jika Harga naik ke level Buy Stop 4772.54 dengan Stoploss 4696.93 maka trend telah berubah arah berpotensi Buy naik ke level Takeprofit 4822.96.

Potensi Sell jika Harga turun ke level Sell Stop 4740.14 dengan Stoploss 4802.55 maka trend telah berubah arah berpotensi Sell turun ke level Takeprofit 4693.33.

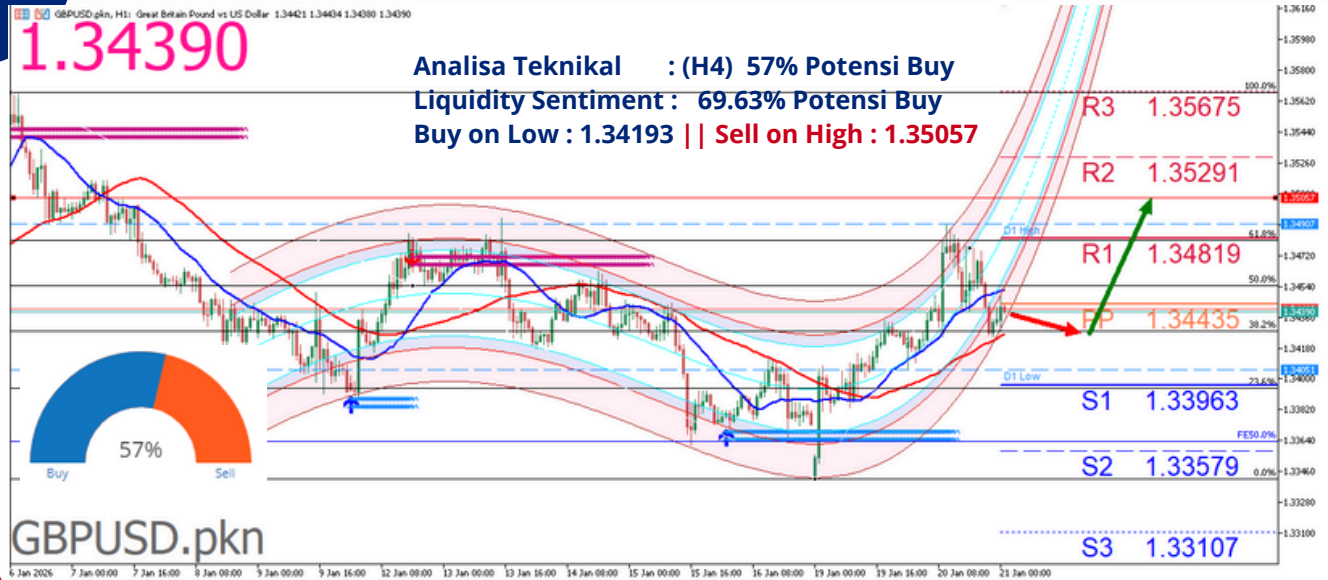
Harga emas melonjak ke level tertinggi sepanjang masa pada hari Selasa ke level \$ 4766, dan Ketiga indeks utama Wall Street dengan penurunan satu hari terbesar dalam tiga bulan, dalam aksi jual besar-besaran yang dipicu oleh kekhawatiran bahwa ancaman tarif baru dari Presiden Donald Trump terhadap Eropa dapat menandakan volatilitas pasar yang kembali meningkat. Tren penghindaran risiko meluas, membantu harga emas melonjak ke rekor tertinggi baru, dan mendorong kenaikan biaya utang dengan obligasi pemerintah AS yang goyah di bawah tekanan jual yang kembali meningkat. Ini termasuk pernyataan Trump bahwa tarif impor tambahan 10% akan berlaku mulai 1 Februari untuk barang-barang dari Denmark, Norwegia, Swedia, Prancis, Jerman, Belanda, Finlandia, dan Inggris Raya — semuanya sudah dikenakan tarif AS. Tarif tersebut akan meningkat menjadi 25% pada 1 Juni dan berlanjut hingga kesepakatan tercapai bagi AS untuk membeli Greenland, tulis Trump dalam sebuah unggahan di Truth Social. Para pemimpin Greenland, wilayah otonom Denmark, telah bersikeras bahwa pulau itu tidak untuk dijual. Pengaktifan kembali ancaman tarif ke pasar global mengingatkan kembali pada "Hari Pembebasan" April lalu, ketika pungutan Trump terhadap mitra dagang global mendorong S&P 500 mendekati wilayah pasar bearish.

Berizin dan diawasi oleh OJK untuk produk derivatif keuangan dengan aset yang mendasari berupa Efek.

Disclaimer : Transaksi Perdagangan Berjangka Komoditi memiliki Peluang Keuntungan dan Risiko Kerugian yang Tinggi sehingga setiap nasabah harus mempertimbangkan dan memahami risikonya sebelum melakukan transaksi.

TRADING OPPORTUNITY : GBPUSD

GBP/USD



Potensi Buy jika Harga naik ke level Buy Stop 1.34510 dengan Stoploss 1.33924 maka trend telah berubah arah berpotensi Buy naik ke level Takeprofit 1.35046.

Potensi Sell jika Harga turun ke level Sell Stop 1.34222 dengan Stoploss 1.34673 maka trend telah berubah arah berpotensi Sell turun ke level Takeprofit 1.33946.

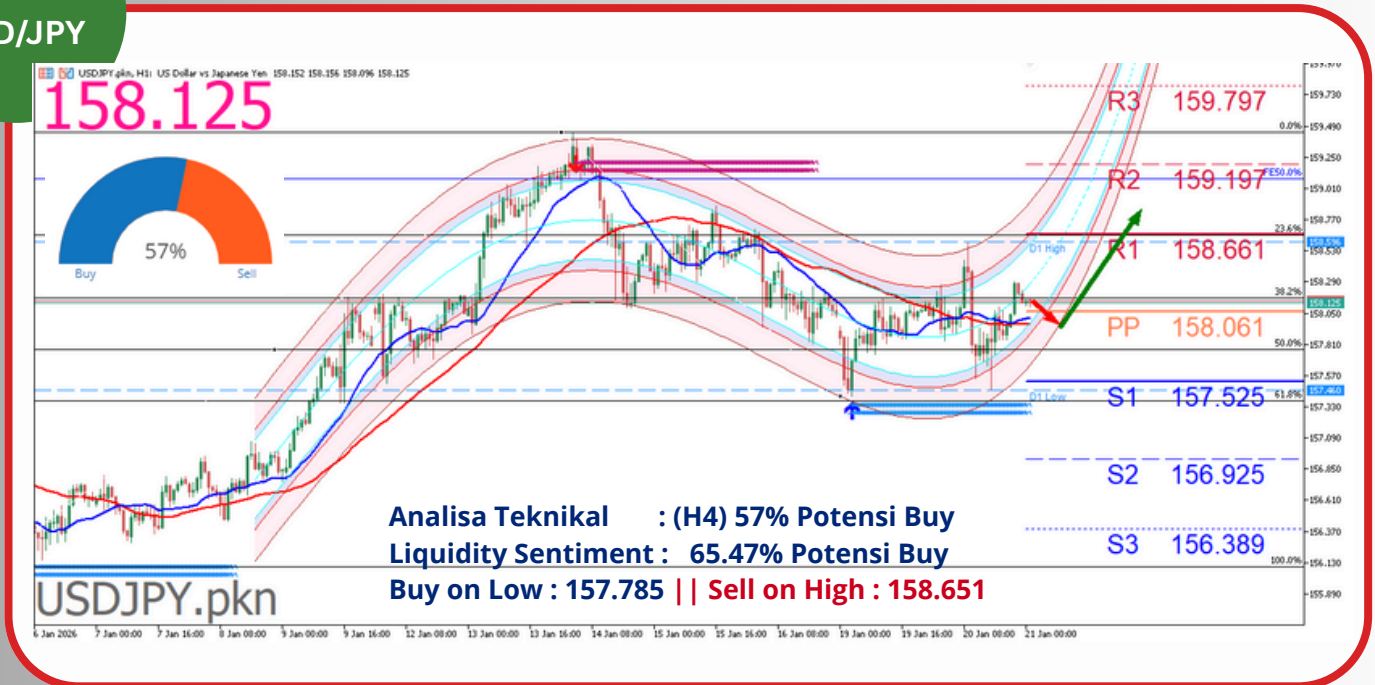
Poundsterling kembali menguat, dan Dolar AS jatuh tajam pada hari Selasa karena ancaman perang dagang trans-Atlantik atas masa depan Greenland mendorong para pedagang untuk mengurangi eksposur mereka terhadap pasar AS. Dolar melemah untuk hari kedua berturut-turut karena investor AS kembali dari liburan Senin dan Presiden Donald Trump memperbarui ancamannya terhadap sekutu Eropa saat ia berupaya menguasai Greenland, wilayah semi-otonom yang merupakan bagian dari Denmark. Para pemimpin Eropa secara luas menolak seruanya untuk Greenland, dan akan membahas masalah ini dan kemungkinan tindakan balasan pada pertemuan darurat para pemimpin Uni Eropa pada hari Kamis. Tergantung pada bagaimana diskusi Davos berkembang, pasar akan mengetahui apakah para pemimpin Uni Eropa perlu bersikap keras ketika mereka bertemu pada hari Kamis, apakah tarif AS terhadap Eropa mulai berlaku pada 1 Februari dan apakah Eropa membalas dengan paket tarif €93 miliar pada 6-7 Februari. Poundsterling naik meskipun pertumbuhan upah melambat. Di Eropa, GBP/USD naik tipis 0,5% menjadi 1,3483, dibantu oleh dolar yang lemah bahkan setelah data menunjukkan bahwa tingkat pengangguran Inggris tetap tinggi pada bulan November sementara pertumbuhan upah menurun, menunjukkan kemungkinan penurunan suku bunga lebih lanjut oleh Bank of England dalam waktu dekat.

Berizin dan diawasi oleh OJK untuk produk derivatif keuangan dengan aset yang mendasari berupa Efek.

Disclaimer : Transaksi Perdagangan Berjangka Komoditi memiliki Peluang Keuntungan dan Risiko Kerugian yang Tinggi sehingga setiap nasabah harus mempertimbangkan dan memahami risikonya sebelum melakukan transaksi.

TRADING OPPORTUNITY : USDJPY

USD/JPY



Potensi Buy jika Harga naik ke level Buy Stop 158.226 dengan Stoploss 157.658 maka trend telah berubah arah berpotensi Buy naik ke level Takeprofit 158.771.

Potensi Sell jika Harga turun ke level Sell Stop 157.949 dengan Stoploss 158.494 maka trend telah berubah arah berpotensi Sell turun ke level Takeprofit 157.225.

Yen Jepang melemah dan Sentimen "jual Amerika" yang baru memberikan tekanan pada obligasi pemerintah AS di Tokyo, sementara investor menunggu untuk melihat bagaimana pasar AS merespons ketegangan transatlantik atas Greenland. Pasar AS melanjutkan perdagangan, setelah ditutup untuk liburan ketika seluruh dunia menjual saham dan dolar sebagai respons terhadap ancaman Presiden Donald Trump untuk mengenakan tarif pada sekutu Eropa yang menentang upayanya untuk mengendalikan wilayah Arktik Denmark tersebut. Trump telah memberi tahu Perdana Menteri Norwegia melalui pesan teks bahwa ia tidak lagi merasa berkewajiban untuk "memikirkan perdamaian semata" karena ia tidak dianugerahi Hadiah Nobel Perdamaian tahun ini. Di tempat lain, imbal hasil obligasi Jepang melonjak dan permintaan pada lelang obligasi 20 tahun melemah karena Perdana Menteri Sanae Takaichi membawa Jepang ke pemilihan umum dini pada bulan Februari. Investor obligasi khawatir bahwa pembicaraan tentang pemotongan pajak dan mandat untuk pengeluaran tidak menjanjikan bagi keadaan keuangan pemerintah di masa depan. Yen tidak mendapatkan banyak dorongan dari penjualan dolar secara luas minggu ini dan berfluktuasi di dekat 158 terhadap dolar.

Berizin dan diawasi oleh OJK untuk produk derivatif keuangan dengan aset yang mendasari berupa Efek.

Disclaimer : Transaksi Perdagangan Berjangka Komoditi memiliki Peluang Keuntungan dan Risiko Kerugian yang Tinggi sehingga setiap nasabah harus mempertimbangkan dan memahami risikonya sebelum melakukan transaksi.

ECONOMIC CALENDAR

Waktu Kegiatan	Dampak	Aktual	Dev ¹	Konsensus	Sebelumnya
SELASA, 20 JANUARI					
14:00 EUR Indeks Harga Produsen (Thn/Thn) (Des)		-2.5%	-0.58	-2.4%	-2.3%
14:00 EUR Rapat EcoFin		SEPANJANG HARI			
14:00 GBP Pendapatan Rata-rata dengan Bonus (3Bln/Thn) (Nov)		4.7%	0.55	4.6%	4.8% ¹
14:00 GBP Pendapatan Rata-rata non Bonus (3Bln/Thn) (Nov)		4.5%	0.00	4.5%	4.6%
14:00 GBP Perubahan Jumlah Pemohon Klaim (Des)		17.9Rb	-0.07	18.8Rb	-3.3Rb ¹
14:00 GBP Perubahan Ketenagakerjaan (Nov)		82Rb	-	-	-17Rb
14:00 GBP Tingkat Jumlah Pemohon Klaim (Des)		4.4%	-	-	4.3% ¹
14:00 GBP Tingkat Pengangguran ILO (Triwulan) (Nov)		5.1%	2.04	5%	5.1%
16:45 GBP Pidato Gubernur BoE Bailey		PIDATO			
16:45 GBP Pidato Ramsden, BoE		PIDATO			
17:00 EUR Survei ZEW - Konsisi Saat Ini (Jan)		-72.7	1.76	-75.5	-81
17:00 EUR Survei ZEW - Sentimen Ekonomi (Jan)		59.6	1.66	50	45.8
17:00 EUR Survei ZEW - Sentimen Ekonomi (Jan)		40.8	1.01	35.2	33.7
20:15 USD Perubahan Ketenagakerjaan ADP Rata-rata 4 Minggu		8Rb	-	-	11.75Rb
23:30 CHF Pidato Ketua SNB Schlegel		PIDATO			
23:30 EUR Pidato Pejabat ECB, Nagel		PIDATO			

Waktu Kegiatan	Dampak	Aktual	Dev ¹	Konsensus	Sebelumnya
RABU, 21 JANUARI					
14:00 CHF Forum Ekonomi Dunia - Davos		SEPANJANG HARI			
14:00 EUR Pidato Lagarde, Presiden ECB		PIDATO			
14:00 GBP Hasil IHP Inti non musiman (Bln/Bln) (Des)		-	-	-	0%
14:00 GBP Hasil Indeks Harga Produsen non musiman (Bln/Bln) (Des)		-	-	0.1%	0.1%
14:00 GBP IHP Inti - Hasil non musiman (Thn/Thn) (Des)		-	-	-	3.5%
14:00 GBP Indeks Harga Konsumen (Bln/Bln) (Des)		-	-	0.4%	-0.2%
14:00 GBP Indeks Harga Konsumen (Thn/Thn) (Des)		-	-	3.3%	3.2%
14:00 GBP Indeks Harga Konsumen Inti (Thn/Thn) (Des)		-	-	3.2%	3.2%
14:00 GBP Indeks Harga Ritel (Bln/Bln) (Des)		-	-	0.5%	-0.4%
14:00 GBP Indeks Harga Ritel (Thn/Thn) (Des)		-	-	4%	3.8%
14:00 GBP Output Indeks Harga Produsen non musiman (Thn/Thn) (Des)		-	-	-	3.4%
15:00 EUR Pidato Pejabat ECB, Escrivá		PIDATO			
16:15 EUR Pidato Villeroy, ECB		PIDATO			
20:30 USD Pidato Presiden Trump		PIDATO			
22:00 USD Penjualan Rumah Tertunda (Bln/Bln) (Des)		-	-	-2.6%	3.3%
23:45 EUR Pidato Lagarde, Presiden ECB		PIDATO			

Source : FXStreet Economic Calendar, 20-21 Januari 2026

Berizin dan diawasi oleh OJK untuk produk derivatif keuangan dengan aset yang mendasari berupa Efek.

Disclaimer : Transaksi Perdagangan Berjangka Komoditi memiliki Peluang Keuntungan dan Risiko Kerugian yang Tinggi sehingga setiap nasabah harus mempertimbangkan dan memahami risikonya sebelum melakukan transaksi.



Panen Tower Lantai 5
Jl. Patal Senayan No. 31, Jakarta Selatan
Telpon: 021 21684233 Email: cso@panenkapitalberjangka.co.id
www.panenkapitalberjangka.co.id

Berizin dan diawasi oleh OJK untuk produk derivatif keuangan dengan aset yang mendasari berupa Efek.

Disclaimer : Transaksi Perdagangan Berjangka Komoditi memiliki Peluang Keuntungan dan Risiko Kerugian yang Tinggi sehingga setiap nasabah harus mempertimbangkan dan memahami risikonya sebelum melakukan transaksi.