

AFTERNOON BULLETIN PRIME

“JADILAH TRADER YANG LEBIH
BERPENGETAHUAN HARI INI”

Dolar AS melemah dan Saham merosot pada hari Selasa, serta imbal hasil obligasi pemerintah AS naik ke level tertinggi empat bulan setelah Presiden AS Donald Trump mengintensifkan upayanya untuk mengambil kendali atas Greenland. Ancaman Trump untuk mengenakan tarif tambahan pada negara-negara Eropa jika kesepakatan mengenai Greenland tidak tercapai telah menghidupkan kembali pembicaraan tentang perdagangan 'Jual Amerika' yang muncul setelah pengenaan bea masuk besar-besaran pada "Hari Pembebasan" April lalu, di mana investor menjual saham AS, dolar, dan obligasi pemerintah AS. Perdagangan tersebut tampaknya semakin menguat pada jam perdagangan Asia pada hari Selasa. Investor juga bergegas mencari aset safe-haven termasuk franc Swiss dan emas. Kontrak berjangka Nasdaq dan S&P 500 turun lebih dari 1%, sementara dolar secara umum melemah dan imbal hasil obligasi pemerintah AS 10 tahun naik menjadi 4,265%, level tertinggi sejak awal September. Ada harapan bahwa ketegangan yang meningkat akan mereda dengan sendirinya dan saat ini semua mata sekarang akan tertuju pada Davos di mana Trump mengatakan Amerika Serikat akan berbicara tentang akuisisi Greenland. Ancaman Trump telah memicu penolakan tajam di Eropa dan menimbulkan pertanyaan tentang prospek kesepakatan perdagangan yang telah dicapai sejak saat itu dengan Eropa.

Market Update

Selasa Sore, 20 Januari 2026

“Patience, Discipline, Risk Management. Profit akan mengikuti”

Berizin dan diawasi oleh OJK untuk produk derivatif keuangan dengan aset yang mendasari berupa Efek.

Disclaimer : Transaksi Perdagangan Berjangka Komoditi memiliki Peluang Keuntungan dan Risiko Kerugian yang Tinggi sehingga setiap nasabah harus mempertimbangkan dan memahami risikonya sebelum melakukan transaksi.





(LP) LIQUIDITY PROVIDER SENTIMEN

INSTRUMENTS	LONG	SHORT	
EUR/CAD	74.73% +49.46%	25.27%	BUY
EUR/AUD	74.55% +49.10%	25.45%	BUY
AUD/USD	73.49% +46.98%	26.51%	BUY
DOLLAR.IDX/USD	72.95% +45.90%	27.05%	BUY
USA30.IDX/USD	72.18% +44.36%	27.82%	BUY
EUR/JPY	70.32% +40.64%	29.68%	BUY
GBP/USD	69.29% +38.58%	30.71%	BUY
USD/JPY	66.41% +32.82%	33.59%	BUY
USA500.IDX/USD	64.11% +28.22%	35.89%	BUY
JPN.IDX/JPY	63.20% +26.40%	36.80%	BUY
GBP/AUD	58.26% +16.52%	41.74%	BUY
EUR/USD	45.52% -8.96%	54.48%	SELL
EUR/GBP	42.35% -15.30%	57.65%	SELL
USATECH.IDX/USD	41.88% -16.24%	58.12%	SELL
HKG.IDX/HKD	29.81% -40.38%	70.19%	SELL
GBP/CHF	29.60% -40.80%	70.40%	SELL
XAU/USD	29.59% -40.82%	70.41%	SELL
LIGHT.CMD/USD	29.19% -41.62%	70.81%	SELL
XAG/USD	29.01% -41.98%	70.99%	SELL
EUR/CHF	28.82% -42.36%	71.18%	SELL
USD/CHF	28.41% -43.18%	71.59%	SELL
NZD/USD	28.27% -43.46%	71.73%	SELL
GBP/CAD	26.61% -46.78%	73.39%	SELL
GBP/JPY	26.06% -47.88%	73.94%	SELL
USD/CAD	25.93% -48.14%	74.07%	SELL

Kode : HKG=HANGSENG; LIGHT=CRUDE OIL; USATECH=NASDAQ; JPN=NIKKEI; USA30=DOW JONES; USA500=S&P 500

Keterangan : Indeks Sentimen yang didasarkan pada informasi arus transaksi dari Liquidity Provider untuk menunjukkan rasio beli dan jual dalam mata uang dan pasangan mata uang paling populer yang dikonsolidasikan oleh konsumen dan penyedia likuiditas. Penyedia likuiditas diwakili oleh pasar terpusat dan sejumlah bank yang terus-menerus menyediakan harga permintaan (bid) dan penawaran di pasar. Rasio sentimen kelompok ini berlawanan dengan data konsumen likuiditas karena, untuk setiap perdagangan ada dua transaksi over-the-counter yang sama dan saling mengimbangi. Indeks mencerminkan distribusi kondisi pasar saat ini.

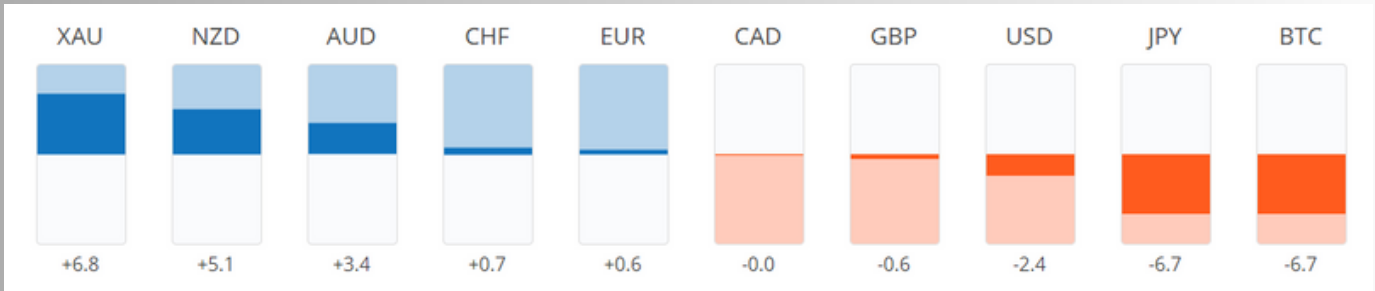
Cara Membaca Sentimen Liquidity Provider : Jika Anda mengamati lebih dari 60% Posisi LP Buy, Anda sebaiknya mempertimbangkan posisi Buy (Beli). Sebaliknya, jika terdapat 60% Posisi LP Sell, Anda sebaiknya mempertimbangkan posisi Sell (Jual). Keyakinan umum adalah bahwa **"Market (big player) selalu melawan orang banyak (small retail)"** maka trading dengan arah big player yang berlawanan dengan mayoritas retail trader bisa jadi menguntungkan. Namun risiko volatilitas harga harus di waspadai.

Berizin dan diawasi oleh OJK untuk produk derivatif keuangan dengan aset yang mendasari berupa Efek.

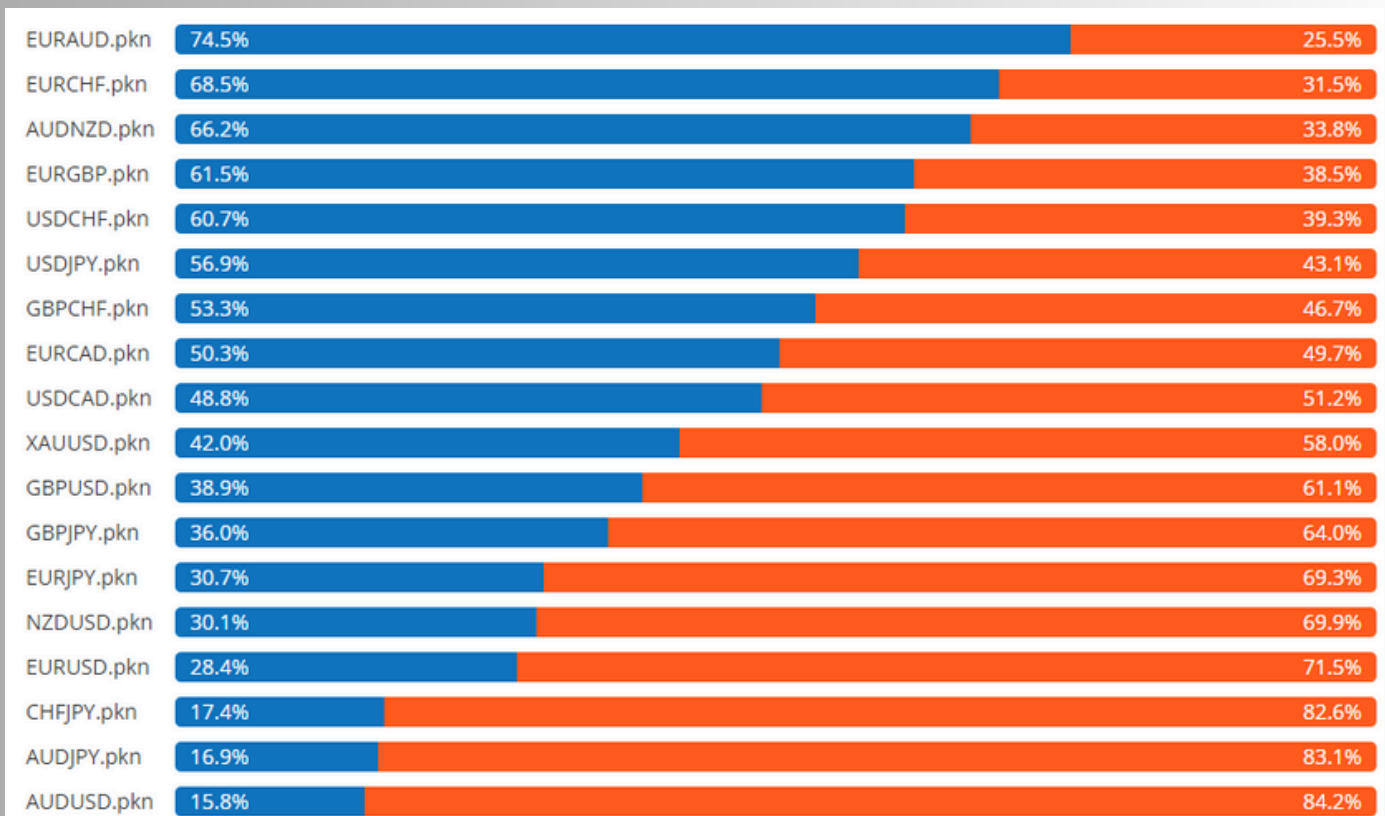
Disclaimer : Transaksi Perdagangan Berjangka Komoditi memiliki Peluang Keuntungan dan Risiko Kerugian yang Tinggi sehingga setiap nasabah harus mempertimbangkan dan memahami risikonya sebelum melakukan transaksi.



Currency Strength Sentimen



(LC) LIQUIDITY CONSUMER SENTIMEN



Berizin dan diawasi oleh OJK untuk produk derivatif keuangan dengan aset yang mendasari berupa Efek.

Disclaimer : Transaksi Perdagangan Berjangka Komoditi memiliki Peluang Keuntungan dan Risiko Kerugian yang Tinggi sehingga setiap nasabah harus mempertimbangkan dan memahami risikonya sebelum melakukan transaksi.

TRADING OPPORTUNITY : XAUUSD

XAU/USD



Potensi Buy jika Harga naik ke level Buy Stop 4740.76 dengan Stoploss 4677.14 maka trend telah berubah arah berpotensi Buy naik ke level Takeprofit 4791.65.

Potensi Sell jika Harga turun ke level Sell Stop 4709.44 dengan Stoploss 4766.20 maka trend telah berubah arah berpotensi Sell turun ke level Takeprofit 4663.43.

Harga emas mencapai rekor tertinggi dalam perdagangan Asia pada hari Selasa, melampaui level kunci karena kekhawatiran atas tuntutan AS terhadap Greenland membuat para pedagang secara umum menghindari risiko dan terpaku pada aset aman. Harga emas dan perak melonjak ke rekor tertinggi awal pekan ini setelah Presiden AS Donald Trump mengatakan akan mengenakan tarif kepada negara-negara Eropa sampai mereka menyerahkan Greenland. Namun, sementara perak mengalami aksi ambil untung pada hari Selasa, emas tetap relatif diminati. Harga emas spot naik 0,4% menjadi \$4.696,07 per ons, sementara kontrak berjangka emas untuk Februari naik 0,5% menjadi \$4.701,96/oz. Harga emas spot sempat mencapai rekor tertinggi \$4.701,78/oz selama sesi perdagangan. Emas mencapai rekor tertinggi karena perselisihan Trump-Greenland mengguncang pasar. Emas batangan tetap diminati karena ketidakpastian atas rencana Trump untuk Greenland memicu lebih banyak pembelian aset aman. Ketidakpastian tersebut juga menyebabkan para pedagang menjual dolar AS, yang pada gilirannya membantu harga logam mulia.

Berizin dan diawasi oleh OJK untuk produk derivatif keuangan dengan aset yang mendasari berupa Efek.

Disclaimer : Transaksi Perdagangan Berjangka Komoditi memiliki Peluang Keuntungan dan Risiko Kerugian yang Tinggi sehingga setiap nasabah harus mempertimbangkan dan memahami risikonya sebelum melakukan transaksi.

TRADING OPPORTUNITY : EURUSD

EUR/USD



Potensi Buy jika Harga naik ke level Buy Stop 1.17247 dengan Stoploss 1.16696 maka trend telah berubah arah berpotensi Buy naik ke level Takeprofit 1.17555.

Potensi Sell jika Harga turun ke level Sell Stop 1.16968 dengan Stoploss 1.17380 maka trend telah berubah arah berpotensi Sell turun ke level Takeprofit 1.16660.

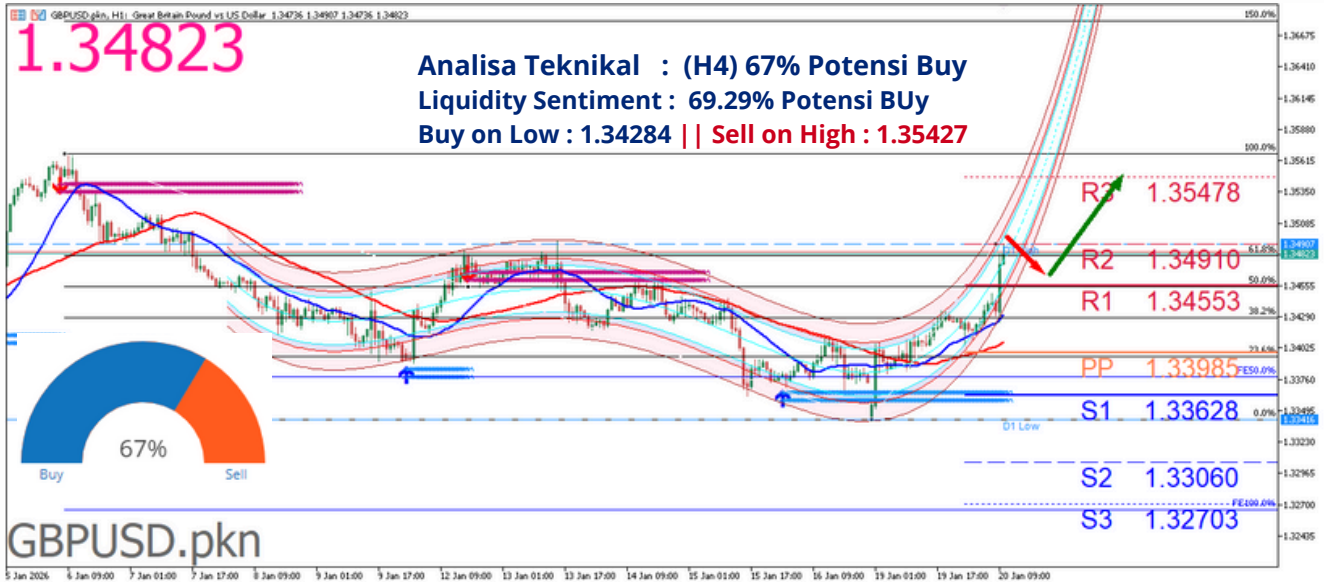
Euro sedikit menguat karena ancaman tarif terkait Greenland, Para pemimpin Eropa sebagian besar menolak tarif Trump, dan mempertahankan pendirian mereka bahwa Greenland harus tetap berada di Kerajaan Denmark. Trump pada hari Senin mengulangi tuntutanannya untuk pulau itu, dan juga tidak mengesampingkan potensi tindakan militer. Presiden AS sekarang akan menuju Forum Ekonomi Dunia di Davos, Swiss, di mana ia berpotensi bertemu dan membahas Greenland dengan para pemimpin Eropa. Mata uang Asia sebagian besar tetap tertekan oleh keengganan risiko atas upaya Trump untuk mengakuisisi Greenland. Ancaman Trump telah memicu penolakan tajam di Eropa dan menimbulkan pertanyaan tentang prospek kesepakatan perdagangan yang telah dicapai sejak saat itu dengan Eropa. Jika ada de-eskalasi, episode ini masih akan menyebabkan banyak orang meragukan kredibilitas kesepakatan apa pun dengan Trump dan oleh karena itu ketidakpastian tarif akan tetap tinggi.

Berizin dan diawasi oleh OJK untuk produk derivatif keuangan dengan aset yang mendasari berupa Efek.

Disclaimer : Transaksi Perdagangan Berjangka Komoditi memiliki Peluang Keuntungan dan Risiko Kerugian yang Tinggi sehingga setiap nasabah harus mempertimbangkan dan memahami risikonya sebelum melakukan transaksi.

GBP/USD

TRADING OPPORTUNITY : GBPUSD



Potensi Buy jika Harga naik ke level Buy Stop 1.34983 dengan Stoploss 1.34349 maka trend telah berubah arah berpotensi Buy naik ke level Takeprofit 1.35410.

Potensi Sell jika Harga turun ke level Sell Stop 1.34621 dengan Stoploss 1.35262 maka trend telah berubah arah berpotensi Sell turun ke level Takeprofit 1.34201.

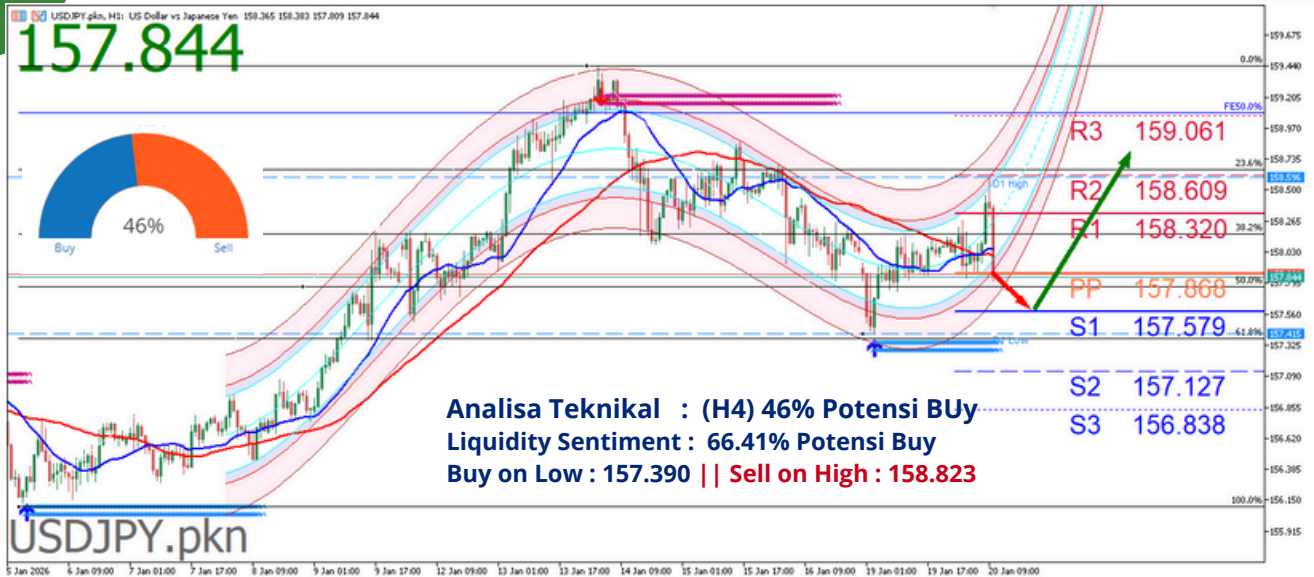
Poundsterling kembali menguat setelah Dolar melemah, karena Dolar tertekan oleh perselisihan Trump-Greenland. Indeks dolar dan indeks berjangka dolar masing-masing turun sekitar 0,1% dalam perdagangan Asia, karena dolar AS terpuak oleh kehati-hatian terhadap aset Amerika di tengah upaya Trump untuk mengakuisisi Greenland. Ancaman Trump untuk mengenakan tarif tambahan pada negara-negara Eropa jika kesepakatan mengenai Greenland tidak tercapai telah menghidupkan kembali pembicaraan tentang perdagangan 'Jual Amerika' yang muncul setelah pengenaan bea masuk besar-besaran pada "Hari Pembebasan" April lalu, di mana investor menjual saham AS, dolar, dan obligasi pemerintah AS. Perdagangan tersebut tampaknya semakin menguat pada jam perdagangan Asia pada hari Selasa. Investor juga bergegas mencari aset safe-haven termasuk franc Swiss dan emas.

Berizin dan diawasi oleh OJK untuk produk derivatif keuangan dengan aset yang mendasari berupa Efek.

Disclaimer : Transaksi Perdagangan Berjangka Komoditi memiliki Peluang Keuntungan dan Risiko Kerugian yang Tinggi sehingga setiap nasabah harus mempertimbangkan dan memahami risikonya sebelum melakukan transaksi.

TRADING OPPORTUNITY : USDJPY

USD/JPY



Potensi Buy jika Harga naik ke level Buy Stop 158.016 dengan Stoploss 157.361 maka trend telah berubah arah berpotensi Buy naik ke level Takeprofit 158.772.

Potensi Sell jika Harga turun ke level Sell Stop 157.499 dengan Stoploss 158.219 maka trend telah berubah arah berpotensi Sell turun ke level Takeprofit 157.084.

Yen kembali menguat setelah Dolar AS melemah, dan sebagian besar mata uang Asia tetap berada dalam kisaran ketat pada hari Selasa, sementara dolar AS melemah karena tuntutan Presiden AS Donald Trump yang terus berlanjut atas Greenland memicu kehati-hatian terhadap aset Amerika. Pasar regional menunjukkan sedikit reaksi terhadap keputusan Tiongkok yang mempertahankan suku bunga pinjaman utama tidak berubah seperti yang diharapkan, sementara yen Jepang datar setelah Perdana Menteri Sanae Takaichi mengumumkan pemilihan umum sela pada awal Februari. Libur pasar AS pada hari Senin juga menyebabkan sedikit petunjuk semalam, membuat pasar Asia sebagian besar menghindari risiko setelah Trump pada akhir pekan mengumumkan tarif terhadap Eropa atas Greenland. Perdana Menteri Takaichi mengatakan pada hari Senin bahwa ia akan membubarkan majelis rendah Jepang minggu ini dan mengadakan pemilihan umum sela pada 8 Februari.

Berizin dan diawasi oleh OJK untuk produk derivatif keuangan dengan aset yang mendasari berupa Efek.

Disclaimer : Transaksi Perdagangan Berjangka Komoditi memiliki Peluang Keuntungan dan Risiko Kerugian yang Tinggi sehingga setiap nasabah harus mempertimbangkan dan memahami risikonya sebelum melakukan transaksi.

ECONOMIC CALENDAR

Waktu	Kegiatan	Dampak	Aktual	Dev	Konsensus	Sebelumnya
SENIN, 19 JANUARI						
07:00	AUD Pengukur Inflasi TD-MI (Thn/Thn) (Des)		3.5%	-	-	3.2%
09:00	CNY Penjualan Ritel (Thn/Thn) (Des)		0.9%	-0.45	1.2%	1.3%
09:00	CNY Produk Domestik Bruto (Krtl/Krtl) (Q4)		1.2%	1.08	1%	1.1%
09:00	CNY Produk Domestik Bruto (Thn/Thn) (Q4)		4.5%	0.68	4.4%	4.8%
09:00	CNY Produksi Industri (Thn/Thn) (Des)		5.2%	0.26	5%	4.8%
14:00	CHF Forum Ekonomi Dunia - Davos		SEPANJANG HARI			
14:00	EUR Pertemuan Eurogroup		SEPANJANG HARI			
17:00	EUR Indeks Harga Konsumen Diharmonisasi - Inti (Bln/Bln) (Des)		0.3%	-	-	0.3% ***
17:00	EUR Indeks Harga Konsumen Diharmonisasi (Bln/Bln) (Des)		0.2%	0.00	0.2%	0.2%
17:00	EUR Indeks Harga Konsumen Diharmonisasi Inti (Thn/Thn) (Des)		2.3%	0.00	2.3%	2.3%
20:30	CAD Indeks Harga Konsumen (Bln/Bln) (Des)		-0.2%	0.91	-0.3%	0.1%
20:30	CAD Indeks Harga Konsumen (Thn/Thn) (Des)		2.4%	1.71	2.2%	2.2%
20:30	CAD Indeks Harga Konsumen Inti BoC (Bln/Bln) (Des)		-0.4%	-	-	-0.1%
20:30	CAD Indeks Harga Konsumen Inti BoC (Thn/Thn) (Des)		2.8%	-	-	2.9%
22:30	CAD Survei Gambaran Bisnis Bank of Canada		LAPORAN			

SELASA, 20 JANUARI						
04:30	NZD Indeks Kinerja Bisnis Jasa Selandia Baru (Des)		51.5	-	-	46.9
08:15	CNY Keputusan Suku Bunga PBoC		3%	0.00	3%	3%
14:00	CHF Forum Ekonomi Dunia - Davos		SEPANJANG HARI			
14:00	EUR Indeks Harga Produsen (Bln/Bln) (Des)		-0.2%	-0.62	-0.1%	0%
14:00	EUR Indeks Harga Produsen (Thn/Thn) (Des)		-2.5%	-0.58	-2.4%	-2.3%
14:00	EUR Rapat EcoFin		SEPANJANG HARI			
14:00	GBP Pendapatan Rata-rata dengan Bonus (3Bln/Thn) (Nov)		4.7%	0.55	4.6%	4.8% ⓘ
14:00	GBP Pendapatan Rata-rata non Bonus (3Bln/Thn) (Nov)		4.5%	0.00	4.5%	4.6%
14:00	GBP Perubahan Jumlah Pemohon Klaim (Des)		17.9Rb	-0.07	18.8Rb	-3.3Rb ⓘ
14:00	GBP Perubahan Ketenagakerjaan (Nov)		82Rb	-	-	-17Rb
14:00	GBP Tingkat Jumlah Pemohon Klaim (Des)		4.4%	-	-	4.3% ⓘ
14:00	GBP Tingkat Pengangguran ILO (Triwulan) (Nov)		5.1%	2.04	5%	5.1%
16:45	GBP Pidato Gubernur BoE Bailey		PIDATO			
16:45	GBP Pidato Ramsden, BoE		PIDATO			
17:00	EUR Survei ZEW - Konsisi Saat Ini (Jan)		-	-	-75.5	-81
17:00	EUR Survei ZEW - Sentimen Ekonomi (Jan)		-	-	50	45.8
17:00	EUR Survei ZEW - Sentimen Ekonomi (Jan)		-	-	35.2	33.7
20:15	USD Perubahan Ketenagakerjaan ADP Rata-rata 4 Minggu		-	-	-	11.75Rb
23:30	CHF Pidato Ketua SNB Schlegel		PIDATO			

Source : FXStreet Economic Calendar: **Senin, 19-20 Januari 2026**

Berizin dan diawasi oleh OJK untuk produk derivatif keuangan dengan aset yang mendasari berupa Efek.

Disclaimer : Transaksi Perdagangan Berjangka Komoditi memiliki Peluang Keuntungan dan Risiko Kerugian yang Tinggi sehingga setiap nasabah harus mempertimbangkan dan memahami risikonya sebelum melakukan transaksi.



Panen Tower Lantai 5
Jl. Patal Senayan No. 31, Jakarta Selatan
Telpon: 021 21684233 Email: cso@panenkapitalberjangka.co.id
www.panenkapitalberjangka.co.id

Berizin dan diawasi oleh OJK untuk produk derivatif keuangan dengan aset yang mendasari berupa Efek.

Disclaimer : Transaksi Perdagangan Berjangka Komoditi memiliki Peluang Keuntungan dan Risiko Kerugian yang Tinggi sehingga setiap nasabah harus mempertimbangkan dan memahami risikonya sebelum melakukan transaksi.