

# AFTERNOON BULLETIN PRIME

“JADILAH TRADER YANG LEBIH  
BERPENGETAHUAN HARI INI”

Dolar AS jatuh pada hari Senin karena investor yang gelisah oleh ancaman tarif terbaru Presiden AS Donald Trump terhadap Eropa terkait Greenland berbondong-bondong membeli yen dan franc Swiss sebagai aset aman dalam pergerakan menghindari risiko yang luas di seluruh pasar. Trump pada akhir pekan mengatakan dia akan mengenakan tarif impor tambahan 10% mulai 1 Februari untuk barang-barang dari Denmark, Norwegia, Swedia, Prancis, Jerman, Belanda, Finlandia, dan Inggris, hingga Amerika Serikat diizinkan untuk membeli Greenland. Para duta besar Uni Eropa sepakat pada hari Minggu untuk meningkatkan upaya mereka dalam membujuk Trump agar tidak memberlakukan tarif, sambil juga mempersiapkan langkah-langkah pembalasan jika bea masuk tersebut diberlakukan, kata para diplomat Uni Eropa. Setelah sempat turun sebentar dalam perdagangan semalam, mata uang Eropa termasuk euro, pound, dan krona Skandinavia naik. Franc Swiss, yang merupakan aset safe-haven klasik, menuju kenaikan harian terbesar terhadap dolar dalam sebulan. Namun jika terjadi peningkatan ketegangan yang lebih besar, investor kemungkinan besar akan kembali ke mata uang AS karena besarnya Pasar AS.

*Market Update*

Senin Sore, 19 Januari 2026

*“Patience, Discipline, Risk Management. Profit akan mengikuti”*

Berizin dan diawasi oleh OJK untuk produk derivatif keuangan dengan aset yang mendasari berupa Efek.

**Disclaimer** : Transaksi Perdagangan Berjangka Komoditi memiliki Peluang Keuntungan dan Risiko Kerugian yang Tinggi sehingga setiap nasabah harus mempertimbangkan dan memahami risikonya sebelum melakukan transaksi.





## (LP) LIQUIDITY PROVIDER SENTIMEN

INSTRUMENTS	LONG		SHORT	
USA30.IDX/USD	74.85%	+ 49.70%	25.15%	BUY
EUR/CAD	74.71%	+ 49.42%	25.29%	BUY
DOLLAR.IDX/USD	74.12%	+ 48.24%	25.88%	BUY
EUR/AUD	72.68%	+ 45.36%	27.32%	BUY
USD/JPY	71.74%	+ 43.48%	28.26%	BUY
AUD/USD	70.15%	+ 40.30%	29.85%	BUY
GBP/USD	67.32%	+ 34.64%	32.68%	BUY
JPN.IDX/JPY	66.75%	+ 33.50%	33.25%	BUY
USA500.IDX/USD	64.71%	+ 29.42%	35.29%	BUY
EUR/JPY	59.27%	+ 18.54%	40.73%	BUY
GBP/AUD	58.24%	+ 16.48%	41.76%	BUY
EUR/USD	44.01%	- 11.98%	55.99%	SELL
EUR/GBP	42.82%	- 14.36%	57.18%	SELL
USATECH.IDX/USD	39.31%	- 21.38%	60.69%	SELL
GBP/CHF	29.80%	- 40.40%	70.20%	SELL
USD/CAD	29.46%	- 41.08%	70.54%	SELL
GBP/JPY	29.22%	- 41.56%	70.78%	SELL
XAU/USD	28.48%	- 43.04%	71.52%	SELL
XAG/USD	28.45%	- 43.10%	71.55%	SELL
HKG.IDX/HKD	27.82%	- 44.36%	72.18%	SELL
GBP/CAD	27.36%	- 45.28%	72.64%	SELL
EUR/CHF	26.82%	- 46.36%	73.18%	SELL
LIGHT.CMD/USD	26.37%	- 47.26%	73.63%	SELL
USD/CHF	25.68%	- 48.64%	74.32%	SELL
NZD/USD	25.27%	- 49.46%	74.73%	SELL

**Kode :** HKG=HANGSENG; LIGHT=CRUDE OIL; USATECH=NASDAQ; JPN=NIKKEI; USA30=DOW JONES; USA500=S&P 500

**Keterangan :** Indeks Sentimen yang didasarkan pada informasi arus transaksi dari Liquidity Provider untuk menunjukkan rasio beli dan jual dalam mata uang dan pasangan mata uang paling populer yang dikonsolidasikan oleh konsumen dan penyedia likuiditas. Penyedia likuiditas diwakili oleh pasar terpusat dan sejumlah bank yang terus-menerus menyediakan harga permintaan (bid) dan penawaran di pasar. Rasio sentimen kelompok ini berlawanan dengan data konsumen likuiditas karena, untuk setiap perdagangan ada dua transaksi over-the-counter yang sama dan saling mengimbangi. Indeks mencerminkan distribusi kondisi pasar saat ini.

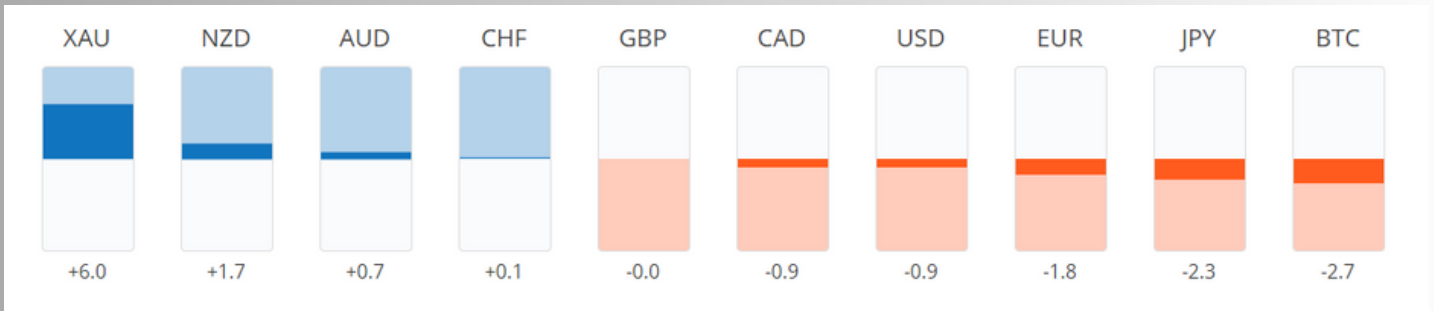
**Cara Membaca Sentimen Liquidity Provider :** Jika Anda mengamati lebih dari 60% Posisi LP Buy, Anda sebaiknya mempertimbangkan posisi Buy (Beli). Sebaliknya, jika terdapat 60% Posisi LP Sell, Anda sebaiknya mempertimbangkan posisi Sell (Jual). Keyakinan umum adalah bahwa **"Market (big player) selalu melawan orang banyak (small retail)"** maka trading dengan arah big player yang berlawanan dengan mayoritas retail trader bisa jadi menguntungkan. Namun risiko volatilitas harga harus di waspadai.

**Berizin dan diawasi oleh OJK untuk produk derivatif keuangan dengan aset yang mendasari berupa Efek.**

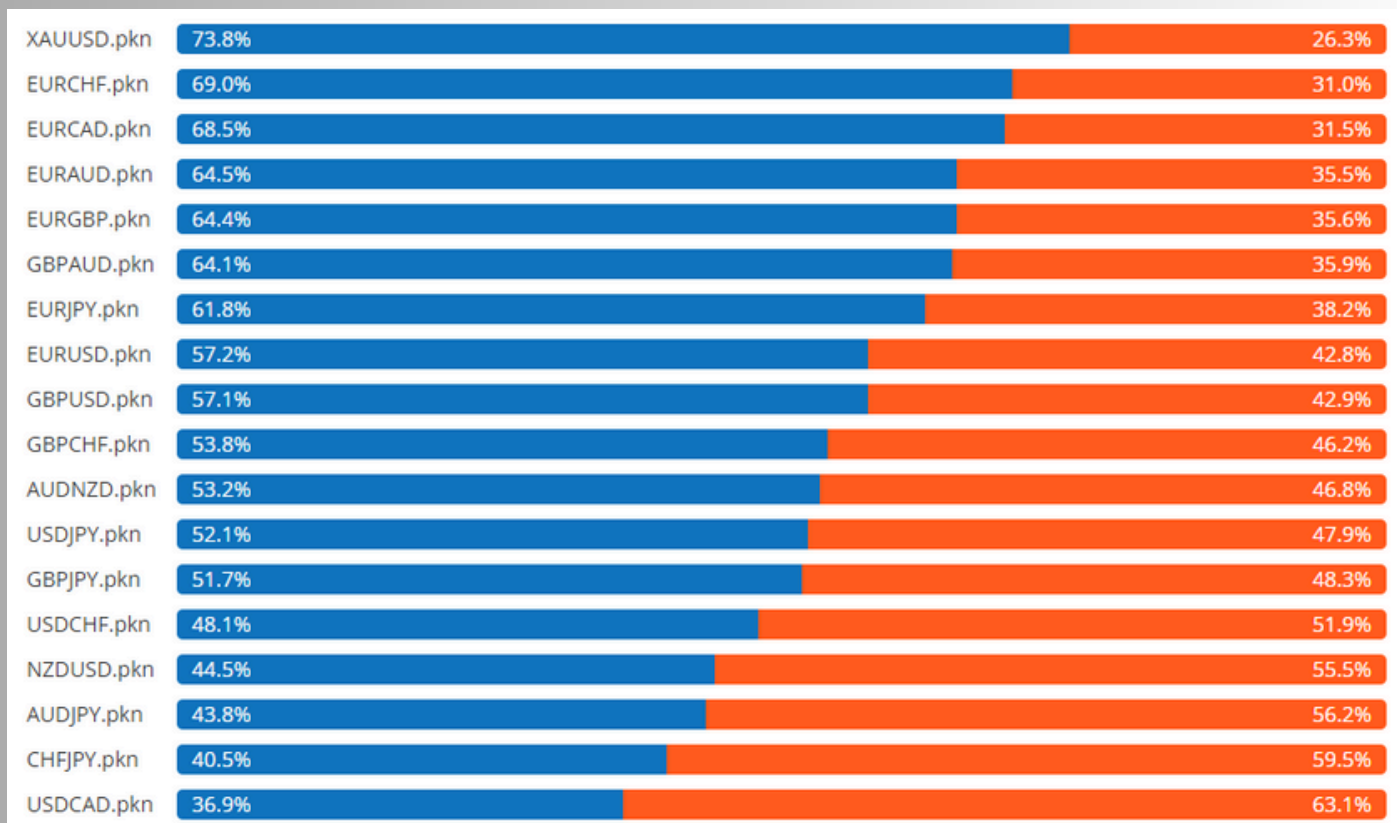
**Disclaimer :** Transaksi Perdagangan Berjangka Komoditi memiliki Peluang Keuntungan dan Risiko Kerugian yang Tinggi sehingga setiap nasabah harus mempertimbangkan dan memahami risikonya sebelum melakukan transaksi.



## Currency Strength Sentimen



## (LC) LIQUIDITY CONSUMER SENTIMEN

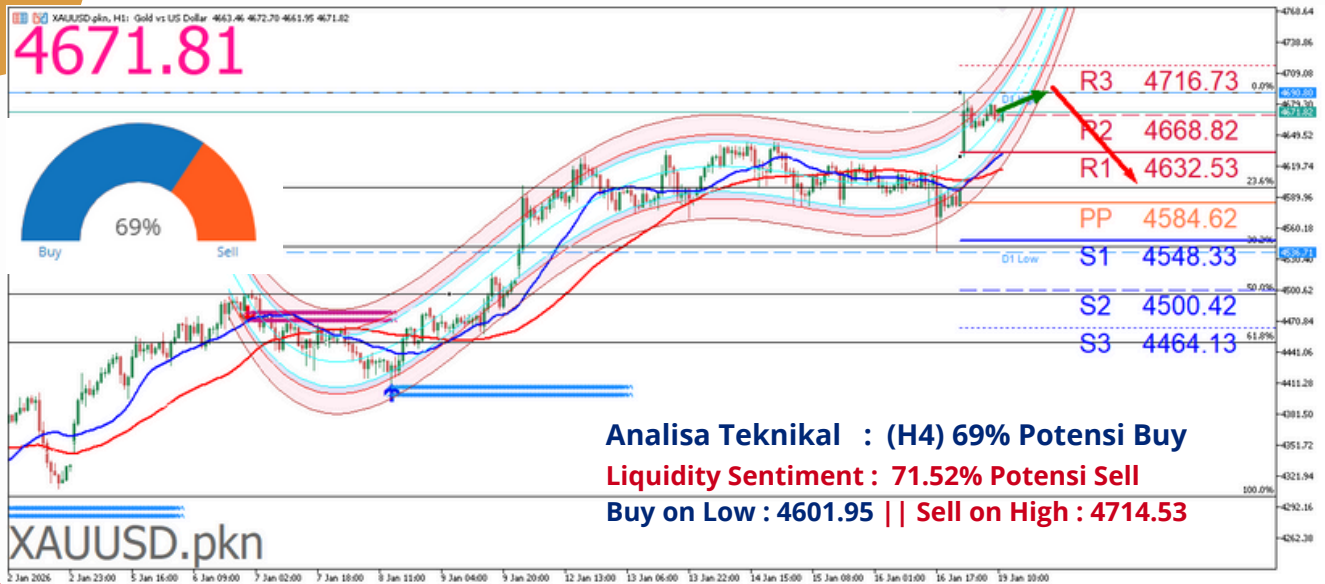


Berizin dan diawasi oleh OJK untuk produk derivatif keuangan dengan aset yang mendasari berupa Efek.

**Disclaimer :** Transaksi Perdagangan Berjangka Komoditi memiliki Peluang Keuntungan dan Risiko Kerugian yang Tinggi sehingga setiap nasabah harus mempertimbangkan dan memahami risikonya sebelum melakukan transaksi.

**TRADING OPPORTUNITY : XAUUSD**

XAU/USD



**Potensi Buy** jika Harga naik ke level Buy Stop 4696.85 dengan Stoploss 4628.93 maka trend telah berubah arah berpotensi Buy naik ke level Takeprofit 4728.25.

**Potensi Sell** jika Harga turun ke level Sell Stop 4647.54 dengan Stoploss 4706.15 maka trend telah berubah arah berpotensi Sell turun ke level Takeprofit 4607.53.

Harga emas melonjak ke level tertinggi sepanjang masa dalam perdagangan Asia pada hari Senin, mendekati \$4.700 per ons, karena permintaan aset aman melonjak setelah Presiden AS Donald Trump mengancam tarif baru pada delapan negara Eropa atas upayanya untuk mengakuisisi Greenland. Harga emas spot naik 1,6% menjadi \$4.667,33 per ons, setelah mencapai rekor tertinggi \$4.690,75/oz sebelumnya dalam sesi tersebut. Kontrak Berjangka Emas AS mencapai puncak \$4.697,71/oz. Trump mengatakan AS akan mengenakan tarif 10% pada barang-barang dari negara-negara yang terkena dampak mulai 1 Februari, dengan tarif tersebut akan naik menjadi 25% pada bulan Juni jika tidak ada kesepakatan yang tercapai. Negara-negara yang ditargetkan termasuk Prancis, Jerman, dan Inggris, bersama dengan beberapa negara Nordik dan Eropa utara. Ancaman tarif tersebut menambah latar belakang yang sudah mendukung emas, yang dalam beberapa minggu terakhir telah diuntungkan oleh ekspektasi bahwa Federal Reserve akan mulai melonggarkan kebijakan moneter akhir tahun ini.

Berizin dan diawasi oleh OJK untuk produk derivatif keuangan dengan aset yang mendasari berupa Efek.

**Disclaimer :** Transaksi Perdagangan Berjangka Komoditi memiliki Peluang Keuntungan dan Risiko Kerugian yang Tinggi sehingga setiap nasabah harus mempertimbangkan dan memahami risikonya sebelum melakukan transaksi.

## TRADING OPPORTUNITY : EURUSD

EUR/USD



**Potensi Buy** jika Harga naik ke level Buy Stop 1.16341 dengan Stoploss 1.15872 maka trend telah berubah arah berpotensi Buy naik ke level Takeprofit 1.16606.

**Potensi Sell** jika Harga turun ke level Sell Stop 1.16023 dengan Stoploss 1.16428 maka trend telah berubah arah berpotensi Sell turun ke level Takeprofit 1.15737.

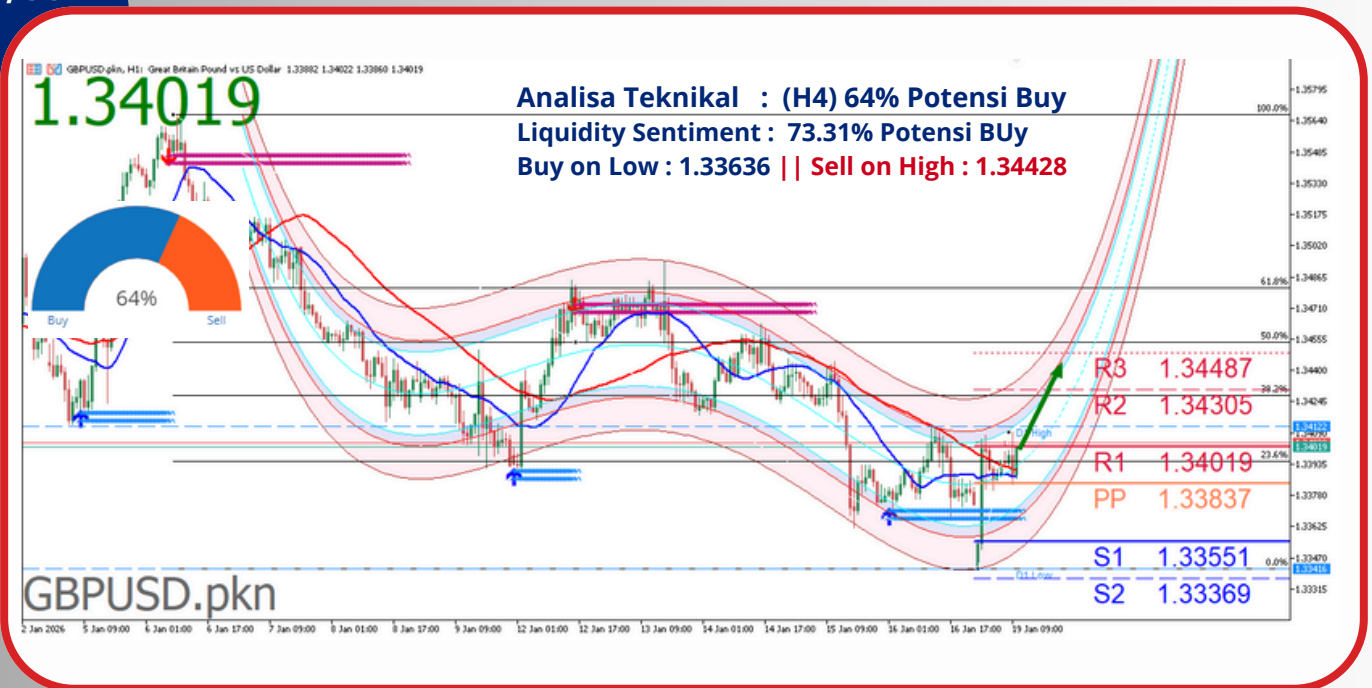
Euro sedikit menguat karena ancaman tarif terkait Greenland, Euro berbalik arah dari awal perdagangan Asia dan naik 0,2% menjadi \$1,1627 pada pertengahan pagi di Eropa, sementara pound juga pulih, naik 0,1% menjadi \$1,339. Seperti tahun lalu, ketika tarif 'Hari Pembebasan' diberlakukan, dampaknya di pasar valuta asing sebenarnya lebih mengarah pada pelemahan dolar setiap kali terjadi peningkatan ketidakpastian kebijakan yang berasal dari Amerika Serikat. Investor menjual dolar setelah Trump mengumumkan tarif besar-besaran di seluruh dunia pada April lalu, memicu krisis kepercayaan pada aset AS. Meskipun beberapa pergerakan modal keluar dari dolar terlihat pada hari Senin, terutama dengan kenaikan besar pada franc Swiss yang dianggap sebagai aset aman, analis mengatakan bahwa jika terjadi peningkatan ketegangan yang lebih besar, investor kemungkinan besar akan kembali ke mata uang AS.

Berizin dan diawasi oleh OJK untuk produk derivatif keuangan dengan aset yang mendasari berupa Efek.

**Disclaimer :** Transaksi Perdagangan Berjangka Komoditi memiliki Peluang Keuntungan dan Risiko Kerugian yang Tinggi sehingga setiap nasabah harus mempertimbangkan dan memahami risikonya sebelum melakukan transaksi.

GBP/USD

## TRADING OPPORTUNITY : GBPUSD



**Potensi Buy** jika Harga naik ke level Buy Stop 1.34151 dengan Stoploss 1.33703 maka trend telah berubah arah berpotensi Buy naik ke level Takeprofit 1.34422.

**Potensi Sell** jika Harga turun ke level Sell Stop 1.33919 dengan Stoploss 1.34300 maka trend telah berubah arah berpotensi Sell turun ke level Takeprofit 1.33459.

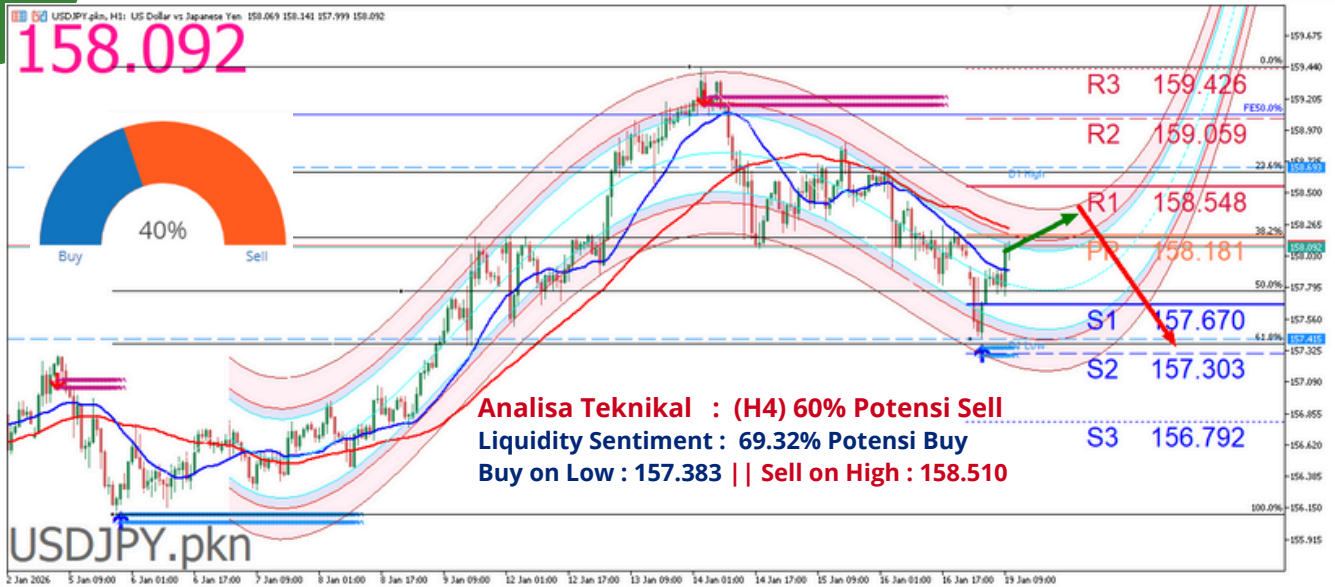
Poundsterling kembali menguat setelah Dolar melemah, Dolar AS jatuh pada hari Senin karena investor yang gelisah oleh ancaman tarif terbaru Presiden AS Donald Trump terhadap Eropa terkait Greenland. Pound Inggris berpotensi menunjukkan kinerja yang lebih baik minggu ini menjelang rilis data ekonomi penting. Kumpulan data Inggris mendatang, yang mencakup angka pekerjaan November dan CPI Desember, mungkin terbukti sedikit bullish untuk sterling dan memperpanjang short squeeze yang telah berlangsung sejak akhir November. Para analis mencatat bahwa mereka tetap menyadari bahwa sterling biasanya berkinerja buruk selama episode risk-off besar di pasar keuangan, mengakui bahwa beberapa faktor saat ini memengaruhi pergerakan mata uang.

Berizin dan diawasi oleh OJK untuk produk derivatif keuangan dengan aset yang mendasari berupa Efek.

**Disclaimer :** Transaksi Perdagangan Berjangka Komoditi memiliki Peluang Keuntungan dan Risiko Kerugian yang Tinggi sehingga setiap nasabah harus mempertimbangkan dan memahami risikonya sebelum melakukan transaksi.

## TRADING OPPORTUNITY : USDJPY

USD/JPY



**Potensi Buy** jika Harga naik ke level Buy Stop 158.263 dengan Stoploss 157.637 maka trend telah berubah arah berpotensi Buy naik ke level Takeprofit 158.547.

**Potensi Sell** jika Harga turun ke level Sell Stop 157.834 dengan Stoploss 158.459 maka trend telah berubah arah berpotensi Sell turun ke level Takeprofit 157.222.

Yen kembali melemah, dan Sebagian besar rumah tangga Jepang memperkirakan harga akan terus naik selama beberapa tahun ke depan, menurut survei bank sentral pada hari Senin, memperkuat ekspektasi bahwa negara tersebut sedang melihat kondisi yang tepat untuk kenaikan lebih lanjut dalam suku bunga yang masih rendah. Bank Sentral Jepang (BOJ) menghentikan stimulus besar-besaran selama satu dekade pada tahun 2024 dan menaikkan suku bunga, termasuk menjadi 0,75% dari 0,5% pada bulan Desember, karena keyakinan yang semakin kuat bahwa kenaikan upah yang solid akan menjaga inflasi di sekitar target inflasi 2%. Meskipun bank sentral secara luas diperkirakan akan mempertahankan suku bunga tetap stabil minggu ini, beberapa pembuat kebijakan melihat ruang untuk menaikkan suku bunga lebih cepat dari yang diperkirakan pasar karena penurunan yen berisiko memperluas tekanan inflasi.

Berizin dan diawasi oleh OJK untuk produk derivatif keuangan dengan aset yang mendasari berupa Efek.

**Disclaimer :** Transaksi Perdagangan Berjangka Komoditi memiliki Peluang Keuntungan dan Risiko Kerugian yang Tinggi sehingga setiap nasabah harus mempertimbangkan dan memahami risikonya sebelum melakukan transaksi.

# ECONOMIC CALENDAR

Waktu Kegiatan	Dampak	Aktual	Dev	Konsensus	Sebelumnya
<b>JUMAT, 16 JANUARI</b>					
00:40  USD Pidato The Fed, Barkin					PIDATO
01:30  USD Pidato Schmid, The Fed					PIDATO
04:30  NZD PMI Bisnis Selandia Baru (Des)		56.1	-	-	51.4
14:00  EUR Indeks Harga Konsumen Diharmonisasi (Bln/Bln) (Des)		0.2%	0.00	0.2%	0.2%
14:00  EUR Indeks Harga Konsumen Diharmonisasi (Thn/Thn) (Des)		2%	0.00	2%	2%
16:00  EUR Indeks Harga Konsumen (Tahunan) (Des)		1.2%	0.00	1.2%	1.2% ***
16:00  EUR Indeks Harga Konsumen (Normatif UE) (Tahunan) (Des)		1.2%	0.00	1.2%	1.2%
21:15  USD Produksi Industri (Bln/Bln) (Des)		0.4%	2.04	0.1%	0.4%
22:50  USD Pidato Collins The Fed					PIDATO
23:00  USD Pidato Pajabat The Fed, Bowman					PIDATO

<b>SENIN, 19 JANUARI</b>					
07:00  AUD Pengukur Inflasi TD-MI (Thn/Thn) (Des)		3.5%	-	-	3.2%
09:00  CNY Penjualan Ritel (Thn/Thn) (Des)		0.9%	-0.45	1.2%	1.3%
09:00  CNY Produk Domestik Bruto (Krtl/Krtl) (Q4)		1.2%	1.08	1%	1.1%
09:00  CNY Produk Domestik Bruto (Thn/Thn) (Q4)		4.5%	0.68	4.4%	4.8%
09:00  CNY Produksi Industri (Thn/Thn) (Des)		5.2%	0.26	5%	4.8%
14:00  CHF Forum Ekonomi Dunia - Davos					SEPANJANG HARI
14:00  EUR Pertemuan Eurogroup					SEPANJANG HARI
17:00  EUR Indeks Harga Konsumen Diharmonisasi - Inti (Bln/Bln) (Des)		-	-	-	0.3%
17:00  EUR Indeks Harga Konsumen Diharmonisasi (Bln/Bln) (Des)		-	-	0.2%	0.2%
17:00  EUR Indeks Harga Konsumen Diharmonisasi Inti (Thn/Thn) (Des)		-	-	2.3%	2.3%
20:30  CAD Indeks Harga Konsumen (Bln/Bln) (Des)		-	-	-0.4%	0.1%
20:30  CAD Indeks Harga Konsumen (Thn/Thn) (Des)		-	-	2.2%	2.2%
20:30  CAD Indeks Harga Konsumen Inti BoC (Bln/Bln) (Des)		-	-	-	-0.1%
20:30  CAD Indeks Harga Konsumen Inti BoC (Thn/Thn) (Des)		-	-	-	2.9%
22:30  CAD Survei Gambaran Bisnis Bank of Canada					LAPORAN

Source : FXStreet Economic Calendar: **Senin, 16-19 Januari 2026**

**Berizin dan diawasi oleh OJK untuk produk derivatif keuangan dengan aset yang mendasari berupa Efek.**

**Disclaimer :** Transaksi Perdagangan Berjangka Komoditi memiliki Peluang Keuntungan dan Risiko Kerugian yang Tinggi sehingga setiap nasabah harus mempertimbangkan dan memahami risikonya sebelum melakukan transaksi.



Panen Tower Lantai 5  
Jl. Patal Senayan No. 31, Jakarta Selatan  
Telpon: 021 21684233 Email: [cso@panenkapitalberjangka.co.id](mailto:cso@panenkapitalberjangka.co.id)  
[www.panenkapitalberjangka.co.id](http://www.panenkapitalberjangka.co.id)

**Berizin dan diawasi oleh OJK untuk produk derivatif keuangan dengan aset yang mendasari berupa Efek.**

**Disclaimer :** Transaksi Perdagangan Berjangka Komoditi memiliki Peluang Keuntungan dan Risiko Kerugian yang Tinggi sehingga setiap nasabah harus mempertimbangkan dan memahami risikonya sebelum melakukan transaksi.