

# AFTERNOON BULLETIN PRIME

“JADILAH TRADER YANG LEBIH  
BERPENGETAHUAN HARI INI”

**Dolar AS kembali melemah** pada Kamis sore karena ketegangan geopolitik, sebelumnya AS menyita dua kapal tanker minyak yang terkait dengan Venezuela di Samudra Atlantik, salah satunya berlayar di bawah bendera Rusia, sebagai bagian dari upaya agresif Presiden Donald Trump untuk mendikte aliran minyak di Amerika dan memaksa pemerintah sosialis Venezuela untuk menjadi sekutu. AS meningkatkan blokade terhadap kapal-kapal yang dikenai sanksi dan yang pergi ke dan dari negara Amerika Selatan tersebut, anggota kelompok produsen minyak OPEC. Pengejaran selama berminggu-minggu di Atlantik berakhir pada Rabu pagi ketika Penjaga Pantai AS dan pasukan khusus militer AS, yang membawa surat perintah penyitaan yudisial, menangkap kapal tanker minyak mentah Marineria, yang menolak untuk dinaiki bulan lalu sebelum beralih ke bendera Rusia, kata para pejabat. Dengan adanya kapal selam dan kapal Rusia di dekatnya, penyitaan tersebut berisiko memicu konfrontasi lebih lanjut dengan Rusia, yang telah mengutuk tindakan AS atas Venezuela dan sudah berselisih dengan Barat karena perang di Ukraina. Kremlin tidak menanggapi permintaan komentar pada hari yang merupakan hari libur nasional di Rusia. Ada potensi ekonomi yang tak terbatas untuk sektor energi Venezuela melalui jalur komersial yang sah dan diizinkan yang ditetapkan oleh Amerika Serikat. Pemerintahan Trump juga mendesak kesepakatan dengan Venezuela untuk mengalihkan pasokan yang ditujukan untuk China, pembeli utama Venezuela, dan mendapatkan akses ke minyak mentah senilai \$2 miliar.

*Market Update*

**Kamis Sore, 8 Januari 2026**

*“Patience, Discipline, Risk Management. Profit akan mengikuti”*

Berizin dan diawasi oleh OJK untuk produk derivatif keuangan dengan aset yang mendasari berupa Efek.

**Disclaimer :** Transaksi Perdagangan Berjangka Komoditi memiliki Peluang Keuntungan dan Risiko Kerugian yang Tinggi sehingga setiap nasabah harus mempertimbangkan dan memahami risikonya sebelum melakukan transaksi.





## (LP) LIQUIDITY PROVIDER SENTIMEN

INSTRUMENTS	LONG	SHORT	
EUR/AUD	74.91%	+ 49.82%	25.09% BUY
GBP/USD	74.08%	+ 48.16%	25.92% BUY
DOLLAR.IDX/USD	73.75%	+ 47.50%	26.25% BUY
USA30.IDX/USD	73.38%	+ 46.76%	26.62% BUY
AUD/USD	73.06%	+ 46.12%	26.94% BUY
EUR/JPY	72.24%	+ 44.48%	27.76% BUY
EUR/CAD	71.68%	+ 43.36%	28.32% BUY
JPN.IDX/JPY	71.61%	+ 43.22%	28.39% BUY
USD/JPY	67.28%	+ 34.56%	32.72% BUY
USA500.IDX/USD	58.95%	+ 17.90%	41.05% BUY
GBP/AUD	56.86%	+ 13.72%	43.14% BUY
EUR/USD	52.06%	+ 4.12 %	47.94% BUY
USATECH.IDX/USD	45.76%	- 8.48 %	54.24% SELL
XAU/USD	31.49%	- 37.02%	68.51% SELL
EUR/CHF	29.94%	- 40.12%	70.06% SELL
XAG/USD	29.77%	- 40.46%	70.23% SELL
USD/CHF	28.97%	- 42.06%	71.03% SELL
GBP/CAD	28.34%	- 43.32%	71.66% SELL
EUR/GBP	28.03%	- 43.94%	71.97% SELL
GBP/CHF	27.93%	- 44.14%	72.07% SELL
USD/CAD	27.46%	- 45.08%	72.54% SELL
HKG.IDX/HKD	26.76%	- 46.48%	73.24% SELL
LIGHT.CMD/USD	25.80%	- 48.40%	74.20% SELL
GBP/JPY	25.44%	- 49.12%	74.56% SELL
NZD/USD	25.29%	- 49.42%	74.71% SELL

**Kode :** HKG=HANGSENG; LIGHT=CRUDE OIL; USATECH=NASDAQ; JPN=NIKKEI; USA30=DOW JONES; USA500=S&P 500

**Keterangan :** Indeks Sentimen yang didasarkan pada informasi arus transaksi dari Liquidity Provider untuk menunjukkan rasio beli dan jual dalam mata uang dan pasangan mata uang paling populer yang dikonsolidasikan oleh konsumen dan penyedia likuiditas. Penyedia likuiditas diwakili oleh pasar terpusat dan sejumlah bank yang terus-menerus menyediakan harga permintaan (bid) dan penawaran di pasar. Rasio sentimen kelompok ini berlawanan dengan data konsumen likuiditas karena, untuk setiap perdagangan ada dua transaksi over-the-counter yang sama dan saling mengimbangi. Indeks mencerminkan distribusi kondisi pasar saat ini.

**Cara Membaca Sentimen Liquidity Provider :** Jika Anda mengamati lebih dari 60% Posisi LP Buy, Anda sebaiknya mempertimbangkan posisi Buy (Beli). Sebaliknya, jika terdapat 60% Posisi LP Sell, Anda sebaiknya mempertimbangkan posisi Sell (Jual). Keyakinan umum adalah bahwa **"Market (big player) selalu melawan orang banyak (small retail)"** maka trading dengan arah big player yang berlawanan dengan mayoritas retail trader bisa jadi menguntungkan. Namun risiko volatilitas harga harus di waspadai.

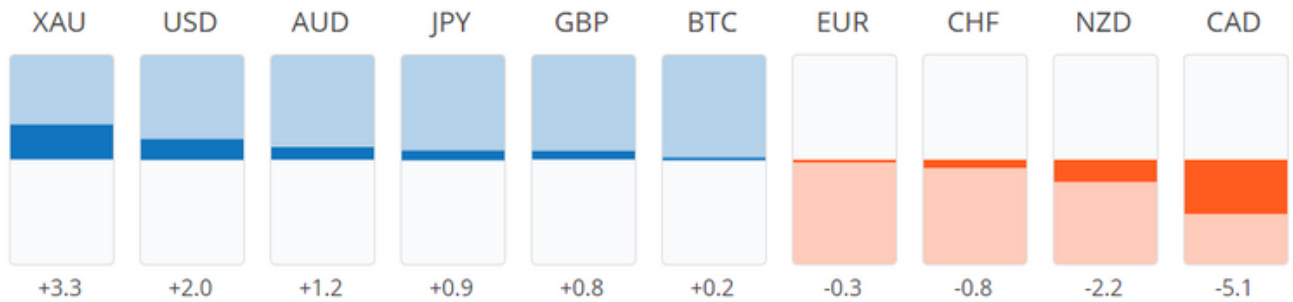
**Berizin dan diawasi oleh OJK untuk produk derivatif keuangan dengan aset yang mendasari berupa Efek.**

**Disclaimer :** Transaksi Perdagangan Berjangka Komoditi memiliki Peluang Keuntungan dan Risiko Kerugian yang Tinggi sehingga setiap nasabah harus mempertimbangkan dan memahami risikonya sebelum melakukan transaksi.



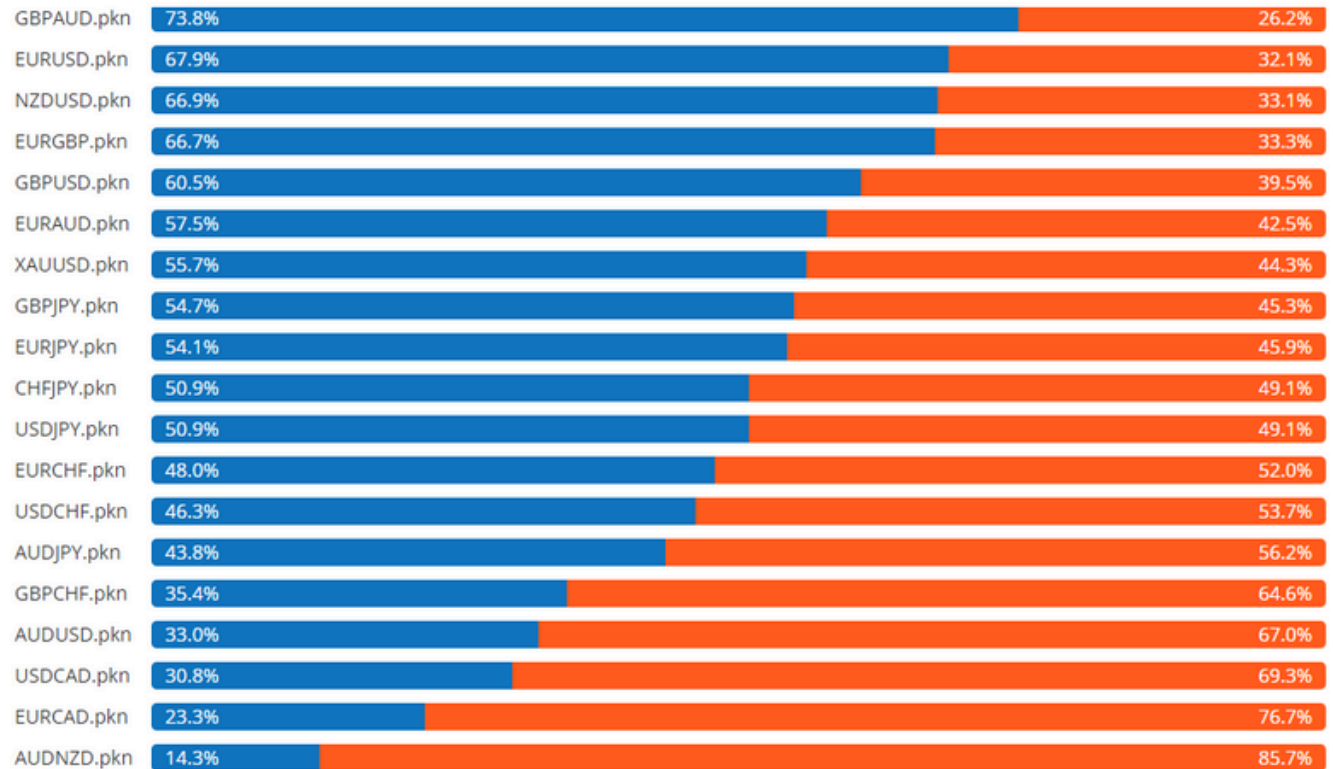
## Currency Strength Sentimen

Currency strength



## (LC) LIQUIDITY CONSUMER SENTIMEN

Sentiment



**Berizin dan diawasi oleh OJK untuk produk derivatif keuangan dengan aset yang mendasari berupa Efek.**

**Disclaimer :** Transaksi Perdagangan Berjangka Komoditi memiliki Peluang Keuntungan dan Risiko Kerugian yang Tinggi sehingga setiap nasabah harus mempertimbangkan dan memahami risikonya sebelum melakukan transaksi.

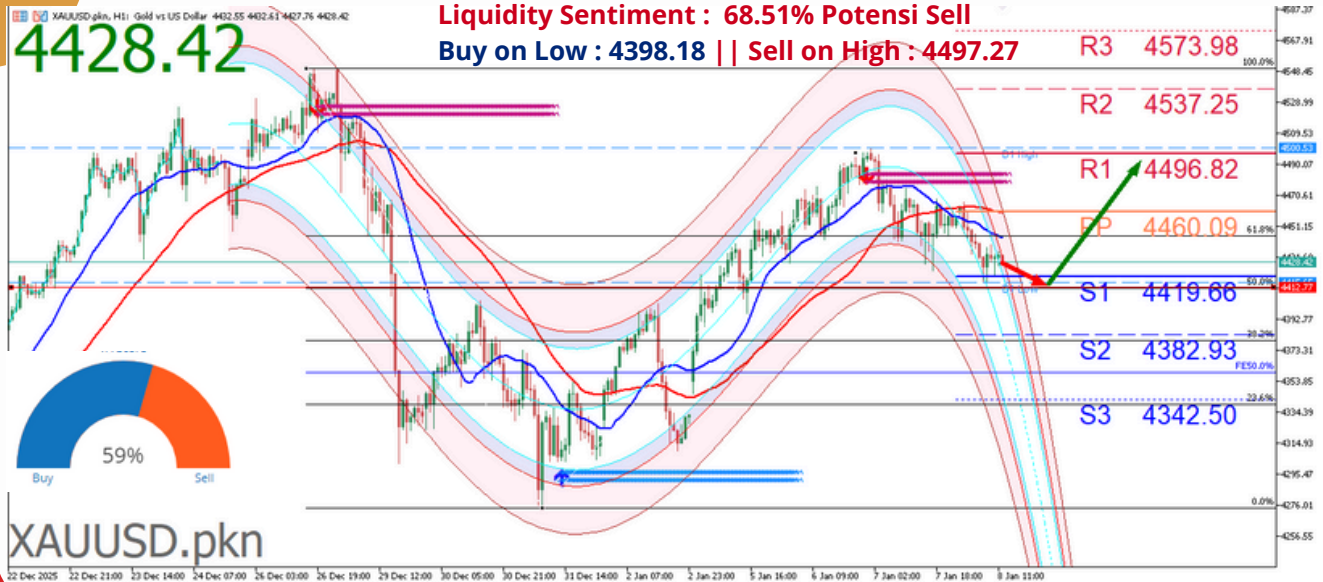
## TRADING OPPORTUNITY : XAUUSD

XAU/USD

Analisa Teknikal : (H4) 59% Potensi Buy

Liquidity Sentiment : 68.51% Potensi Sell

Buy on Low : 4398.18 || Sell on High : 4497.27



**Potensi Buy** jika Harga naik ke level Buy Stop 4436.48 dengan Stoploss 4401.83 maka trend telah berubah arah berpotensi Buy naik ke level Takeprofit 4462.62.

**Potensi Sell** jika Harga turun ke level Sell Stop 4417.64 dengan Stoploss 4454.11 maka trend telah berubah arah berpotensi Sell turun ke level Takeprofit 4399.40.

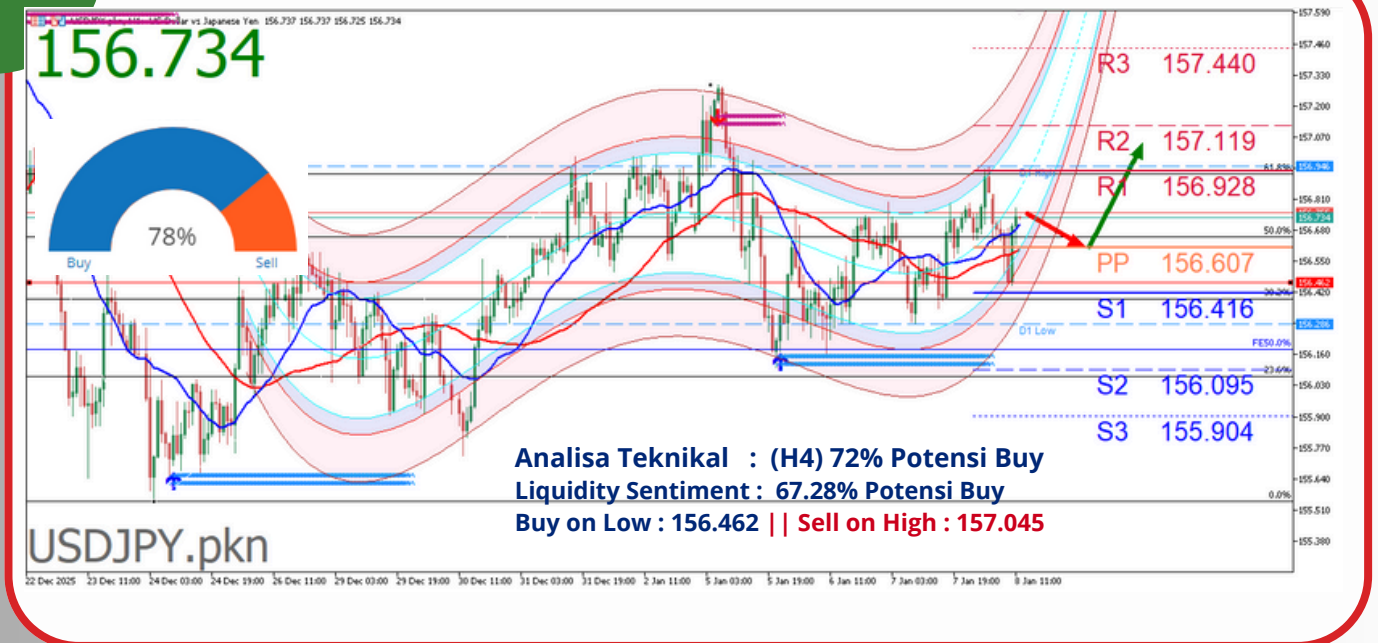
Harga emas berusaha pulih dari level \$4420 sebelumnya turun dalam perdagangan Asia pada hari Kamis, kehilangan momentum setelah kenaikan tajam di awal pekan karena penguatan dolar AS menekan selera investor terhadap emas batangan menjelang data pasar tenaga kerja AS yang penting. Penguatan dolar membuat emas batangan lebih mahal bagi pemegang mata uang lain. Indeks Dolar AS stabil setelah dua sesi mengalami kenaikan. Para pelaku pasar tetap berhati-hati menjelang laporan data nonfarm payrolls AS pada hari Jumat, sebuah data penting yang dapat membentuk ekspektasi seputar kebijakan suku bunga Federal Reserve. Angka pekerjaan yang lebih lemah dapat memperkuat spekulasi penurunan suku bunga, mendukung daya tarik emas sebagai lindung nilai terhadap imbal hasil yang lebih rendah. Ketegangan geopolitik memberikan penyeimbang terhadap kerugian, dengan perkembangan AS-Venezuela yang sedang berlangsung terus memicu permintaan emas sebagai aset safe-haven. Pada hari Rabu, pasukan AS menyita dua kapal tanker minyak yang terkait dengan pengiriman minyak mentah Venezuela, termasuk satu yang berlayar di bawah bendera Rusia, sebagai peningkatan penegakan sanksi Washington terhadap ekspor minyak Venezuela. Para pejabat AS mengatakan operasi tersebut bertujuan untuk mengganggu aliran minyak yang dikenai sanksi yang membantu mendanai pemerintah Venezuela dan menghindari pembatasan AS.

Berizin dan diawasi oleh OJK untuk produk derivatif keuangan dengan aset yang mendasari berupa Efek.

**Disclaimer :** Transaksi Perdagangan Berjangka Komoditi memiliki Peluang Keuntungan dan Risiko Kerugian yang Tinggi sehingga setiap nasabah harus mempertimbangkan dan memahami risikonya sebelum melakukan transaksi.

## TRADING OPPORTUNITY : USDJPY

USD/JPY



**Potensi Buy** jika Harga naik ke level Buy Stop 156.814 dengan Stoploss 156.433 maka trend telah berubah arah berpotensi Buy naik ke level Takeprofit 157.045.

**Potensi Sell** jika Harga turun ke level Sell Stop 156.632 dengan Stoploss 156.968 maka trend telah berubah arah berpotensi Sell turun ke level Takeprofit 156.384.

Yen tetap melemah dan Bank of America mempertahankan prospek bearishnya terhadap yen Jepang, memperkirakan bahwa USD/JPY akan tetap di atas 150 sepanjang tahun 2026, menurut catatan riset yang dirilis Selasa. Bank investasi tersebut memperkirakan USD/JPY akan mencapai puncaknya sekitar 160 pada kuartal pertama tahun 2026, meskipun mencatat risiko bahwa dolar dapat menguat lebih lanjut terhadap yen jika ekonomi AS menunjukkan kekuatan yang berkelanjutan. Bank of America menyebutkan investasi luar negeri yang berkelanjutan oleh perusahaan dan individu Jepang sebagai faktor kunci yang membebani yen, dengan arus keluar modal yang kuat terus menekan mata uang tersebut. Catatan riset tersebut menyoroti bahwa suku bunga kebijakan Bank of Japan tetap rendah relatif terhadap inflasi, dengan analisis di perusahaan tersebut tidak memperkirakan kenaikan suku bunga lagi sebelum April, menunjukkan bahwa bank sentral tetap "tertinggal" dalam kebijakan moneter.

Berizin dan diawasi oleh OJK untuk produk derivatif keuangan dengan aset yang mendasari berupa Efek.

**Disclaimer :** Transaksi Perdagangan Berjangka Komoditi memiliki Peluang Keuntungan dan Risiko Kerugian yang Tinggi sehingga setiap nasabah harus mempertimbangkan dan memahami risikonya sebelum melakukan transaksi.

# ECONOMIC CALENDAR

Waktu Kegiatan	Dampak	Aktual	Dev	Konsensus	Sebelumnya
<b>RABU, 7 JANUARI</b>					
07:30  AUD IHK Rata-Rata Dipangkas (Bln/Bln) (Nov)		0.3%	-	-	0.4%
07:30  AUD IHK Rata-Rata Dipangkas (Thn/Thn) (Nov)		3.2%	-	-	3.3%
07:30  AUD Indeks Harga Konsumen (Bln/Bln) (Nov)		0%	-	-	0%
07:30  AUD Indeks Harga Konsumen (Thn/Thn) (Nov)		3.4%	-1.22	3.7%	3.8%
07:30  AUD Izin Bangunan (Bln/Bln) (Nov)		15.2%	2.56	2%	-6.1%
14:00  EUR Penjualan Ritel (Bln/Bln) (Nov)		-0.6%	-1.40	0.2%	-0.3%
14:00  EUR Penjualan Ritel (Thn/Thn) (Nov)		1.1%	-	-	0.9%
15:55  EUR Perubahan Pengangguran (Nov)		3Rb	-0.23	5Rb	1Rb
15:55  EUR Tingkat Pengangguran disesuaikan musiman (Nov)		6.3%	0.00	6.3%	6.3%
17:00  EUR Indeks Harga Konsumen Diharmonisasi - Inti (Bln/Bln) (Des) PENDAHULUAN		0.3%	-	-	-0.5%
17:00  EUR Indeks Harga Konsumen Diharmonisasi (Bln/Bln) (Des) PENDAHULUAN		0.2%	-	-	-0.3%
17:00  EUR Indeks Harga Konsumen Diharmonisasi (Thn/Thn) (Des) PENDAHULUAN		2%	0.00	2%	2.1%
17:00  EUR Indeks Harga Konsumen Diharmonisasi Inti (Thn/Thn) (Des) PENDAHULUAN		2.3%	-1.34	2.4%	2.4%
20:15  USD Perubahan Ketenagakerjaan ADP (Des)		41Rb	-0.15	47Rb	-29Rb
22:00  CAD Indeks Manajer Pembelian Ivey (Des)		43.3	-	-	44.5
22:00  CAD PMI Ivey Disesuaikan Musiman (Des)		51.9	0.49	49.5	48.4
22:00  USD Harga Jasa Dibayar ISM (Des)		64.3	-	-	65.4
22:00  USD Indeks Ketenagakerjaan Jasa ISM (Des)		52	-	-	48.9
22:00  USD Indeks Pesanan Baru Jasa ISM (Des)		57.9	-	-	52.9
22:00  USD Lowongan Pekerjaan JOLTS (Nov)		7.146Jt	-1.58	7.6Jt	7.449Jt
22:00  USD Pesanan Pabrik (Bln/Bln) (Okt)		-1.3%	-0.68	-1.2%	0.2%
22:00  USD PMI Jasa ISM (Des)		54.4	1.60	52.3	52.6
<b>KAMIS, 8 JANUARI</b>					
01:10  USD Pidato Pajabat The Fed, Bowman					PIDATO
06:30  JPY Pendapatan Tunai Buruh (Thn/Thn) (Nov)		0.5%	-2.30	2.3%	2.6%
07:30  AUD Ekspor (Bln/Bln) (Nov)		-2.9%	-	-	2.8%
07:30  AUD Impor (Bln/Bln) (Nov)		0.2%	-	-	2.4%
07:30  AUD Neraca Perdagangan (Bln/Bln) (Nov)		2,936Jt	-	-	4,353Jt
14:00  EUR Pesanan Pabrik musiman (Bln/Bln) (Nov)		5.6%	4.10	-1%	1.6%
14:00  EUR Pesanan Pabrik non musiman (Thn/Thn) (Nov)		10.5%	-	-	-0.7%
14:30  CHF Indeks Harga Konsumen (Bln/Bln) (Des)		0%	0.75	-0.1%	-0.2%
14:30  CHF Indeks Harga Konsumen (Thn/Thn) (Des)		0.1%	0.00	0.1%	0%
15:30  EUR Pidato De Guindos, ECB					PIDATO
24'  EUR Iklim Bisnis (Des)		-	-	-	-0.66
24'  EUR Indeks Harga Produsen (Bln/Bln) (Nov)		-	-	0.2%	0.1%
24'  EUR Indeks Harga Produsen (Thn/Thn) (Nov)		-	-	-1.9%	-0.5%
24'  EUR Indikator Sentimen Ekonomi (Des)		-	-	97	97
24'  EUR Keyakinan Konsumen (Des)		-	-	-14.6	-14.6
24'  EUR Tingkat Pengangguran (Nov)		-	-	6.4%	6.4%
19:30  USD Laporan PHK Challenger (Thn/Thn) (Des)		-	-	-	71.321Rb
20:30  USD Biaya Unit Buruh (Q3)		-	-	-	1%
20:30  USD Klaim Tunjangan Pengangguran Awal		-	-	210Rb	199Rb
20:30  USD Produktivitas non Pertanian (Q3)		-	-	-	3.3%

Source : FXStreet Economic Calendar: **Senin, 7-8 Januari 2026**

**Berizin dan diawasi oleh OJK untuk produk derivatif keuangan dengan aset yang mendasari berupa Efek.**

**Disclaimer :** Transaksi Perdagangan Berjangka Komoditi memiliki Peluang Keuntungan dan Risiko Kerugian yang Tinggi sehingga setiap nasabah harus mempertimbangkan dan memahami risikonya sebelum melakukan transaksi.



Panen Tower Lantai 5  
Jl. Patal Senayan No. 31, Jakarta Selatan  
Telpon: 021 21684233 Email: [cso@panenkapitalberjangka.co.id](mailto:cso@panenkapitalberjangka.co.id)  
[www.panenkapitalberjangka.co.id](http://www.panenkapitalberjangka.co.id)

**Berizin dan diawasi oleh OJK untuk produk derivatif keuangan dengan aset yang mendasari berupa Efek.**

**Disclaimer :** Transaksi Perdagangan Berjangka Komoditi memiliki Peluang Keuntungan dan Risiko Kerugian yang Tinggi sehingga setiap nasabah harus mempertimbangkan dan memahami risikonya sebelum melakukan transaksi.