

# AFTERNOON BULLETIN PRIME

“JADILAH TRADER YANG LEBIH  
BERPENGETAHUAN HARI INI”

**Dolar AS kembali melemah** pada Rabu sore karena ketegangan geopolitik dari Amerika Selatan hingga Tiongkok menjadi pusat perhatian sementara investor menunggu data penting terbaru Amerika Serikat untuk petunjuk tentang waktu dan potensi penurunan 2 kali suku bunga oleh Federal Reserve. Faktor yang dianggap oleh para pedagang lebih penting bagi mata uang daripada ketegangan geopolitik yang sedang berlangsung. Secara keseluruhan, para pelaku pasar mata uang berada dalam mode menunggu dan melihat menjelang serangkaian data pasar tenaga kerja AS, dengan angka-angka tentang penggajian swasta dan lowongan pekerjaan yang akan dirilis Kamis, sebelum laporan penggajian non-pertanian yang sangat dinantikan pada hari Jumat. Perhatian para pedagang kepada larangan ekspor barang-barang dwiguna ke Jepang pada hari Selasa, yang dapat digunakan untuk tujuan militer. Hal ini menandai langkah terbaru Beijing sebagai reaksi terhadap pernyataan Perdana Menteri Jepang Sanae Takaichi tentang Taiwan pada awal November. Mata uang sebagian besar tenang di Asia, meskipun dolar kesulitan mendapatkan momentum dan turun 0,18% terhadap yen Jepang menjadi 156,39. Poundsterling sedikit berubah pada \$1,3506, sementara euro naik tipis 0,04% menjadi \$1,1694. Mata uang bersama (euro) telah kehilangan 0,3% pada sesi sebelumnya setelah data menunjukkan inflasi melambat lebih dari yang diperkirakan di beberapa ekonomi terbesar zona euro bulan lalu.

*Market Update*

Rabu Sore, 7 Januari 2026

*“Patience, Discipline, Risk Management. Profit akan mengikuti”*

Berizin dan diawasi oleh OJK untuk produk derivatif keuangan dengan aset yang mendasari berupa Efek.

**Disclaimer :** Transaksi Perdagangan Berjangka Komoditi memiliki Peluang Keuntungan dan Risiko Kerugian yang Tinggi sehingga setiap nasabah harus mempertimbangkan dan memahami risikonya sebelum melakukan transaksi.





## (LP) LIQUIDITY PROVIDER SENTIMEN

INSTRUMENTS	LONG	SHORT	
EUR/JPY	74.92%	+ 49.84%	25.08% BUY
DOLLAR.IDX/USD	74.34%	+ 48.68%	25.66% BUY
AUD/USD	73.22%	+ 46.44%	26.78% BUY
EUR/CAD	72.75%	+ 45.50%	27.25% BUY
JPN.IDX/JPY	71.95%	+ 43.90%	28.05% BUY
EUR/AUD	71.64%	+ 43.28%	28.36% BUY
GBP/USD	70.66%	+ 41.32%	29.34% BUY
USA30.IDX/USD	67.24%	+ 34.48%	32.76% BUY
USD/JPY	66.36%	+ 32.72%	33.64% BUY
USA500.IDX/USD	59.52%	+ 19.04%	40.48% BUY
GBP/AUD	57.78%	+ 15.56%	42.22% BUY
EUR/USD	53.65%	+ 7.30%	46.35% BUY
USATECH.IDX/USD	43.67%	- 12.66%	56.33% SELL
XAU/USD	32.14%	- 35.72%	67.86% SELL
GBP/CHF	29.49%	- 41.02%	70.51% SELL
EUR/CHF	28.92%	- 42.16%	71.08% SELL
LIGHT.CMD/USD	28.77%	- 42.46%	71.23% SELL
USD/CAD	28.59%	- 42.82%	71.41% SELL
GBP/JPY	28.46%	- 43.08%	71.54% SELL
USD/CHF	28.07%	- 43.86%	71.93% SELL
XAG/USD	27.72%	- 44.56%	72.28% SELL
NZD/USD	27.66%	- 44.68%	72.34% SELL
HKG.IDX/HKD	27.55%	- 44.90%	72.45% SELL
GBP/CAD	26.83%	- 46.34%	73.17% SELL
EUR/GBP	26.23%	- 47.54%	73.77% SELL

Kode : HKG=HANGSENG; LIGHT=CRUDE OIL; USATECH=NASDAQ; JPN=NIKKEI; USA30=DOW JONES; USA500=S&P 500

**Keterangan :** Indeks Sentimen yang didasarkan pada informasi arus transaksi dari Liquidity Provider untuk menunjukkan rasio beli dan jual dalam mata uang dan pasangan mata uang paling populer yang dikonsolidasikan oleh konsumen dan penyedia likuiditas. Penyedia likuiditas diwakili oleh pasar terpusat dan sejumlah bank yang terus-menerus menyediakan harga permintaan (bid) dan penawaran di pasar. Rasio sentimen kelompok ini berlawanan dengan data konsumen likuiditas karena, untuk setiap perdagangan ada dua transaksi over-the-counter yang sama dan saling mengimbangi. Indeks mencerminkan distribusi kondisi pasar saat ini.

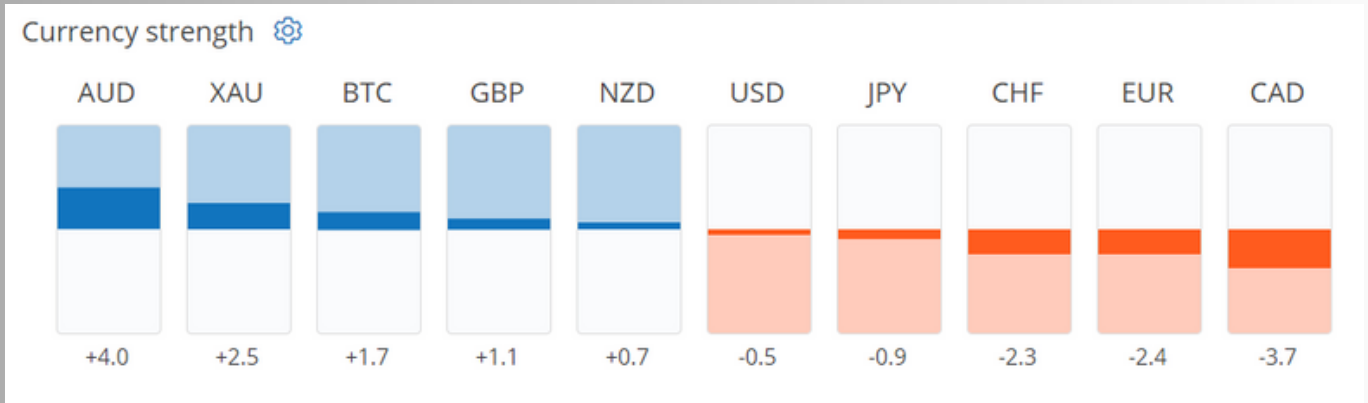
**Cara Membaca Sentimen Liquidity Provider :** Jika Anda mengamati lebih dari 60% Posisi LP Buy, Anda sebaiknya mempertimbangkan posisi Buy (Beli). Sebaliknya, jika terdapat 60% Posisi LP Sell, Anda sebaiknya mempertimbangkan posisi Sell (Jual). Keyakinan umum adalah bahwa **"Market (big player) selalu melawan orang banyak (small retail)"** maka trading dengan arah big player yang berlawanan dengan mayoritas retail trader bisa jadi menguntungkan. Namun risiko volatilitas harga harus di waspadai.

**Berizin dan diawasi oleh OJK untuk produk derivatif keuangan dengan aset yang mendasari berupa Efek.**

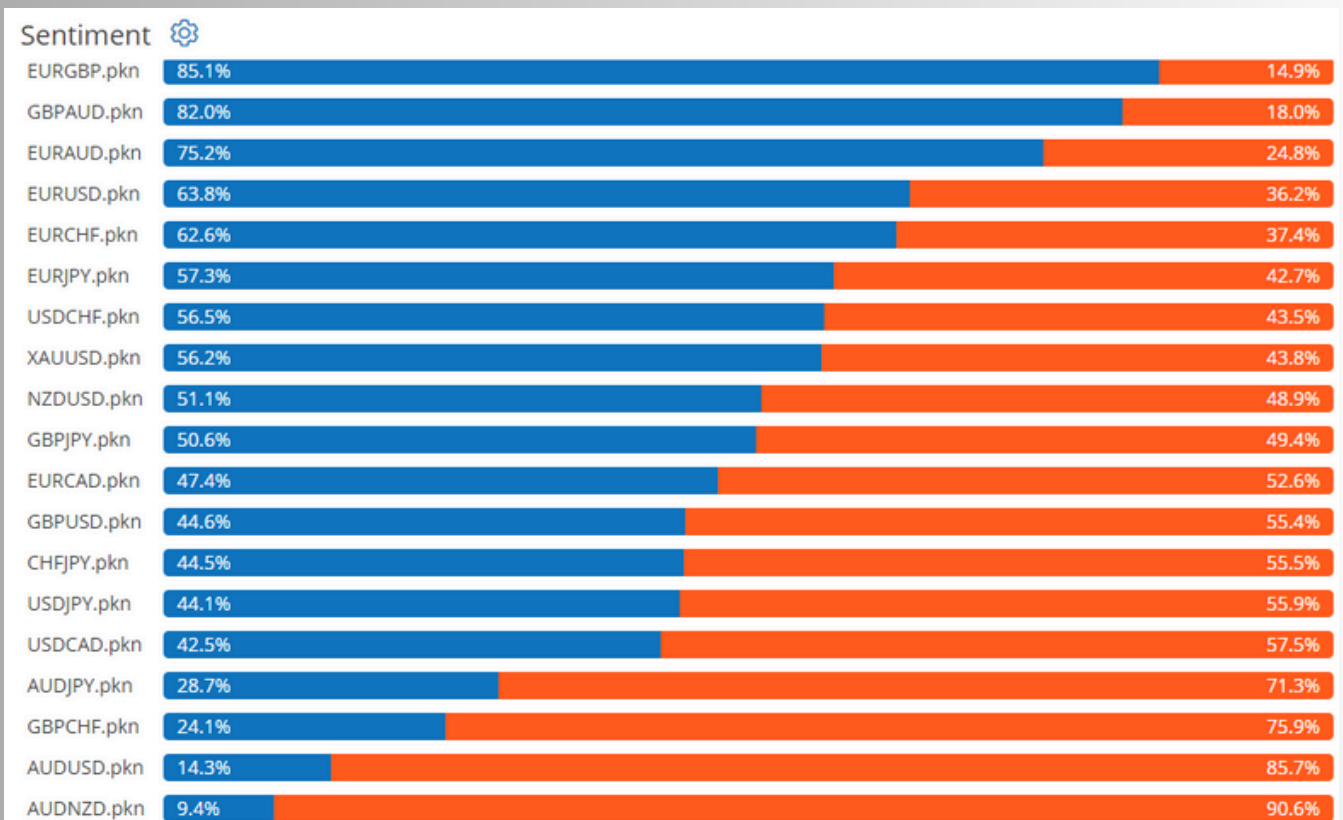
**Disclaimer :** Transaksi Perdagangan Berjangka Komoditi memiliki Peluang Keuntungan dan Risiko Kerugian yang Tinggi sehingga setiap nasabah harus mempertimbangkan dan memahami risikonya sebelum melakukan transaksi.



## Currency Strength Sentimen



## (LC) LIQUIDITY CONSUMER SENTIMEN



**Berizin dan diawasi oleh OJK untuk produk derivatif keuangan dengan aset yang mendasari berupa Efek.**

**Disclaimer :** Transaksi Perdagangan Berjangka Komoditi memiliki Peluang Keuntungan dan Risiko Kerugian yang Tinggi sehingga setiap nasabah harus mempertimbangkan dan memahami risikonya sebelum melakukan transaksi.

## TRADING OPPORTUNITY : XAUUSD

XAU/USD

Analisa Teknikal : (H4) 61% Potensi Buy

Liquidity Sentiment : 67.86% Potensi Sell

Buy on Low : 4427.82 || Sell on High : 4517.90

R3 4588.15

R2 4542.68

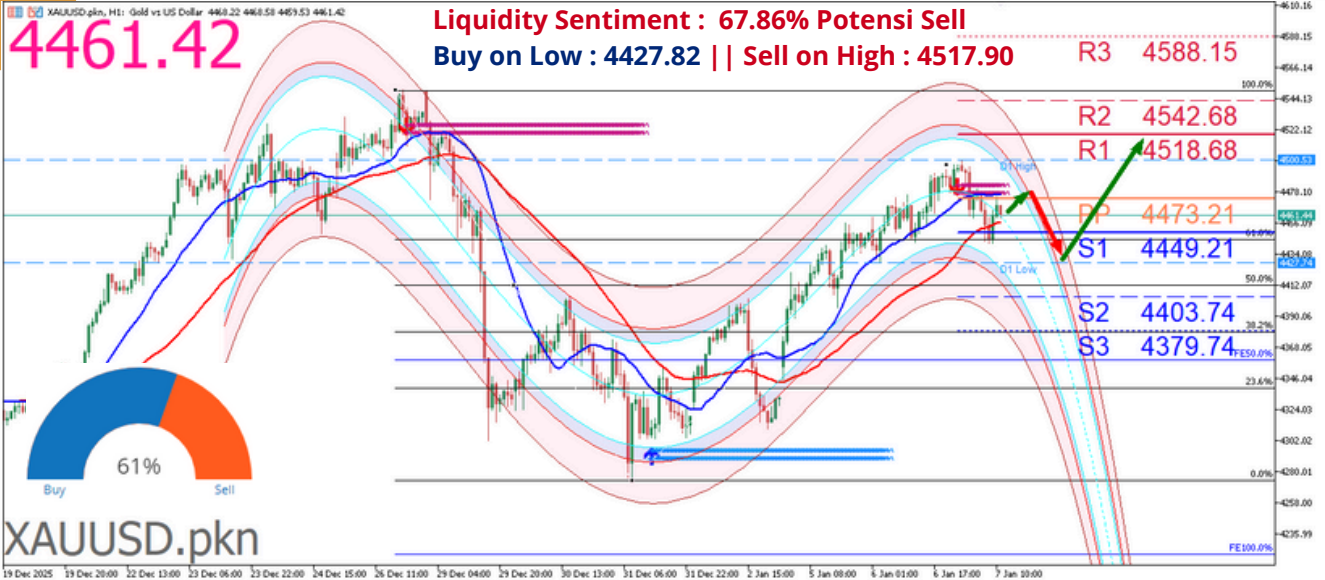
R1 4518.68

BP 4473.21

S1 4449.21

S2 4403.74

S3 4379.74



**Potensi Buy** jika Harga naik ke level Buy Stop 4473.20 dengan Stoploss 4431.26 maka trend telah berubah arah berpotensi Buy naik ke level Takeprofit 4513.09.

**Potensi Sell** jika Harga turun ke level Sell Stop 4449.82 dengan Stoploss 4491.08 maka trend telah berubah arah berpotensi Sell turun ke level Takeprofit 4414.76.

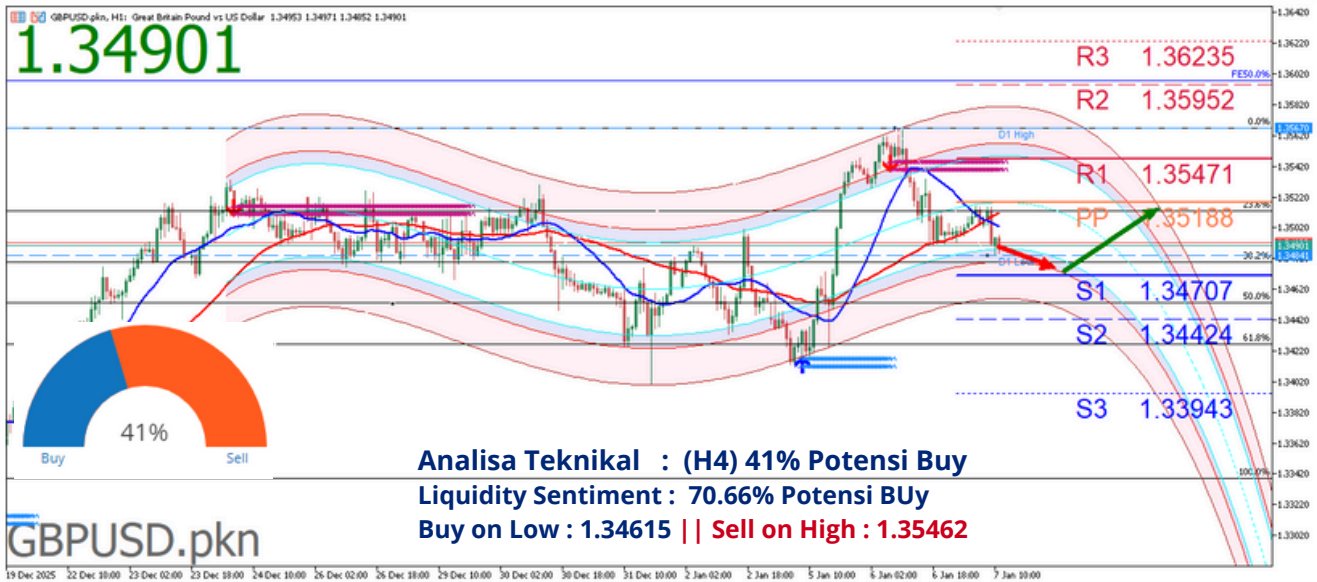
Harga emas turun dalam perdagangan Asia pada hari Rabu setelah kenaikan tajam di awal pekan karena investor mengambil keuntungan, sementara pasar terus menilai peningkatan risiko geopolitik dan menunggu data ekonomi AS yang penting. Harga emas spot turun 1% menjadi \$4.450,55 per ons. Kontrak Berjangka Emas AS untuk pengiriman Maret turun 0,8% menjadi \$4.460,55/oz. Emas batangan telah menguat tajam dalam dua sesi terakhir, didukung oleh permintaan aset aman setelah peningkatan ketegangan AS-Venezuela yang belum pernah terjadi sebelumnya. Reli kehilangan momentum pada hari Rabu karena para pedagang mengunci keuntungan dan mengalihkan fokus ke sinyal makroekonomi, dengan rebound moderat pada dolar membuat emas lebih mahal bagi pemegang mata uang lain. Ketidakpastian geopolitik tetap tinggi setelah pasukan AS melakukan serangan di Venezuela yang mengakibatkan penangkapan Presiden Nicolás Maduro, sebuah peristiwa yang mengguncang pasar global dan meningkatkan permintaan aset safe-haven tradisional seperti emas. Presiden AS Donald Trump mengumumkan rencana untuk menjual minyak Venezuela, karena Washington memberi sinyal bahwa mereka sedang bernegosiasi dengan Caracas mengenai pengaturan energi di masa depan.

Berizin dan diawasi oleh OJK untuk produk derivatif keuangan dengan aset yang mendasari berupa Efek.

**Disclaimer :** Transaksi Perdagangan Berjangka Komoditi memiliki Peluang Keuntungan dan Risiko Kerugian yang Tinggi sehingga setiap nasabah harus mempertimbangkan dan memahami risikonya sebelum melakukan transaksi.

GBP/USD

## TRADING OPPORTUNITY : GBPUSD



**Potensi Buy** jika Harga naik ke level Buy Stop 1.35023 dengan Stoploss 1.34596 maka trend telah berubah arah berpotensi Buy naik ke level Takeprofit 1.35607.

**Potensi Sell** jika Harga turun ke level Sell Stop 1.34747 dengan Stoploss 1.35211 maka trend telah berubah arah berpotensi Sell turun ke level Takeprofit 1.34565.

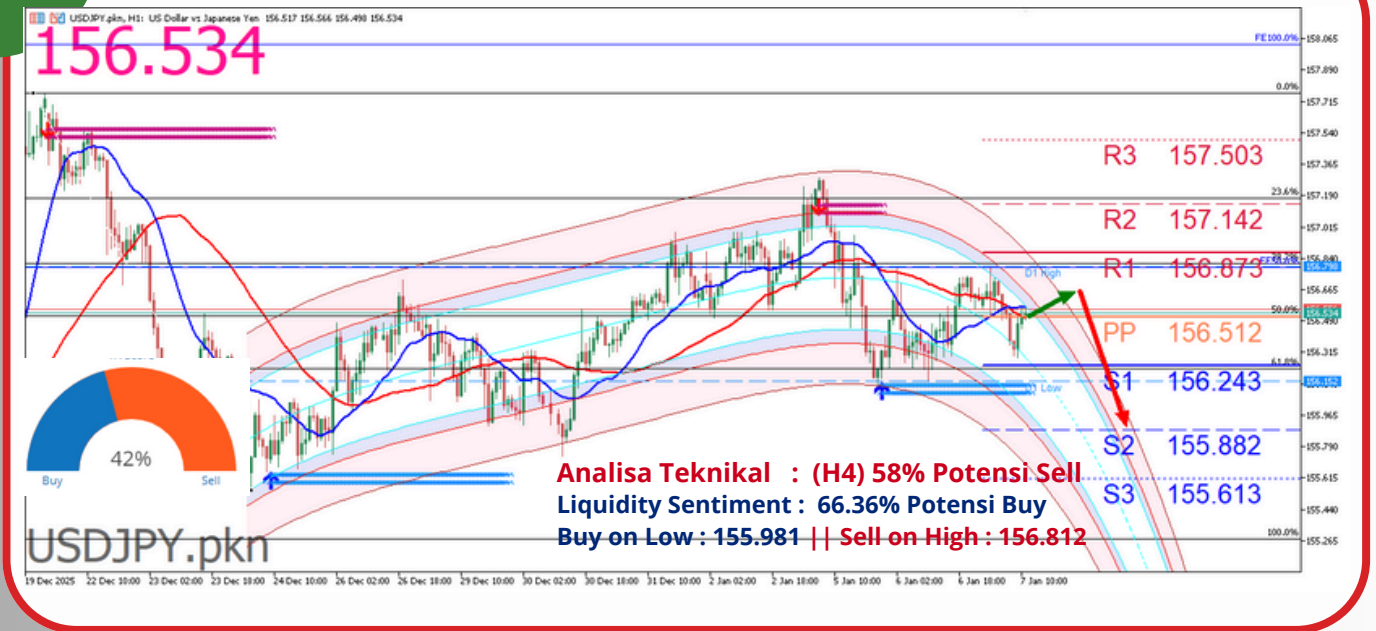
Poundsterling berusaha pulih yang sebelumnya tertekan oleh penguatan Dolar AS, ditengah Saham-saham Inggris anjlok pada Rabu pagi, dan pasar Eropa secara keseluruhan menunjukkan pergerakan yang beragam. Dolar AS menguat terhadap mata uang utama lainnya, dengan euro diperdagangkan turun menyusul data inflasi yang lebih lemah di Eropa, tetapi pergerakannya cukup tenang karena investor fokus pada bagaimana data mendatang akan memberikan gambaran tentang prospek kebijakan moneter AS. Dampak dari penangkapan mengejutkan Presiden Venezuela Nicolas Maduro oleh AS pada akhir pekan lalu hanya berlangsung singkat di sebagian besar kelas aset dan khususnya pada mata uang. Ada banyak ketidakpastian tentang apa yang sebenarnya terjadi di pasar kerja AS. Orang-orang ingin melihat lebih banyak bukti dan mereka akan melihatnya minggu ini mulai besok. Pasar akan mendapatkan laporan ADP dan laporan lowongan kerja. Dan kemudian pada hari Jumat, akan mendapatkan laporan pekerjaan besar,

Berizin dan diawasi oleh OJK untuk produk derivatif keuangan dengan aset yang mendasari berupa Efek.

**Disclaimer** : Transaksi Perdagangan Berjangka Komoditi memiliki Peluang Keuntungan dan Risiko Kerugian yang Tinggi sehingga setiap nasabah harus mempertimbangkan dan memahami risikonya sebelum melakukan transaksi.

## TRADING OPPORTUNITY : USDJPY

USD/JPY



**Potensi Buy** jika Harga naik ke level Buy Stop 156.622 dengan Stoploss 156.220 maka trend telah berubah arah berpotensi Buy naik ke level Takeprofit 156.882.

**Potensi Sell** jika Harga turun ke level Sell Stop 156.421 dengan Stoploss 156.844 maka trend telah berubah arah berpotensi Sell turun ke level Takeprofit 156.040.

Yen menguat karena ketegangan geopolitik dari Amerika Selatan hingga Tiongkok menjadi pusat perhatian sementara investor menunggu data di Amerika Serikat untuk petunjuk tentang waktu potensi penurunan suku bunga oleh Federal Reserve. Harga minyak terus merosot setelah Presiden AS Donald Trump mengatakan Venezuela akan "menjual" hingga 50 juta barel minyak dengan harga pasar setelah penggulingan dan penangkapan pemimpin negara tersebut. Saham Jepang merosot tajam, sementara emas dan logam industri tetap berada di dekat level rekor. Harga minyak mentah berjangka merosot dan saham di Asia mundur karena pasar bergulat dengan dampak dari gejolak politik di Venezuela dan nasib cadangan minyaknya. Hasil yang paling mungkin adalah peningkatan ekonomi global karena minyak tersebut, namun negatif untuk harga minyak itu sendiri, tetapi biaya energi adalah kunci prospek ekonomi global kedepannya.

Berizin dan diawasi oleh OJK untuk produk derivatif keuangan dengan aset yang mendasari berupa Efek.

**Disclaimer :** Transaksi Perdagangan Berjangka Komoditi memiliki Peluang Keuntungan dan Risiko Kerugian yang Tinggi sehingga setiap nasabah harus mempertimbangkan dan memahami risikonya sebelum melakukan transaksi.

# ECONOMIC CALENDAR

Waktu Kegiatan	Dampak	Aktual	Dev	Konsensus	Sebelumnya	
<b>SELASA, 6 JANUARI</b>						
15:15	EUR	Pidato Cipollone, ECB			PIDATO	
15:15	EUR	PMI Jasa HCOB (Des)	57.1	-	-	55.6
15:55	EUR	PMI Gabungan HCOB (Des)	51.3	-	-	51.5
15:55	EUR	PMI Jasa HCOB (Des)	52.7	-	-	52.6
16:00	EUR	PMI Gabungan HCOB (Des)	51.5	-	-	51.9
20:00	EUR	Indeks Harga Konsumen (Bln/Bln) (Des) PENDAHULUAN	0%	-4.08	0.2%	-0.2%
20:00	EUR	Indeks Harga Konsumen (Thn/Thn) (Des) PENDAHULUAN	1.8%	-	-	2.3%
20:00	EUR	Indeks Harga Konsumen Diharmonisasi (Bln/Bln) (Des) PENDAHULUAN	0.2%	-4.08	0.4%	-0.5%
20:00	EUR	Indeks Harga Konsumen Diharmonisasi (Thn/Thn) (Des) PENDAHULUAN	2%	-2.50	2.2%	2.6%
20:00	USD	Pidato The Fed, Barkin				PIDATO
21:10	USD	Pidato Pejabat The Fed, Miran				PIDATO
21:45	USD	PMI Gabungan S&P Global (Des)	52.7	-	-	53

Waktu Kegiatan	Dampak	Aktual	Dev	Konsensus	Sebelumnya	
<b>RABU, 7 JANUARI</b>						
07:30	AUD	IHK Rata-Rata Dipangkas (Bln/Bln) (Nov)	0.3%	-	-	0.4%
07:30	AUD	IHK Rata-Rata Dipangkas (Thn/Thn) (Nov)	3.2%	-	-	3.3%
07:30	AUD	Indeks Harga Konsumen (Bln/Bln) (Nov)	0%	-	-	0%
07:30	AUD	Indeks Harga Konsumen (Thn/Thn) (Nov)	3.4%	-1.22	3.7%	3.8%
07:30	AUD	Izin Bangunan (Bln/Bln) (Nov)	15.2%	2.56	2%	-6.1%
14:00	EUR	Penjualan Ritel (Bln/Bln) (Nov)	-0.6%	-1.40	0.2%	-0.3%
14:00	EUR	Penjualan Ritel (Thn/Thn) (Nov)	1.1%	-	-	0.9%
15:55	EUR	Perubahan Pengangguran (Nov)	3Rb	-0.23	5Rb	1Rb
15:55	EUR	Tingkat Pengangguran disesuaikan musiman (Nov)	6.3%	0.00	6.3%	6.3%
50'	EUR	Indeks Harga Konsumen Diharmonisasi - Inti (Bln/Bln) (Des) PENDAHULUAN	-	-	-	-0.5%
50'	EUR	Indeks Harga Konsumen Diharmonisasi (Bln/Bln) (Des) PENDAHULUAN	-	-	-	-0.3%
50'	EUR	Indeks Harga Konsumen Diharmonisasi (Thn/Thn) (Des) PENDAHULUAN	-	-	2%	2.1%
50'	EUR	Indeks Harga Konsumen Diharmonisasi Inti (Thn/Thn) (Des) PENDAHULUAN	-	-	2.4%	2.4%
49'	EUR	Indeks Harga Konsumen (Tahunan) (Des) PENDAHULUAN	-	-	1.1%	1.1%
49'	EUR	Indeks Harga Konsumen (Normatif UE) (Tahunan) (Des) PENDAHULUAN	-	-	1.2%	1.1%
20:15	USD	Perubahan Ketenagakerjaan ADP (Des)	-	-	45Rb	-32Rb
22:00	CAD	Indeks Manajer Pembelian Ivey (Des)	-	-	-	44.5
22:00	CAD	PMI Ivey Disesuaikan Musiman (Des)	-	-	49.5	48.4
22:00	USD	Harga Jasa Dibayar ISM (Des)	-	-	-	65.4
22:00	USD	Indeks Ketenagakerjaan Jasa ISM (Des)	-	-	-	48.9
22:00	USD	Indeks Pesanan Baru Jasa ISM (Des)	-	-	-	52.9
22:00	USD	Lowongan Pekerjaan JOLTS (Nov)	-	-	7.64Jt	7.67Jt
22:00	USD	Pesanan Pabrik (Bln/Bln) (Okt)	-	-	-1.2%	0.2%
22:00	USD	PMI Jasa ISM (Des)	-	-	52.3	52.6

Source : FXStreet Economic Calendar: **Senin, 6-7 Januari 2026**

Berizin dan diawasi oleh OJK untuk produk derivatif keuangan dengan aset yang mendasari berupa Efek.

**Disclaimer :** Transaksi Perdagangan Berjangka Komoditi memiliki Peluang Keuntungan dan Risiko Kerugian yang Tinggi sehingga setiap nasabah harus mempertimbangkan dan memahami risikonya sebelum melakukan transaksi.



Panen Tower Lantai 5  
Jl. Patal Senayan No. 31, Jakarta Selatan  
Telpon: 021 21684233 Email: [cso@panenkapitalberjangka.co.id](mailto:cso@panenkapitalberjangka.co.id)  
[www.panenkapitalberjangka.co.id](http://www.panenkapitalberjangka.co.id)

**Berizin dan diawasi oleh OJK untuk produk derivatif keuangan dengan aset yang mendasari berupa Efek.**

**Disclaimer :** Transaksi Perdagangan Berjangka Komoditi memiliki Peluang Keuntungan dan Risiko Kerugian yang Tinggi sehingga setiap nasabah harus mempertimbangkan dan memahami risikonya sebelum melakukan transaksi.