

MORNING BULLETIN PRIME

“JADILAH TRADER YANG LEBIH
BERPENGETAHUAN HARI INI”

Dolar AS sedikit turun ditengah laporan PMI yang lemah, sebelumnya Dolar mencapai level tertinggi hampir empat minggu pada hari Senin terhadap berbagai mata uang setelah Desember yang lemah, dengan para pedagang fokus pada serangkaian data ekonomi penting minggu ini dan sebagian besar mengabaikan peristiwa di Venezuela. Para pedagang bersiap untuk data baru yang seharusnya memberikan petunjuk baru tentang keadaan ekonomi AS dan kemungkinan arah kebijakan Federal Reserve, yang berpuncak pada laporan pekerjaan bulan Desember pada hari Jumat. Imbal hasil obligasi pemerintah AS turun. Imbal hasil obligasi acuan AS 10 tahun turun 2,4 basis poin menjadi 4,165%, dari 4,189% pada akhir Jumat. Trump berencana untuk bertemu dengan para eksekutif dari perusahaan minyak AS akhir pekan ini untuk membahas peningkatan produksi minyak Venezuela, menurut laporan Reuters, mengutip sumber yang mengetahui masalah tersebut. Harga minyak juga lebih tinggi karena para pedagang menilai kemungkinan dampak pada aliran minyak mentah dari Venezuela, negara dengan cadangan minyak terbesar di dunia. Merupakan reaksi yang wajar dari pasar untuk sebagian besar mengabaikan geopolitik di sekitar Venezuela, kecuali beberapa perusahaan minyak yang mengalami lonjakan. PDB Venezuela praktis tidak berdampak pada PDB global. Harga Emas dan Indeks saham utama melonjak dan harga minyak naik pada hari Senin, dengan saham energi naik dan investor sebagian besar bereaksi tenang terhadap potensi dampak pasar setelah serangan militer AS yang menangkap Presiden Venezuela Nicolas Maduro.

Market Update

Selasa pagi, 6 Januari 2026

“Patience, Discipline, Risk Management. Profit akan mengikuti”

Berizin dan diawasi oleh OJK untuk produk derivatif keuangan dengan aset yang mendasari berupa Efek.

Disclaimer : Transaksi Perdagangan Berjangka Komoditi memiliki Peluang Keuntungan dan Risiko Kerugian yang Tinggi sehingga setiap nasabah harus mempertimbangkan dan memahami risikonya sebelum melakukan transaksi.





(LP) LIQUIDITY PROVIDER SENTIMEN

INSTRUMENTS	LONG		SHORT	
EUR/JPY	74.46%	+ 48.92%	25.54%	BUY
GBP/USD	73.28%	+ 46.56%	26.72%	BUY
DOLLAR.IDX/USD	72.40%	+ 44.80%	27.60%	BUY
EUR/AUD	71.39%	+ 42.78%	28.61%	BUY
AUD/USD	70.77%	+ 41.54%	29.23%	BUY
EUR/CAD	70.50%	+ 41.00%	29.50%	BUY
USA30.IDX/USD	69.87%	+ 39.74%	30.13%	BUY
JPN.IDX/JPY	69.61%	+ 39.22%	30.39%	BUY
USD/JPY	66.55%	+ 33.10%	33.45%	BUY
USA500.IDX/USD	56.79%	+ 13.58%	43.21%	BUY
EUR/USD	56.48%	+ 12.96%	43.52%	BUY
GBP/AUD	49.54%	- 0.92 %	50.46%	SELL
USATECH.IDX/USD	45.58%	- 8.84 %	54.42%	SELL
LIGHT.CMD/USD	38.77%	- 22.46%	61.23%	SELL
XAU/USD	35.08%	- 29.84%	64.92%	SELL
GBP/JPY	34.63%	- 30.74%	65.37%	SELL
EUR/GBP	29.66%	- 40.68%	70.34%	SELL
GBP/CAD	29.57%	- 40.86%	70.43%	SELL
GBP/CHF	29.36%	- 41.28%	70.64%	SELL
NZD/USD	28.06%	- 43.88%	71.94%	SELL
USD/CHF	27.15%	- 45.70%	72.85%	SELL
XAG/USD	27.15%	- 45.70%	72.85%	SELL
HKG.IDX/HKD	26.62%	- 46.76%	73.38%	SELL
USD/CAD	26.15%	- 47.70%	73.85%	SELL
EUR/CHF	25.21%	- 49.58%	74.79%	SELL

Kode : HKG=HANGSENG; LIGHT=CRUDE OIL; USATECH=NASDAQ; JPN=NIKKEI; USA30=DOW JONES; USA500=S&P 500

Keterangan : Indeks Sentimen yang didasarkan pada informasi arus transaksi dari Liquidity Provider untuk menunjukkan rasio beli dan jual dalam mata uang dan pasangan mata uang paling populer yang dikonsolidasikan oleh konsumen dan penyedia likuiditas. Penyedia likuiditas diwakili oleh pasar terpusat dan sejumlah bank yang terus-menerus menyediakan harga permintaan (bid) dan penawaran di pasar. Rasio sentimen kelompok ini berlawanan dengan data konsumen likuiditas karena, untuk setiap perdagangan ada dua transaksi over-the-counter yang sama dan saling mengimbangi. Indeks mencerminkan distribusi kondisi pasar saat ini.

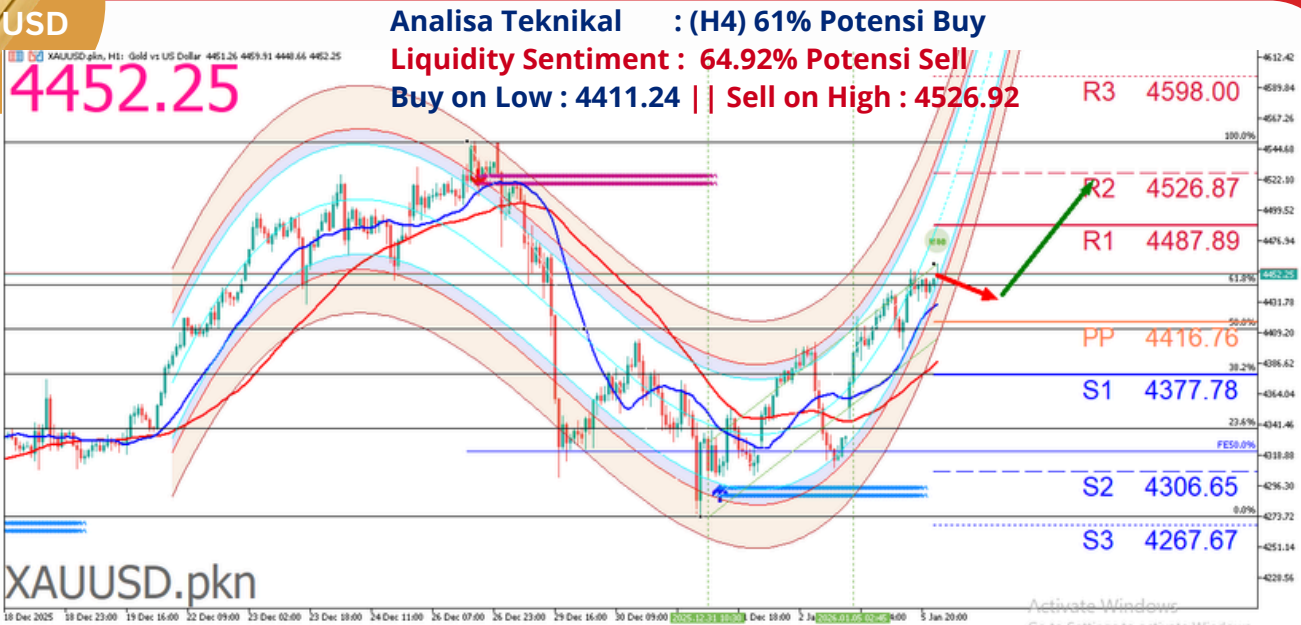
Cara Membaca Sentimen Liquidity Provider : Jika Anda mengamati lebih dari 60% Posisi LP Buy, Anda sebaiknya mempertimbangkan posisi Buy (Beli). Sebaliknya, jika terdapat 60% Posisi LP Sell, Anda sebaiknya mempertimbangkan posisi Sell (Jual). Keyakinan umum adalah bahwa **"Market (big player) selalu melawan orang banyak (small retail)"** maka trading dengan arah big player yang berlawanan dengan mayoritas retail trader bisa jadi menguntungkan. Namun risiko volatilitas harga harus di waspadai.

Berizin dan diawasi oleh OJK untuk produk derivatif keuangan dengan aset yang mendasari berupa Efek.

Disclaimer : Transaksi Perdagangan Berjangka Komoditi memiliki Peluang Keuntungan dan Risiko Kerugian yang Tinggi sehingga setiap nasabah harus mempertimbangkan dan memahami risikonya sebelum melakukan transaksi.

TRADING OPPORTUNITY : XAUUSD

XAU/USD



Potensi Buy jika Harga naik ke level Buy Stop 4459.91 dengan Stoploss 4417.23 maka trend telah berubah arah berpotensi Buy naik ke level Takeprofit 4518.42.

Potensi Sell jika Harga turun ke level Sell Stop 4435.15 dengan Stoploss 4473.88 maka trend telah berubah arah berpotensi Sell turun ke level Takeprofit 4414.81.

Harga emas naik pada Selasa pagi, ditengah Indeks saham utama dan harga minyak naik pada hari Senin, dengan saham energi naik dan investor sebagian besar bereaksi tenang terhadap potensi dampak pasar setelah serangan militer AS yang menangkap Presiden Venezuela Nicolas Maduro. Dow Jones Industrial Average mencapai rekor tertinggi. Indeks energi S&P 500 naik ke level tertinggi sejak Maret 2025. Trump berencana untuk bertemu dengan para eksekutif dari perusahaan minyak AS akhir pekan ini untuk membahas peningkatan produksi minyak Venezuela. Harga minyak juga lebih tinggi karena para pedagang menilai kemungkinan dampak pada aliran minyak mentah dari Venezuela, negara dengan cadangan minyak terbesar di dunia. Harga emas naik ke level tertinggi dalam satu minggu karena daya tarik emas sebagai aset aman. Harga emas spot mencapai level tertinggi sejak 29 Desember. Kontrak berjangka emas AS untuk pengiriman Februari naik 2,8% menjadi \$4.451,5 per ons. Para pedagang fokus pada serangkaian data ekonomi penting minggu ini dan sebagian besar mengabaikan peristiwa di Venezuela. Para pedagang bersiap untuk data baru yang seharusnya menawarkan petunjuk baru tentang keadaan ekonomi AS dan kemungkinan arah kebijakan Federal Reserve, yang berpuncak pada rilis laporan pekerjaan untuk bulan Desember pada hari Jumat.

Berizin dan diawasi oleh OJK untuk produk derivatif keuangan dengan aset yang mendasari berupa Efek.

Disclaimer : Transaksi Perdagangan Berjangka Komoditi memiliki Peluang Keuntungan dan Risiko Kerugian yang Tinggi sehingga setiap nasabah harus mempertimbangkan dan memahami risikonya sebelum melakukan transaksi.

TRADING OPPORTUNITY : EURUSD

EUR/USD



Potensi Buy jika Harga naik ke level Buy Stop 1.17324 dengan Stoploss 1.16949 maka trend telah berubah arah berpotensi Buy naik ke level Takeprofit 1.17884.

Potensi Sell jika Harga turun ke level Sell Stop 1.17102 dengan Stoploss 1.17346 maka trend telah berubah arah berpotensi Sell turun ke level Takeprofit 1.16901.

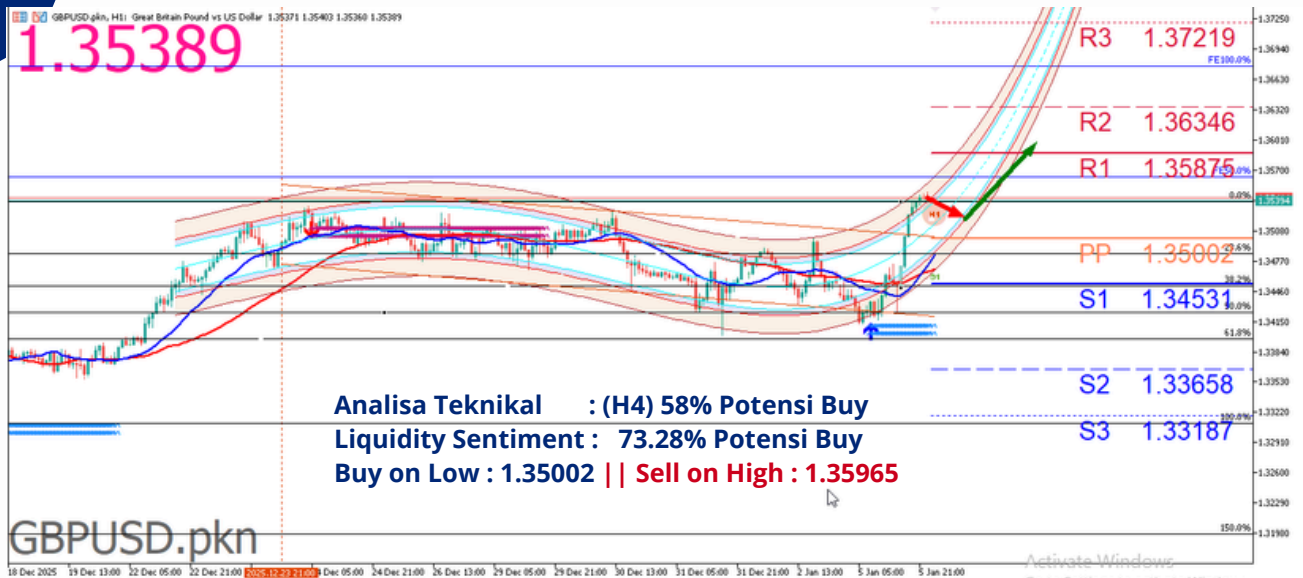
Euro kembali menguat dan Pergerakan mata uang sejauh ini relatif moderat pada hari Senin, meskipun serangan berani Amerika Serikat di Venezuela dan penangkapan Presiden Nicolas Maduro untuk menghadapi tuduhan perdagangan narkoba di New York menjadi risiko bagi sentimen pasar. Indikator makroekonomi AS pekan ini dapat menjadi sangat penting dalam mengarahkan kebijakan Federal Reserve, dimulai dengan ISM pada hari Senin dan diakhiri dengan angka penggajian non-pertanian bulanan pada hari Jumat. Dolar AS menguat 0,1% menjadi \$1,1705 per euro, dan sebelumnya menguat hingga \$1,170025 untuk pertama kalinya sejak 11 Desember. Mata uang AS menguat 0,1% menjadi \$1,34495 per poundsterling Inggris, dan menguat 0,1% menjadi 156,90 yen. Para pedagang memperkirakan dua kali penurunan suku bunga AS tahun ini, dibandingkan dengan satu kali yang diproyeksikan oleh dewan Fed yang saat ini terpecah. Investor juga mengamati siapa yang akan dipilih Presiden AS Donald Trump sebagai ketua Fed berikutnya, karena masa jabatan kepala saat ini, Jerome Powell, berakhir pada Mei. Trump mengatakan bahwa ia akan memilih ketua Fed bulan ini, dan mengatakan pengganti Powell akan menjadi "seseorang yang sangat percaya pada suku bunga yang lebih rendah."

Berizin dan diawasi oleh OJK untuk produk derivatif keuangan dengan aset yang mendasari berupa Efek.

Disclaimer : Transaksi Perdagangan Berjangka Komoditi memiliki Peluang Keuntungan dan Risiko Kerugian yang Tinggi sehingga setiap nasabah harus mempertimbangkan dan memahami risikonya sebelum melakukan transaksi.

GBP/USD

TRADING OPPORTUNITY : GBPUSD



Potensi Buy jika Harga naik ke level Buy Stop 1.35575 dengan Stoploss 1.35028 maka trend telah berubah arah berpotensi Buy naik ke level Takeprofit 1.35890.

Potensi Sell jika Harga turun ke level Sell Stop 1.35215 dengan Stoploss 1.35695 maka trend telah berubah arah berpotensi Sell turun ke level Takeprofit 1.34855.

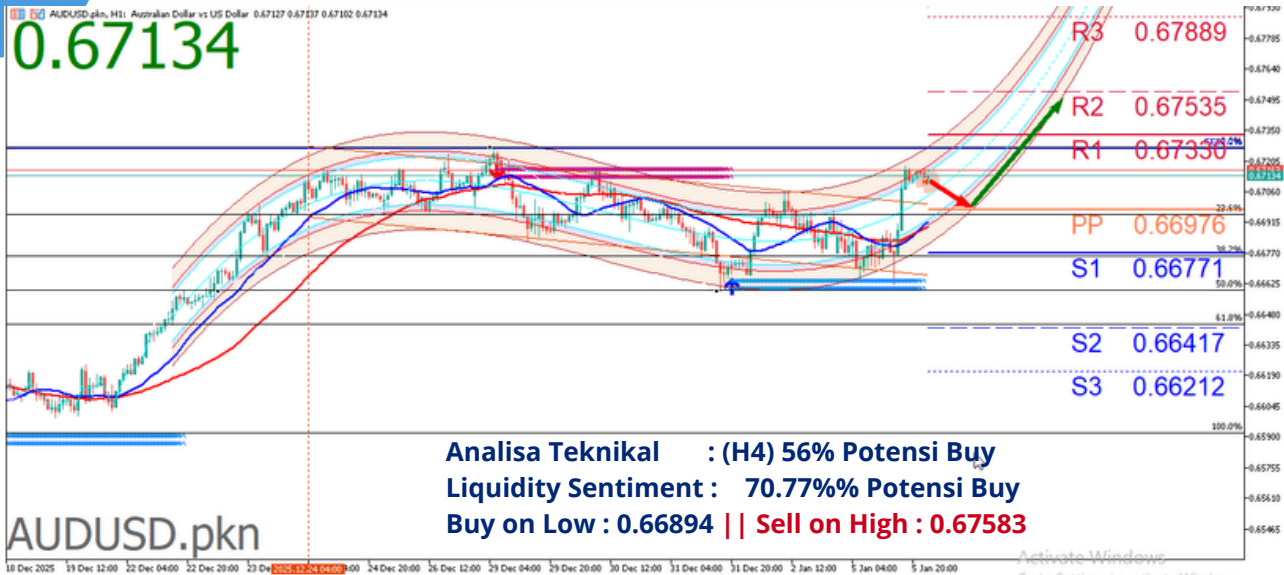
Poundsterling kembali menguat dan PMI manufaktur Inggris naik menjadi 50,6 pada Desember. Sektor manufaktur Inggris menunjukkan tanda-tanda pemulihan lebih lanjut pada bulan Desember karena Indeks Manajer Pembelian Manufaktur S&P Global Inggris naik menjadi 50,6 dari 50,2 pada bulan November, menandai level tertinggi dalam 15 bulan. PMI kini telah berada di atas angka netral 50,0 selama dua bulan berturut-turut, menunjukkan ekspansi di sektor manufaktur. Angka Desember berada di bawah perkiraan awal sebesar 51,2. Harga rumah di Inggris turun secara tak terduga pada bulan Desember, pertumbuhan tahunan melambat. Harga rumah di Inggris secara tak terduga turun sebesar 0,4% pada bulan Desember, mengakhiri tahun 2025 dengan pertumbuhan tahunan hanya 0,6%, peningkatan tahunan terlemah sejak April 2024, menurut data yang dirilis Jumat oleh pemberi pinjaman hipotek Nationwide Building Society. Penurunan pada bulan Desember ini kontras dengan ekspektasi ekonom yang memperkirakan kenaikan bulanan sebesar 0,1%, yang akan menghasilkan peningkatan tahunan sebesar 1,2% dibandingkan dengan Desember 2024.

Berizin dan diawasi oleh OJK untuk produk derivatif keuangan dengan aset yang mendasari berupa Efek.

Disclaimer : Transaksi Perdagangan Berjangka Komoditi memiliki Peluang Keuntungan dan Risiko Kerugian yang Tinggi sehingga setiap nasabah harus mempertimbangkan dan memahami risikonya sebelum melakukan transaksi.

TRADING OPPORTUNITY : AUDUSD

AUD/USD



Potensi Buy jika Harga naik ke level Buy Stop 0.67221 dengan Stoploss 0.66971 maka trend telah berubah arah berpotensi Buy naik ke level Takeprofit 0.67395.

Potensi Sell jika Harga turun ke level Sell Stop 0.67047 dengan Stoploss 0.67284 maka trend telah berubah arah berpotensi Sell turun ke level Takeprofit 0.66774.

Dolar Australia (AUD) menguat, dan Anggota dewan Reserve Bank of Australia (RBA) membahas apakah bank sentral harus menaikkan suku bunga pada tahun 2026, sebagaimana terungkap dalam risalah rapat bank pada bulan Desember, karena para pembuat kebijakan bergulat dengan peningkatan inflasi baru-baru ini. RBA mempertahankan suku bunga tidak berubah di 3,60% pada awal Desember, dengan Gubernur Michele Bullock mengisyaratkan bahwa suku bunga kemungkinan harus tetap stabil untuk waktu yang lebih lama, di tengah peningkatan inflasi domestik yang tidak terduga. Ketatnya pasar tenaga kerja, yang diakui RBA dalam risalahnya, juga menjadi faktor dalam keputusan untuk mempertahankan suku bunga. Risalah RBA, yang dirilis pada, menunjukkan bahwa anggota dewan penetapan suku bunga telah membahas potensi kenaikan suku bunga pada tahun 2026, di tengah meningkatnya risiko terhadap perekonomian akibat inflasi yang tinggi. Para anggota juga terpecah pendapat mengenai apakah kebijakan moneter ketat atau longgar, mengingat RBA telah memangkas suku bunga kumulatif sebesar 75 basis poin tahun ini.

Berizin dan diawasi oleh OJK untuk produk derivatif keuangan dengan aset yang mendasari berupa Efek.

Disclaimer : Transaksi Perdagangan Berjangka Komoditi memiliki Peluang Keuntungan dan Risiko Kerugian yang Tinggi sehingga setiap nasabah harus mempertimbangkan dan memahami risikonya sebelum melakukan transaksi.

TRADING OPPORTUNITY : USDJPY

USD/JPY



Potensi Buy jika Harga naik ke level Buy Stop 156.471 dengan Stoploss 155.948 maka trend telah berubah arah berpotensi Buy naik ke level Takeprofit 156.693.

Potensi Sell jika Harga turun ke level Sell Stop 156.226 dengan Stoploss 156.583 maka trend telah berubah arah berpotensi Sell turun ke level Takeprofit 155.849.

Yen menguat setelah Gubernur Bank Sentral Jepang Kazuo Ueda mengatakan pada hari Senin bahwa bank sentral akan terus menaikkan suku bunga jika perkembangan ekonomi dan harga bergerak sesuai dengan perkiraannya. Ekonomi Jepang mempertahankan pemulihan moderat tahun lalu meskipun terjadi penurunan laba perusahaan akibat tarif AS yang lebih tinggi, kata Ueda dalam pidato yang disampaikan kepada lobi sektor perbankan negara itu. Upah dan harga kemungkinan besar akan naik bersamaan secara moderat, kata Ueda, menambahkan bahwa penyesuaian tingkat dukungan moneter akan membantu ekonomi mencapai pertumbuhan berkelanjutan. BOJ menaikkan suku bunga kebijakannya ke level tertinggi 30 tahun sebesar 0,75% dari 0,5% bulan lalu, mengambil langkah penting lainnya dalam mengakhiri puluhan tahun dukungan moneter besar-besaran dan biaya pinjaman mendekati nol.

Berizin dan diawasi oleh OJK untuk produk derivatif keuangan dengan aset yang mendasari berupa Efek.

Disclaimer : Transaksi Perdagangan Berjangka Komoditi memiliki Peluang Keuntungan dan Risiko Kerugian yang Tinggi sehingga setiap nasabah harus mempertimbangkan dan memahami risikonya sebelum melakukan transaksi.

ECONOMIC CALENDAR

Waktu Kegiatan	Dampak	Aktual	Dev	Konsensus	Sebelumnya
SENIN, 5 JANUARI					
00:30 USD Pidato Kashkari, The Fed					PIDATO
08:45 CNY PMI Jasa RatingDog (Des)		52	-	-	52.1
14:30 CHF Penjualan Ritel Riil (Thn/Thn) (Nov)		2.3%	-0.27	2.9%	2.2%
20:00 USD Pidato Kashkari, The Fed					PIDATO
22:00 USD Harga Manufaktur Dibayar ISM (Des)		58.5	-0.31	59	58.5
22:00 USD Indeks Ketenagakerjaan Manufaktur ISM (Des)		44.9	-	-	44
22:00 USD Indeks Pesanan Baru Manufaktur ISM (Des)		47.7	-	-	47.4
22:00 USD PMI Manufaktur ISM (Des)		47.9	-0.74	48.3	48.2
SELASA, 6 JANUARI					
14:45 EUR Indeks Harga Konsumen (Normatif UE) (Thn/Thn) (Des) PENDAHULUAN		-	-	0.8%	0.8%
15:15 EUR Pidato Cipollone, ECB					PIDATO
15:15 EUR PMI Jasa HCOB (Des)		-	-	-	55.6
15:55 EUR PMI Gabungan HCOB (Des)		-	-	-	51.5
15:55 EUR PMI Jasa HCOB (Des)		-	-	-	52.6
16:00 EUR PMI Gabungan HCOB (Des)		-	-	-	51.9
20:00 EUR Indeks Harga Konsumen (Bln/Bln) (Des) PENDAHULUAN		-	-	0.2%	-0.2%
20:00 EUR Indeks Harga Konsumen (Thn/Thn) (Des) PENDAHULUAN		-	-	-	2.3%
20:00 EUR Indeks Harga Konsumen Diharmonisasi (Bln/Bln) (Des) PENDAHULUAN		-	-	0.4%	-0.5%
20:00 EUR Indeks Harga Konsumen Diharmonisasi (Thn/Thn) (Des) PENDAHULUAN		-	-	2.2%	2.6%
20:00 USD Pidato The Fed, Barkin					PIDATO
21:45 USD PMI Gabungan S&P Global (Des)		-	-	-	53

Source : FXStreet Economic Calendar, **5-6 Januari 2026**

Berizin dan diawasi oleh OJK untuk produk derivatif keuangan dengan aset yang mendasari berupa Efek.

Disclaimer : Transaksi Perdagangan Berjangka Komoditi memiliki Peluang Keuntungan dan Risiko Kerugian yang Tinggi sehingga setiap nasabah harus mempertimbangkan dan memahami risikonya sebelum melakukan transaksi.



Panen Tower Lantai 5
Jl. Patal Senayan No. 31, Jakarta Selatan
Telpon: 021 21684233 Email: cso@panenkapitalberjangka.co.id
www.panenkapitalberjangka.co.id

Berizin dan diawasi oleh OJK untuk produk derivatif keuangan dengan aset yang mendasari berupa Efek.

Disclaimer : Transaksi Perdagangan Berjangka Komoditi memiliki Peluang Keuntungan dan Risiko Kerugian yang Tinggi sehingga setiap nasabah harus mempertimbangkan dan memahami risikonya sebelum melakukan transaksi.