

AFTERNOON BULLETIN PRIME

“JADILAH TRADER YANG LEBIH
BERPENGETAHUAN HARI INI”

Dolar AS kembali melemah pada Jumat siang setelah tensi geopolitik menghangat kembali dimana Rusia dan Ukraina saling tuding melakukan serangan terhadap warga sipil pada Hari Tahun Baru. Akibat serangan pesawat tak berawak semalam di Wilayah Kherson, Api dan asap mengepul dari kebakaran dan Rusia mengatakan 24 orang tewas. sementara Kyiv mengatakan telah terjadi serangan besar lainnya terhadap pasokan listriknya. Sementara yen stabil di dekat level terendah 10 bulan karena para pedagang menunggu data ekonomi untuk memprediksi bagaimana bank sentral mengarahkan suku bunga tahun ini. Perbedaan suku bunga yang menyempit antara AS dan ekonomi lainnya membayangi pasar tahun lalu, mengakibatkan sebagian besar mata uang menguat tajam terhadap dolar, dengan yen Jepang sebagai pengecualian. Kekhawatiran tentang defisit fiskal AS, perang dagang global, dan kekhawatiran tentang independensi Federal Reserve telah berdampak pada dolar AS, dan masalah-masalah tersebut kemungkinan akan berlanjut hingga tahun 2026. Euro tetap stabil di \$1,1752 pada hari perdagangan pertama tahun ini setelah melonjak 13,5% tahun lalu, sementara poundsterling terakhir diperdagangkan pada \$1,3473 setelah kenaikan 7,7% pada tahun 2025. Keduanya mencatat kenaikan tahunan paling tajam sejak 2017. Pasar di Jepang dan Tiongkok tutup pada hari Jumat, sehingga volume perdagangan rendah dan pergerakan harga sedikit. Data ekonomi termasuk penggajian dan angka pengangguran AS akan dirilis minggu depan, memberikan petunjuk tentang kesehatan pasar tenaga kerja dan ke mana suku bunga kebijakan Fed mungkin akan berakhir tahun ini.

Market Update

Jumat Sore, 2 Januari 2026

“Patience, Discipline, Risk Management. Profit akan mengikuti”

Berizin dan diawasi oleh OJK untuk produk derivatif keuangan dengan aset yang mendasari berupa Efek.

Disclaimer : Transaksi Perdagangan Berjangka Komoditi memiliki Peluang Keuntungan dan Risiko Kerugian yang Tinggi sehingga setiap nasabah harus mempertimbangkan dan memahami risikonya sebelum melakukan transaksi.





(LP) LIQUIDITY PROVIDER SENTIMEN

INSTRUMENTS	LONG	SHORT	
AUD/USD	74.90% +49.80%	25.10%	BUY
EUR/JPY	74.59% +49.18%	25.41%	BUY
DOLLAR.IDX/USD	72.50% +45.00%	27.50%	BUY
EUR/CAD	71.69% +43.38%	28.31%	BUY
GBP/USD	71.40% +42.80%	28.60%	BUY
EUR/AUD	70.50% +41.00%	29.50%	BUY
USA30.IDX/USD	67.56% +35.12%	32.44%	BUY
USD/JPY	67.54% +35.08%	32.46%	BUY
EUR/USD	61.31% +22.62%	38.69%	BUY
USA500.IDX/USD	57.04% +14.08%	42.96%	BUY
JPN.IDX/JPY	54.87% +9.74%	45.13%	BUY
USATECH.IDX/USD	52.86% +5.72%	47.14%	BUY
GBP/AUD	51.98% +3.96%	48.02%	BUY
LIGHT.CMD/USD	37.75%	-24.50%	SELL
EUR/GBP	37.44%	-25.12%	SELL
XAU/USD	33.08%	-33.84%	SELL
USD/CHF	28.18%	-43.64%	SELL
EUR/CHF	28.06%	-43.88%	SELL
NZD/USD	27.84%	-44.32%	SELL
GBP/CHF	27.74%	-44.52%	SELL
GBP/CAD	27.24%	-45.52%	SELL
USD/CAD	26.92%	-46.16%	SELL
GBP/JPY	26.33%	-47.34%	SELL
HKG.IDX/HKD	26.28%	-47.44%	SELL
XAG/USD	25.65%	-48.70%	SELL

Kode : HKG=HANGSENG; LIGHT=CRUDE OIL; USATECH=NASDAQ; JPN=NIKKEI; USA30=DOW JONES; USA500=S&P 500

Keterangan : Indeks Sentimen yang didasarkan pada informasi arus transaksi dari Liquidity Provider untuk menunjukkan rasio beli dan jual dalam mata uang dan pasangan mata uang paling populer yang dikonsolidasikan oleh konsumen dan penyedia likuiditas. Penyedia likuiditas diwakili oleh pasar terpusat dan sejumlah bank yang terus-menerus menyediakan harga permintaan (bid) dan penawaran di pasar. Rasio sentimen kelompok ini berlawanan dengan data konsumen likuiditas karena, untuk setiap perdagangan ada dua transaksi over-the-counter yang sama dan saling mengimbangi. Indeks mencerminkan distribusi kondisi pasar saat ini.

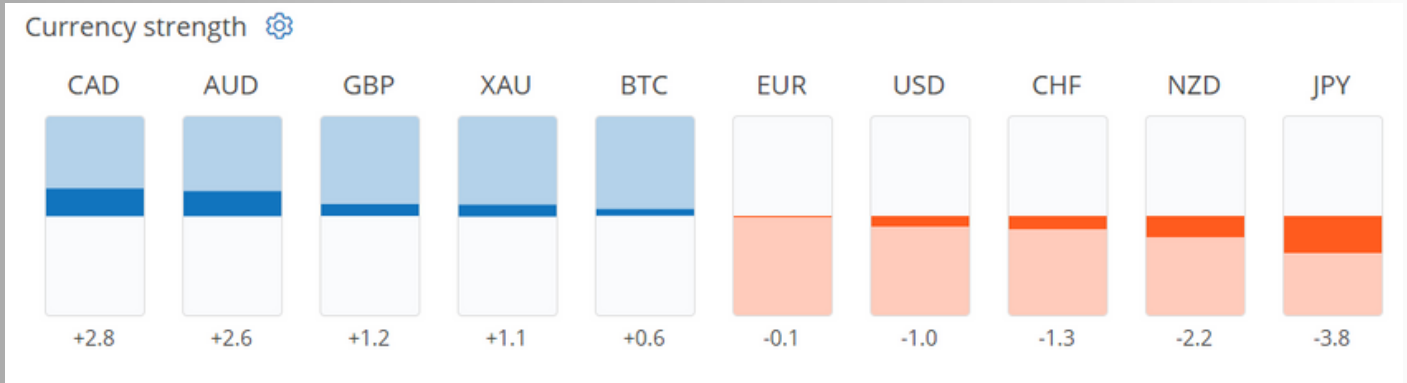
Cara Membaca Sentimen Liquidity Provider : Jika Anda mengamati lebih dari 60% Posisi LP Buy, Anda sebaiknya mempertimbangkan posisi Buy (Beli). Sebaliknya, jika terdapat 60% Posisi LP Sell, Anda sebaiknya mempertimbangkan posisi Sell (Jual). Keyakinan umum adalah bahwa **"Market (big player) selalu melawan orang banyak (small retail)"** maka trading dengan arah big player yang berlawanan dengan mayoritas retail trader bisa jadi menguntungkan. Namun risiko volatilitas harga harus di waspadai.

Berizin dan diawasi oleh OJK untuk produk derivatif keuangan dengan aset yang mendasari berupa Efek.

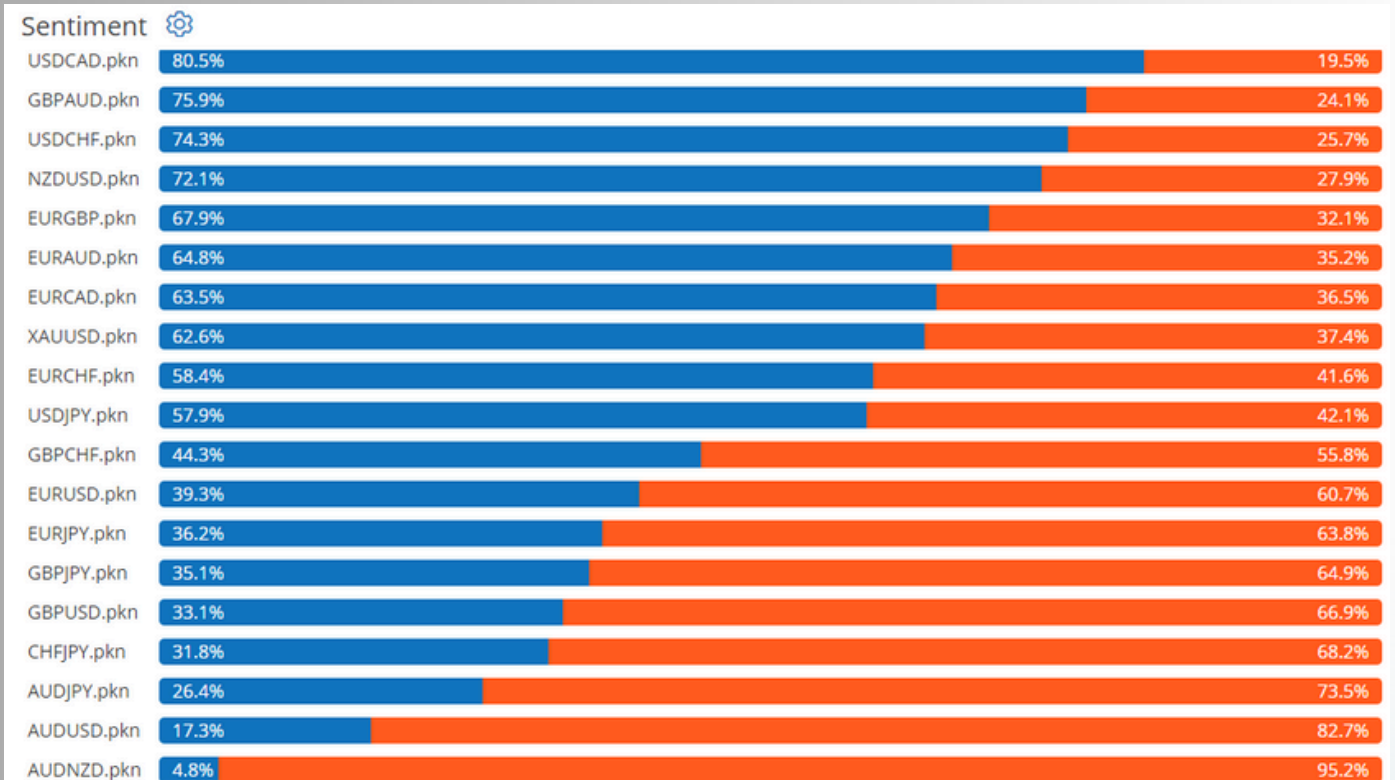
Disclaimer : Transaksi Perdagangan Berjangka Komoditi memiliki Peluang Keuntungan dan Risiko Kerugian yang Tinggi sehingga setiap nasabah harus mempertimbangkan dan memahami risikonya sebelum melakukan transaksi.



Currency Strength Sentimen



(LC) LIQUIDITY CONSUMER SENTIMEN

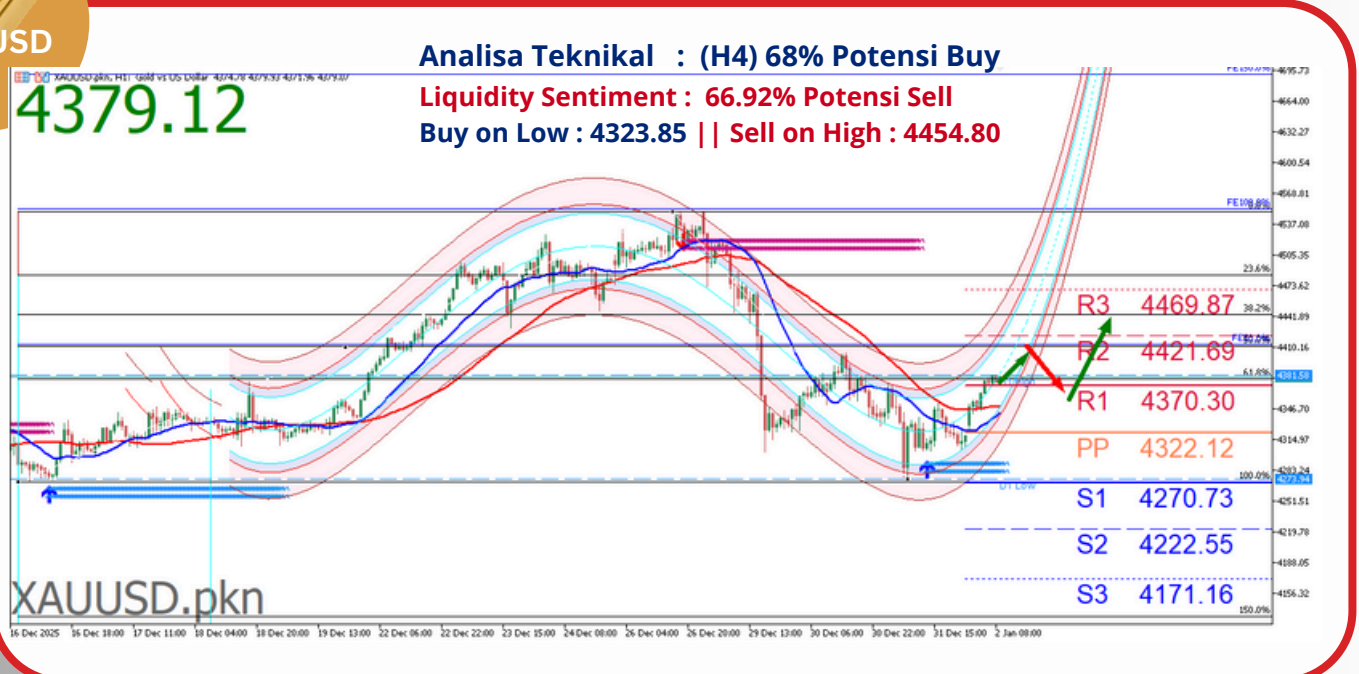


Berizin dan diawasi oleh OJK untuk produk derivatif keuangan dengan aset yang mendasari berupa Efek.

Disclaimer : Transaksi Perdagangan Berjangka Komoditi memiliki Peluang Keuntungan dan Risiko Kerugian yang Tinggi sehingga setiap nasabah harus mempertimbangkan dan memahami risikonya sebelum melakukan transaksi.



TRADING OPPORTUNITY : XAUUSD



Potensi Buy jika Harga naik ke level Buy Stop 4387.30 dengan Stoploss 4326.82 maka trend telah berubah arah berpotensi Buy naik ke level Takeprofit 4442.82.

Potensi Sell jika Harga turun ke level Sell Stop 4355.58 dengan Stoploss 4422.00 maka trend telah berubah arah berpotensi Sell turun ke level Takeprofit 4311.95.

Harga emas melonjak dalam perdagangan Asia pada hari Jumat, sesi perdagangan pertama tahun 2026, setelah mengakhiri tahun lalu dengan kenaikan historis, karena dolar AS yang lebih lemah dan ekspektasi suku bunga yang lebih rendah menghidupkan kembali permintaan emas batangan. Harga emas spot terakhir naik 1,6% menjadi \$4.378,55 per ons. Kontrak Berjangka Emas AS naik 1,2% menjadi \$4.392,40/oz. Ketegangan geopolitik juga memainkan peran utama dalam mendukung harga. Konflik yang terus berlanjut di Eropa Timur dan Timur Tengah mempertahankan permintaan aset safe-haven sepanjang tahun, sementara kekhawatiran yang lebih luas tentang stabilitas politik global dan pertumbuhan ekonomi menambah daya tarik emas. Harga emas naik setelah merosot dari rekor tertinggi pada minggu terakhir tahun 2025, dengan pembelian baru muncul seiring dibukanya kembali pasar setelah liburan akhir tahun. Dolar AS melemah pada hari Jumat, memperpanjang pelemahan yang terlihat akhir tahun lalu, yang membuat emas lebih murah bagi investor yang memegang mata uang lain dan memberikan dukungan jangka pendek yang baru. Pemotongan suku bunga Fed mendorong harga emas pada tahun 2025. Harga emas melonjak lebih dari 60% pada tahun 2025, menandai kinerja tahunan terkuatnya dalam beberapa dekade. Reli ini terutama didorong oleh pergeseran kebijakan moneter AS, dengan Federal Reserve memberikan beberapa pemotongan suku bunga selama tahun tersebut dan pasar bertaruh pada pelonggaran lebih lanjut pada tahun 2026.

Berizin dan diawasi oleh OJK untuk produk derivatif keuangan dengan aset yang mendasari berupa Efek.

Disclaimer : Transaksi Perdagangan Berjangka Komoditi memiliki Peluang Keuntungan dan Risiko Kerugian yang Tinggi sehingga setiap nasabah harus mempertimbangkan dan memahami risikonya sebelum melakukan transaksi.

TRADING OPPORTUNITY : EURUSD

EUR/USD



Potensi Buy jika Harga naik ke level Buy Stop 1.17384 dengan Stoploss 1.17086 maka trend telah berubah arah berpotensi Buy naik ke level Takeprofit 1.17622.

Potensi Sell jika Harga turun ke level Sell Stop 1.17272 dengan Stoploss 1.17545 maka trend telah berubah arah berpotensi Sell turun ke level Takeprofit 1.17069.

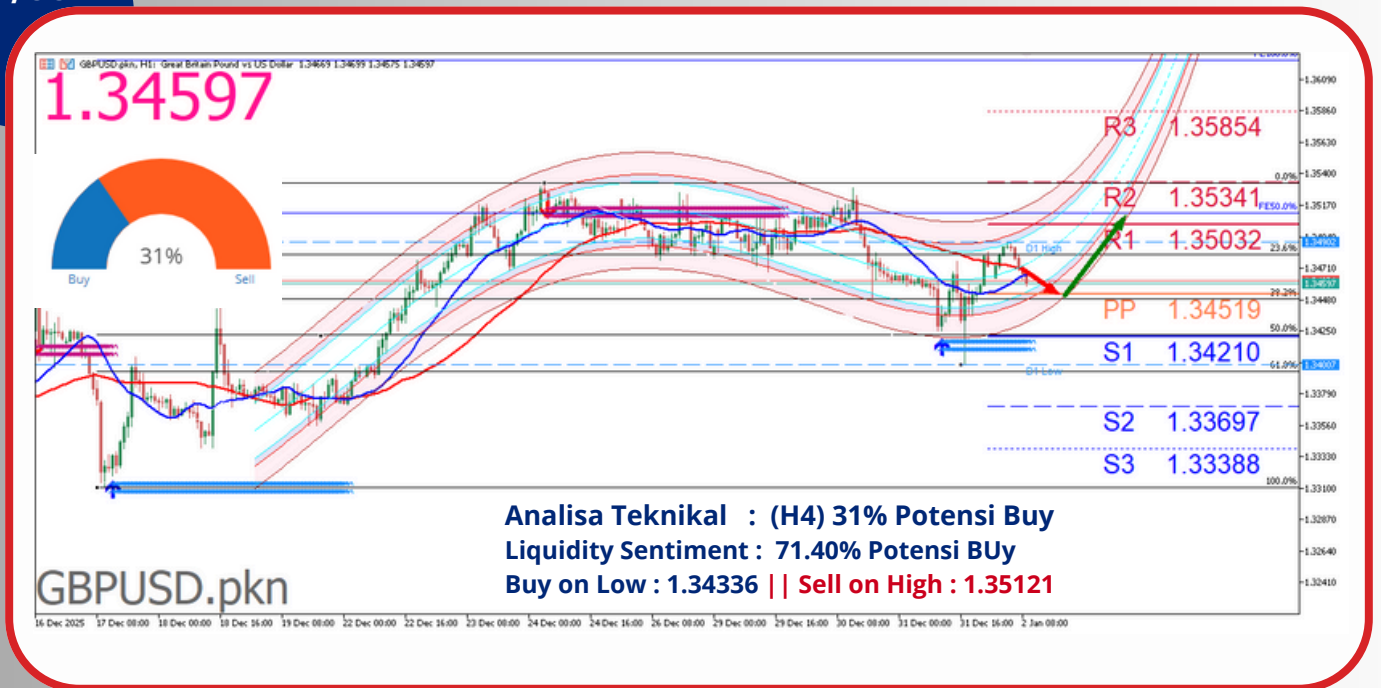
Euro kembali melemah namun masih tetap stabil di \$1,1752 pada hari perdagangan pertama tahun ini setelah melonjak 13,5% tahun lalu. Dari sisi Federal Reserve, kerangka kerja untuk USD sederhana: siklus pelonggaran telah dimulai, tetapi komite terpecah pendapat tentang seberapa jauh harus melangkah. Pada bulan Desember, Fed memberikan pemotongan suku bunga 25 basis poin ketiga untuk tahun 2025, menurunkan kisaran suku bunga federal menjadi 3,50%–3,75%. Kisaran tersebut sekarang digambarkan sebagai netral daripada terlalu ketat, dan plot titik terbaru menunjukkan distribusi pandangan yang luas tentang jalur tahun 2026, bukan kelompok yang ketat. Pasar berjangka saat ini memperkirakan sekitar dua pemangkasan suku bunga tambahan pada tahun 2026, dengan probabilitas sekitar 60% untuk langkah tersebut pada pertemuan 26 Maret dan sekitar 77% kemungkinan bahwa The Fed akan memangkas suku bunga setidaknya dua kali selama tahun tersebut. Peluang pemangkasan suku bunga sedini Januari lebih dekat ke 15%, itulah sebabnya USD melemah secara struktural tetapi belum runtuh sepenuhnya.

Berizin dan diawasi oleh OJK untuk produk derivatif keuangan dengan aset yang mendasari berupa Efek.

Disclaimer : Transaksi Perdagangan Berjangka Komoditi memiliki Peluang Keuntungan dan Risiko Kerugian yang Tinggi sehingga setiap nasabah harus mempertimbangkan dan memahami risikonya sebelum melakukan transaksi.

GBP/USD

TRADING OPPORTUNITY : GBPUSD



Potensi Buy jika Harga naik ke level Buy Stop 1.34690 dengan Stoploss 1.34195 maka trend telah berubah arah berpotensi Buy naik ke level Takeprofit 1.35029.

Potensi Sell jika Harga turun ke level Sell Stop 1.34442 dengan Stoploss 1.34916 maka trend telah berubah arah berpotensi Sell turun ke level Takeprofit 1.34216.

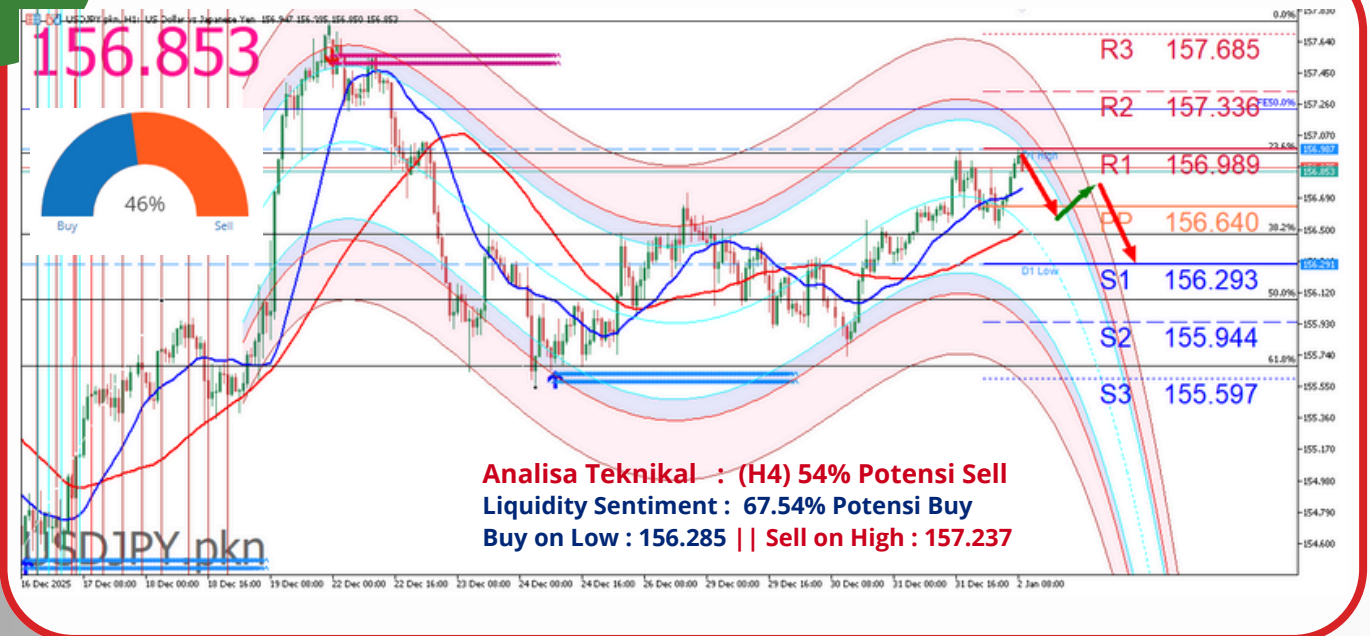
Poundsterling stabil terhadap dolar, diperdagangkan di bawah \$1,35 dan Saham Inggris diperdagangkan lebih rendah karena pasar masih lemah volume perdagangannya dan Eropa yang lebih luas diperdagangkan beragam. Dolar AS memulai tahun 2026 dengan lemah pada hari Jumat setelah berjuang melawan sebagian besar mata uang tahun lalu. Kekhawatiran tentang defisit fiskal AS, perang dagang global, dan kekhawatiran tentang independensi Federal Reserve telah berdampak pada dolar AS, dan masalah-masalah tersebut kemungkinan akan berlanjut hingga tahun 2026. Poundsterling terakhir diperdagangkan pada \$1,3473 setelah kenaikan 7,7% pada tahun 2025. Keduanya mencatat kenaikan tahunan paling tajam sejak 2017. Sebagian besar fokus di awal tahun akan tertuju pada siapa yang akan dipilih Presiden AS Donald Trump sebagai ketua Fed berikutnya karena masa jabatan kepala saat ini, Jerome Powell, berakhir pada bulan Mei.

Berizin dan diawasi oleh OJK untuk produk derivatif keuangan dengan aset yang mendasari berupa Efek.

Disclaimer : Transaksi Perdagangan Berjangka Komoditi memiliki Peluang Keuntungan dan Risiko Kerugian yang Tinggi sehingga setiap nasabah harus mempertimbangkan dan memahami risikonya sebelum melakukan transaksi.

TRADING OPPORTUNITY : USDJPY

USD/JPY



Potensi Buy jika Harga naik ke level Buy Stop 157.065 dengan Stoploss 156.640 maka trend telah berubah arah berpotensi Buy naik ke level Takeprofit 157.207.

Potensi Sell jika Harga turun ke level Sell Stop 156.805 dengan Stoploss 157.195 maka trend telah berubah arah berpotensi Sell turun ke level Takeprofit 156.474.

Yen Jepang kembali menguat pada Jumat sore setelah Dua kelompok lobi bisnis utama Jepang menyerukan kepada pemerintah untuk mengatasi pelemahan yen, yang menyebabkan inflasi biaya impor dan membebani rumah tangga dan bisnis, kata para pemimpin mereka kepada media domestik dalam wawancara terpisah. Yoshinobu Tsutsui, kepala lobi bisnis terbesar Jepang, Keidanren, mengatakan dalam wawancara kelompok dengan beberapa media domestik bahwa yen yang lemah cenderung disorot karena manfaatnya, seperti meningkatkan keuntungan bagi eksportir. Namun dari perspektif kekuatan nasional, "dalam jangka panjang akan lebih baik untuk menyesuaikan diri menuju yen yang lebih kuat," katanya, menurut laporan media. Dalam wawancara terpisah dengan media domestik, Ken Kobayashi, ketua Kamar Dagang dan Industri Jepang, mencatat bahwa biaya pengadaan bahan baku untuk perusahaan kecil dan menengah meningkat karena yen yang lemah. Karena yen yang lemah telah menjadi faktor utama di balik inflasi, pemerintah dan Bank Sentral Jepang "perlu menghilangkan rasa ketidakberdayaan di antara pemilik usaha kecil yang mengimpor bahan baku dari luar negeri," katanya.

Berizin dan diawasi oleh OJK untuk produk derivatif keuangan dengan aset yang mendasari berupa Efek.

Disclaimer : Transaksi Perdagangan Berjangka Komoditi memiliki Peluang Keuntungan dan Risiko Kerugian yang Tinggi sehingga setiap nasabah harus mempertimbangkan dan memahami risikonya sebelum melakukan transaksi.

ECONOMIC CALENDAR

Waktu	Kegiatan	Dampak	Aktual	Dev	Konsensus	Sebelumnya
JUMAT, 2 JANUARI						
46'	EUR PMI Manufaktur HCOB (Des)		-	-	51.1	51.5
15:45	EUR PMI Manufaktur HCOB (Des)		-	-	50	50.6
15:55	EUR PMI Manufaktur HCOB (Des)		-	-	47.7	47.7
21:30	CAD PMI Manufaktur S&P Global (Des)		-	-	-	48.4
SABTU, 3 JANUARI						
22:15	USD Pejabat The Fed, Paulson: pidato				PIDATO	
MINGGU, 4 JANUARI						
02:30	USD Pejabat The Fed, Paulson: pidato				PIDATO	
SENIN, 5 JANUARI						
00:30	USD Pidato Kashkari, The Fed				PIDATO	
08:45	CNY PMI Jasa RatingDog (Des)		-	-	-	52.1
14:30	CHF Penjualan Ritel Riil (Thn/Thn) (Nov)		-	-	2.9%	2.7%
16:30	EUR Keyakinan Investor Sentix (Jan)		-	-	-	-6.2
22:00	USD Harga Manufaktur Dibayar ISM (Des)		-	-	59	58.5
22:00	USD Indeks Ketenagakerjaan Manufaktur ISM (Des)		-	-	-	44
22:00	USD Indeks Pesanan Baru Manufaktur ISM (Des)		-	-	-	47.4
22:00	USD PMI Manufaktur ISM (Des)		-	-	48.4	48.2

Source : FXStreet Economic Calendar: **Jumat, 2-5 Januari 2026**

Berizin dan diawasi oleh OJK untuk produk derivatif keuangan dengan aset yang mendasari berupa Efek.

Disclaimer : Transaksi Perdagangan Berjangka Komoditi memiliki Peluang Keuntungan dan Risiko Kerugian yang Tinggi sehingga setiap nasabah harus mempertimbangkan dan memahami risikonya sebelum melakukan transaksi.



Panen Tower Lantai 5
Jl. Patal Senayan No. 31, Jakarta Selatan
Telpon: 021 21684233 Email: cso@panenkapitalberjangka.co.id
www.panenkapitalberjangka.co.id

Berizin dan diawasi oleh OJK untuk produk derivatif keuangan dengan aset yang mendasari berupa Efek.

Disclaimer : Transaksi Perdagangan Berjangka Komoditi memiliki Peluang Keuntungan dan Risiko Kerugian yang Tinggi sehingga setiap nasabah harus mempertimbangkan dan memahami risikonya sebelum melakukan transaksi.