

AFTERNOON BULLETIN PRIME

“JADILAH TRADER YANG LEBIH
BERPENGETAHUAN HARI INI”

Dolar AS kembali melemah setelah tensi geopolitik kembali menghangat dan Saham-saham Asia stabil pada hari Selasa karena investor mencatat keuntungan besar menjelang perdagangan akhir tahun, sementara perak dan emas menemukan pijakan setelah penurunan tajam dari rekor tertinggi meredam sebagian dari reli tajam logam mulia. Harga minyak mempertahankan kenaikan semalam karena Rusia menuduh Ukraina menyerang kediaman Presiden Vladimir Putin. Meskipun Moskow tidak memberikan bukti atas klaimnya, hal itu tetap merupakan kemunduran bagi upaya AS untuk menengahi kesepakatan perdamaian. Selain itu, menambah ketegangan geopolitik global, Presiden Donald Trump mengatakan dia dapat mendukung serangan besar lainnya terhadap Iran jika negara itu melanjutkan pembangunan kembali program rudal balistik atau senjata nuklirnya dan memperingatkan Hamas tentang konsekuensi berat jika tidak melucuti senjata. China meluncurkan latihan tembak langsung selama 10 jam di sekitar Taiwan pada hari Selasa. Likuiditas di sebagian besar pasar tetap tipis dalam pekan yang dipersingkat karena liburan, yang memperburuk fluktuasi harga logam mulia semalam.

Market Update

Selasa Sore, 30 Desember 2025

“Patience, Discipline, Risk Management. Profit akan mengikuti”

Berizin dan diawasi oleh OJK untuk produk derivatif keuangan dengan aset yang mendasari berupa Efek.

Disclaimer : Transaksi Perdagangan Berjangka Komoditi memiliki Peluang Keuntungan dan Risiko Kerugian yang Tinggi sehingga setiap nasabah harus mempertimbangkan dan memahami risikonya sebelum melakukan transaksi.





(LP) LIQUIDITY PROVIDER SENTIMEN

INSTRUMENTS	LONG		SHORT	
EUR/AUD	74.48%	+ 48.96%	25.52%	BUY
USA30.IDX/USD	73.86%	+ 47.72%	26.14%	BUY
EUR/JPY	73.79%	+ 47.58%	26.21%	BUY
GBP/USD	72.41%	+ 44.82%	27.59%	BUY
AUD/USD	71.22%	+ 42.44%	28.78%	BUY
EUR/CAD	70.99%	+ 41.98%	29.01%	BUY
DOLLAR.IDX/USD	70.95%	+ 41.90%	29.05%	BUY
USD/JPY	67.59%	+ 35.18%	32.41%	BUY
EUR/USD	60.09%	+ 20.18%	39.91%	BUY
USA500.IDX/USD	58.15%	+ 16.30%	41.85%	BUY
USATECH.IDX/USD	55.16%	+ 10.32%	44.84%	BUY
GBP/AUD	52.77%	+ 5.54 %	47.23%	BUY
JPN.IDX/JPY	50.67%	+ 1.34 %	49.33%	BUY
LIGHT.CMD/USD	37.83%	- 24.34%	62.17%	SELL
EUR/GBP	37.51%	- 24.98%	62.49%	SELL
GBP/JPY	32.70%	- 34.60%	67.30%	SELL
XAU/USD	31.47%	- 37.06%	68.53%	SELL
GBP/CHF	28.82%	- 42.36%	71.18%	SELL
USD/CAD	28.53%	- 42.94%	71.47%	SELL
NZD/USD	28.32%	- 43.36%	71.68%	SELL
HKG.IDX/HKD	27.00%	- 46.00%	73.00%	SELL
USD/CHF	26.89%	- 46.22%	73.11%	SELL
GBP/CAD	25.93%	- 48.14%	74.07%	SELL
EUR/CHF	25.18%	- 49.64%	74.82%	SELL
XAG/USD	25.16%	- 49.68%	74.84%	SELL

Kode : HKG=HANGSENG; LIGHT=CRUDE OIL; USATECH=NASDAQ; JPN=NIKKEI; USA30=DOW JONES; USA500=S&P 500

Keterangan : Indeks Sentimen yang didasarkan pada informasi arus transaksi dari Liquidity Provider untuk menunjukkan rasio beli dan jual dalam mata uang dan pasangan mata uang paling populer yang dikonsolidasikan oleh konsumen dan penyedia likuiditas. Penyedia likuiditas diwakili oleh pasar terpusat dan sejumlah bank yang terus-menerus menyediakan harga permintaan (bid) dan penawaran di pasar. Rasio sentimen kelompok ini berlawanan dengan data konsumen likuiditas karena, untuk setiap perdagangan ada dua transaksi over-the-counter yang sama dan saling mengimbangi. Indeks mencerminkan distribusi kondisi pasar saat ini.

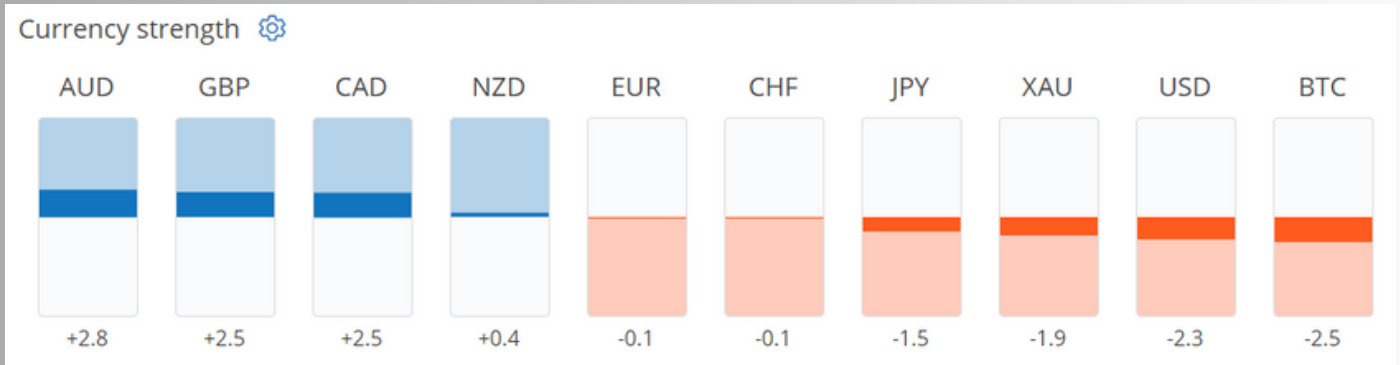
Cara Membaca Sentimen Liquidity Provider : Jika Anda mengamati lebih dari 60% Posisi LP Buy, Anda sebaiknya mempertimbangkan posisi Buy (Beli). Sebaliknya, jika terdapat 60% Posisi LP Sell, Anda sebaiknya mempertimbangkan posisi Sell (Jual). Keyakinan umum adalah bahwa **"Market (big player) selalu melawan orang banyak (small retail)"** maka trading dengan arah big player yang berlawanan dengan mayoritas retail trader bisa jadi menguntungkan. Namun risiko volatilitas harga harus di waspadai.

Berizin dan diawasi oleh OJK untuk produk derivatif keuangan dengan aset yang mendasari berupa Efek.

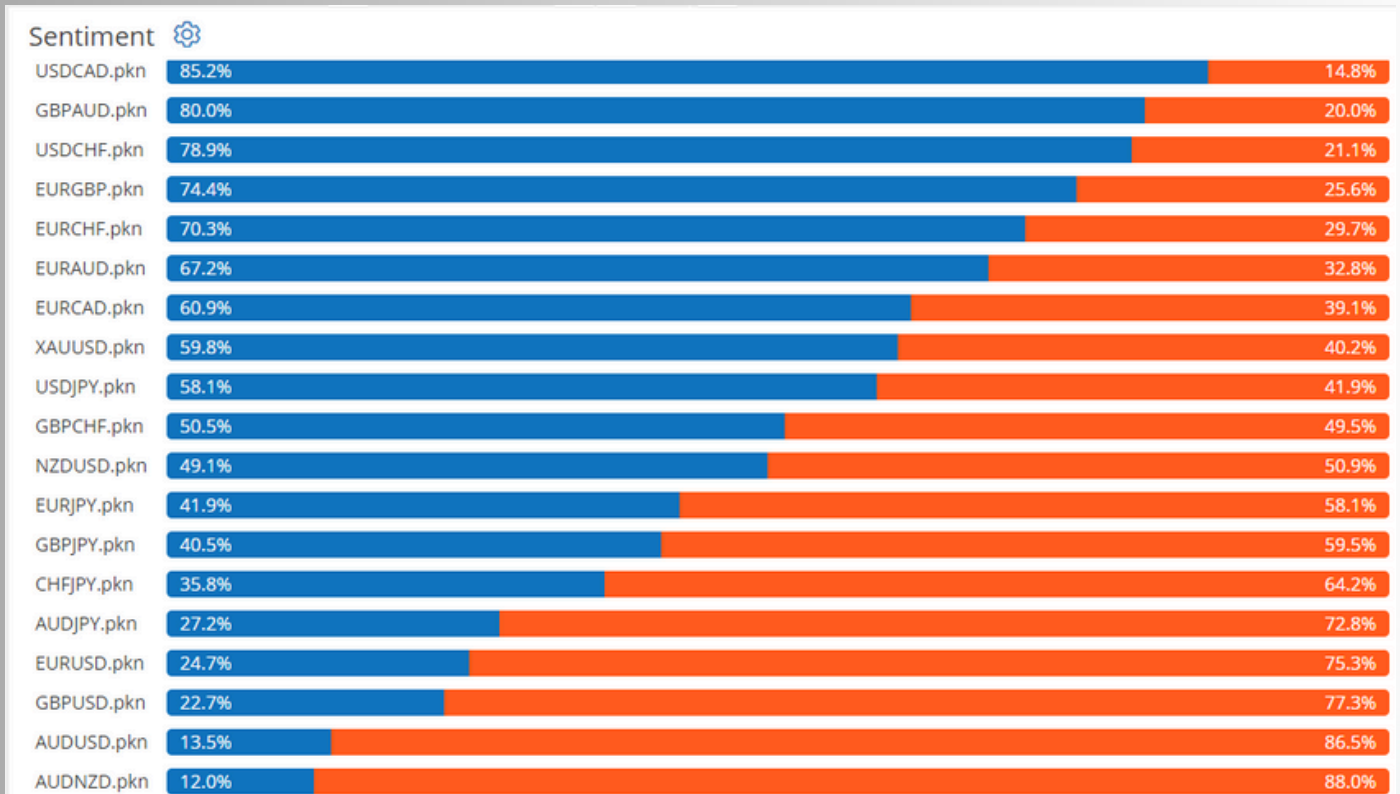
Disclaimer : Transaksi Perdagangan Berjangka Komoditi memiliki Peluang Keuntungan dan Risiko Kerugian yang Tinggi sehingga setiap nasabah harus mempertimbangkan dan memahami risikonya sebelum melakukan transaksi.



Currency Strength Sentimen



(LC) LIQUIDITY CONSUMER SENTIMEN



Berizin dan diawasi oleh OJK untuk produk derivatif keuangan dengan aset yang mendasari berupa Efek.

Disclaimer : Transaksi Perdagangan Berjangka Komoditi memiliki Peluang Keuntungan dan Risiko Kerugian yang Tinggi sehingga setiap nasabah harus mempertimbangkan dan memahami risikonya sebelum melakukan transaksi.

TRADING OPPORTUNITY : XAUUSD

XAU/USD



Potensi Buy jika Harga naik ke level Buy Stop 4385.81 dengan Stoploss 4339.39 maka trend telah berubah arah berpotensi Buy naik ke level Takeprofit 4418.11.

Potensi Sell jika Harga turun ke level Sell Stop 4344.10 dengan Stoploss 4392.54 maka trend telah berubah arah berpotensi Sell turun ke level Takeprofit 4316.52.

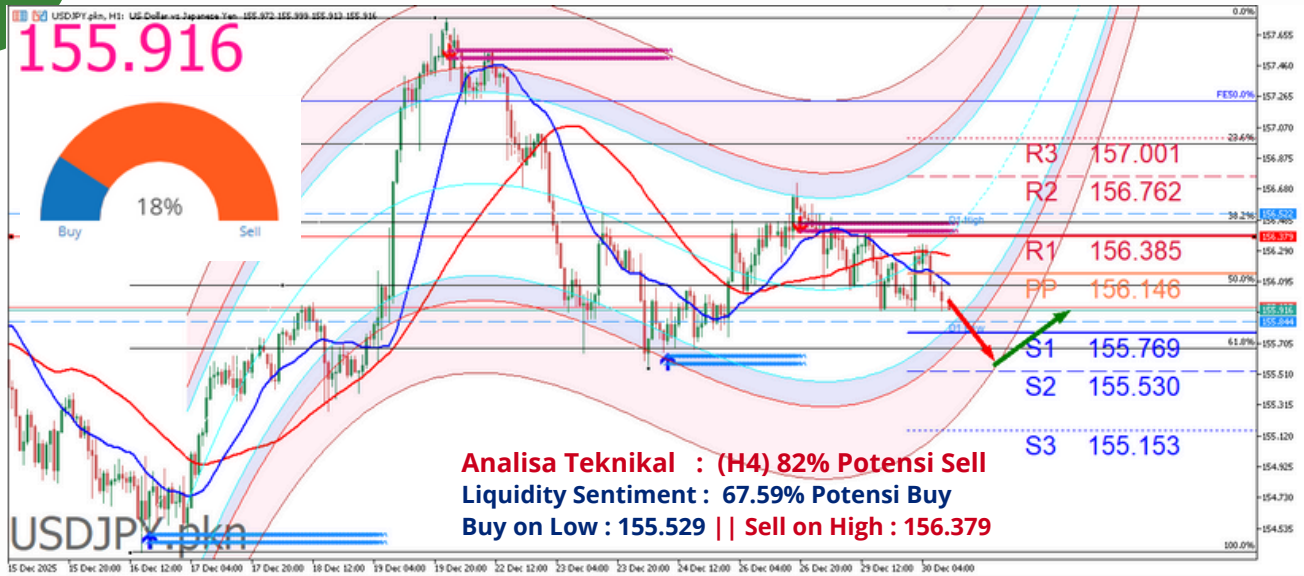
Harga emas naik sedikit dalam perdagangan Asia pada hari Selasa setelah jatuh tajam dari level tertinggi mendekati rekor pada sesi sebelumnya, karena aksi ambil untung akhir tahun mereda dan investor menilai kembali berbagai ketegangan geopolitik. Harga emas spot terakhir naik 0,7% menjadi \$4.362,30 per ons. Kontrak Berjangka Emas AS untuk pengiriman Februari naik 0,8% menjadi \$4.378,75/oz. Penurunan harga terjadi meskipun latar belakang yang secara luas mendukung harga emas batangan, termasuk risiko geopolitik yang terus-menerus, dolar AS yang lebih lemah, dan ekspektasi pelonggaran moneter lebih lanjut oleh Federal Reserve pada tahun 2026. Perkembangan geopolitik tetap menjadi fokus utama. Presiden Rusia Vladimir Putin mengatakan Moskow akan merevisi posisi negosiasinya mengenai Ukraina setelah apa yang ia sebut sebagai dugaan serangan pesawat tak berawak terhadap kediamannya, menambah ketidakpastian baru pada upaya perdamaian yang dipimpin AS yang sudah goyah. Komentar tersebut menimbulkan kekhawatiran bahwa konflik dapat berlanjut, sehingga mempertahankan permintaan aset safe-haven seperti emas dan logam mulia lainnya. Ketegangan di Timur Tengah juga mendukung sentimen emas setelah Presiden AS Donald Trump mengatakan pada hari Senin bahwa AS akan menyerang Iran lagi jika negara itu mencoba membangun kembali program nuklirnya.

Berizin dan diawasi oleh OJK untuk produk derivatif keuangan dengan aset yang mendasari berupa Efek.

Disclaimer : Transaksi Perdagangan Berjangka Komoditi memiliki Peluang Keuntungan dan Risiko Kerugian yang Tinggi sehingga setiap nasabah harus mempertimbangkan dan memahami risikonya sebelum melakukan transaksi.

TRADING OPPORTUNITY : USDJPY

USD/JPY



Potensi Buy jika Harga naik ke level Buy Stop 156.072 dengan Stoploss 155.637 maka trend telah berubah arah berpotensi Buy naik ke level Takeprofit 156.325.

Potensi Sell jika Harga turun ke level Sell Stop 155.818 dengan Stoploss 156.132 maka trend telah berubah arah berpotensi Sell turun ke level Takeprofit 155.583.

Yen Jepang menguat dan pulih, ditengah Obligasi pemerintah Jepang (JGB) acuan turun pada hari Selasa di hari perdagangan terakhir tahun ini yang telah menyaksikan lonjakan imbal hasil paling tajam dalam tiga dekade karena kekhawatiran tentang keuangan negara. Imbal hasil obligasi pemerintah Jepang (JGB) 10 tahun naik 2 basis poin (bp) menjadi 2,075%, tidak jauh dari level 2,1% pada 22 Desember yang merupakan level tertinggi sejak Februari 1999. Imbal hasil, yang bergerak berlawanan arah dengan harga obligasi, telah melonjak hampir satu poin persentase penuh pada tahun 2025, yang tertinggi sejak 1994. Awal bulan ini, Bank Sentral Jepang (BOJ) menaikkan suku bunga acuannya ke level tertinggi dalam 30 tahun, yaitu 0,75% dari 0,5%. Ringkasan opini dari pertemuan yang dirilis pada hari Senin menunjukkan bahwa banyak anggota dewan melihat perlunya kenaikan suku bunga lebih lanjut untuk mengatasi inflasi. Pertemuan bulan Juli tampaknya menjadi peluang paling mungkin untuk kenaikan suku bunga berikutnya, tetapi waktunya dapat diubah jika yen terus melemah terhadap dolar, menurut ekonom pasar senior Mizuho Securities, Yusuke Matsuo.

Berizin dan diawasi oleh OJK untuk produk derivatif keuangan dengan aset yang mendasari berupa Efek.

Disclaimer : Transaksi Perdagangan Berjangka Komoditi memiliki Peluang Keuntungan dan Risiko Kerugian yang Tinggi sehingga setiap nasabah harus mempertimbangkan dan memahami risikonya sebelum melakukan transaksi.

ECONOMIC CALENDAR

Waktu Kegiatan	Dampak	Aktual	Dev	Konsensus	Sebelumnya
SENIN, 29 DESEMBER					
22:00 USD Penjualan Rumah Tertunda (Bln/Bln) (Nov)		-	-	1%	1.9%
SELASA, 30 DESEMBER					
15:00 EUR IHK Harmonisasi (Thn/Thn) (Des) PENDAHULUAN		-	-	3%	3.2%
21:00 USD Indeks Harga Perumahan (Bln/Bln) (Okt)		-	-	0.1%	0%
21:45 USD PMI Chicago (Des)		-	-	39.5	36.3
RABU, 31 DESEMBER					
02:00 USD Risalah Rapat FOMC				LAPORAN	
08:30 CNY IMP Non-Manufaktur NBS (Des)		-	-	49.8	49.5
08:30 CNY PMI Manufaktur NBS (Des)		-	-	49.2	49.2
08:45 CNY PMI Manufaktur RatingDog (Des)		-	-	-	49.9
20:30 USD Klaim Tunjangan Pengangguran Awal		-	-	220Rb	214Rb
JUMAT, 2 JANUARI					
15:15 EUR PMI Manufaktur HCOB (Des)		-	-	-	51.5
15:45 EUR PMI Manufaktur HCOB (Des)		-	-	-	50.6
15:55 EUR PMI Manufaktur HCOB (Des)		-	-	-	47.7
21:30 CAD PMI Manufaktur S&P Global (Des)		-	-	-	48.4

Source : FXStreet Economic Calendar, 29-31 Desember 2025

Berizin dan diawasi oleh OJK untuk produk derivatif keuangan dengan aset yang mendasari berupa Efek.

Disclaimer : Transaksi Perdagangan Berjangka Komoditi memiliki Peluang Keuntungan dan Risiko Kerugian yang Tinggi sehingga setiap nasabah harus mempertimbangkan dan memahami risikonya sebelum melakukan transaksi.



Panen Tower Lantai 5
Jl. Patal Senayan No. 31, Jakarta Selatan
Telpon: 021 21684233 Email: cso@panenkapitalberjangka.co.id
www.panenkapitalberjangka.co.id

Berizin dan diawasi oleh OJK untuk produk derivatif keuangan dengan aset yang mendasari berupa Efek.

Disclaimer : Transaksi Perdagangan Berjangka Komoditi memiliki Peluang Keuntungan dan Risiko Kerugian yang Tinggi sehingga setiap nasabah harus mempertimbangkan dan memahami risikonya sebelum melakukan transaksi.