

AFTERNOON BULLETIN PRIME

“JADILAH TRADER YANG LEBIH
BERPENGETAHUAN HARI INI”

Dolar AS kembali menguat naik 0.1% pada Senin siang setelah Presiden AS Donald Trump diperkirakan akan mendorong kemajuan dalam gencatan senjata yang terhenti di Gaza ketika ia bertemu dengan Perdana Menteri Israel Benjamin Netanyahu pada hari Senin untuk pembicaraan yang akan mencakup kekhawatiran Israel atas Hizbullah di Lebanon dan Iran. Serta pertemuan antara Trump dan Zelenskiy pada hari Minggu dimana Kedua pemimpin melaporkan kemajuan pada dua isu paling kontroversial dalam perundingan perdamaian dan jaminan keamanan untuk Ukraina dan pembagian wilayah Donbas di Ukraina timur yang ingin direbut Rusia. Pada Senin Sore, Sebagian besar mata uang Asia sedikit berubah karena kondisi perdagangan akhir tahun yang tipis membuat volume perdagangan tetap rendah. Mata uang Asia telah menemukan dukungan mendasar dari ekspektasi bahwa Federal Reserve AS akan terus melonggarkan kebijakan pada tahun 2026 setelah pemotongan suku bunga terbarunya. Taruhan pada pengurangan lebih lanjut dalam biaya pinjaman telah menekan dolar dalam beberapa minggu terakhir dengan mempersempit perbedaan suku bunga, menawarkan dorongan kecil bagi pasar negara berkembang dan mata uang Asia dengan imbal hasil lebih tinggi. Investor tetap fokus pada prospek Fed untuk tahun depan, dengan pasar berjangka memperkirakan pemotongan suku bunga tambahan karena pertumbuhan ekonomi diperkirakan melambat dan tekanan inflasi mereda.

Market Update

Senin Sore, 29 Desember 2025

“Patience, Discipline, Risk Management. Profit akan mengikuti”

Berizin dan diawasi oleh OJK untuk produk derivatif keuangan dengan aset yang mendasari berupa Efek.

Disclaimer : Transaksi Perdagangan Berjangka Komoditi memiliki Peluang Keuntungan dan Risiko Kerugian yang Tinggi sehingga setiap nasabah harus mempertimbangkan dan memahami risikonya sebelum melakukan transaksi.





(LP) LIQUIDITY PROVIDER SENTIMEN

INSTRUMENTS	LONG	SHORT	
USA30.IDX/USD	74.25%	+48.50%	25.75% BUY
EUR/JPY	73.89%	+47.78%	26.11% BUY
DOLLAR.IDX/USD	73.60%	+47.20%	26.40% BUY
EUR/AUD	73.53%	+47.06%	26.47% BUY
EUR/CAD	71.62%	+43.24%	28.38% BUY
GBP/USD	71.32%	+42.64%	28.68% BUY
AUD/USD	71.15%	+42.30%	28.85% BUY
USD/JPY	67.80%	+35.60%	32.20% BUY
EUR/USD	60.09%	+20.18%	39.91% BUY
USA500.IDX/USD	59.84%	+19.68%	40.16% BUY
USATECH.IDX/USD	55.17%	+10.34%	44.83% BUY
GBP/AUD	53.93%	+7.86%	46.07% BUY
JPN.IDX/JPY	49.38%	-1.24%	50.62% SELL
EUR/GBP	42.22%	-15.56%	57.78% SELL
LIGHT.CMD/USD	35.99%	-28.02%	64.01% SELL
GBP/JPY	33.11%	-33.78%	66.89% SELL
NZD/USD	29.90%	-40.20%	70.10% SELL
EUR/CHF	29.68%	-40.64%	70.32% SELL
XAU/USD	29.67%	-40.66%	70.33% SELL
GBP/CAD	29.62%	-40.76%	70.38% SELL
GBP/CHF	29.41%	-41.18%	70.59% SELL
XAG/USD	28.84%	-42.32%	71.16% SELL
HKG.IDX/HKD	27.99%	-44.02%	72.01% SELL
USD/CAD	27.46%	-45.08%	72.54% SELL
USD/CHF	25.39%	-49.22%	74.61% SELL

Kode : HKG=HANGSENG; LIGHT=CRUDE OIL; USATECH=NASDAQ; JPN=NIKKEI; USA30=DOW JONES; USA500=S&P 500

Keterangan : Indeks Sentimen yang didasarkan pada informasi arus transaksi dari Liquidity Provider untuk menunjukkan rasio beli dan jual dalam mata uang dan pasangan mata uang paling populer yang dikonsolidasikan oleh konsumen dan penyedia likuiditas. Penyedia likuiditas diwakili oleh pasar terpusat dan sejumlah bank yang terus-menerus menyediakan harga permintaan (bid) dan penawaran di pasar. Rasio sentimen kelompok ini berlawanan dengan data konsumen likuiditas karena, untuk setiap perdagangan ada dua transaksi over-the-counter yang sama dan saling mengimbangi. Indeks mencerminkan distribusi kondisi pasar saat ini.

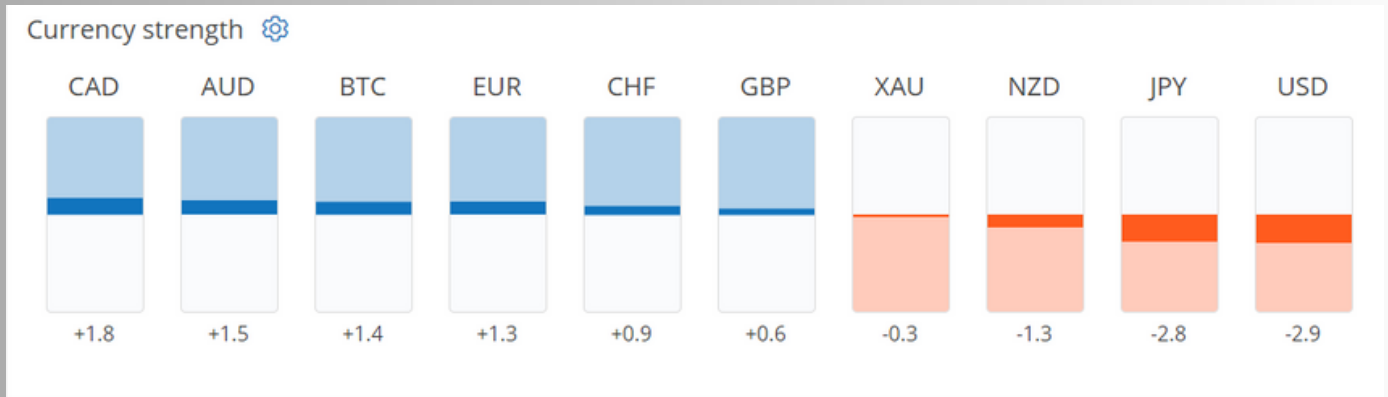
Cara Membaca Sentimen Liquidity Provider : Jika Anda mengamati lebih dari 60% Posisi LP Buy, Anda sebaiknya mempertimbangkan posisi Buy (Beli). Sebaliknya, jika terdapat 60% Posisi LP Sell, Anda sebaiknya mempertimbangkan posisi Sell (Jual). Keyakinan umum adalah bahwa **"Market (big player) selalu melawan orang banyak (small retail)"** maka trading dengan arah big player yang berlawanan dengan mayoritas retail trader bisa jadi menguntungkan. Namun risiko volatilitas harga harus di waspadai.

Berizin dan diawasi oleh OJK untuk produk derivatif keuangan dengan aset yang mendasari berupa Efek.

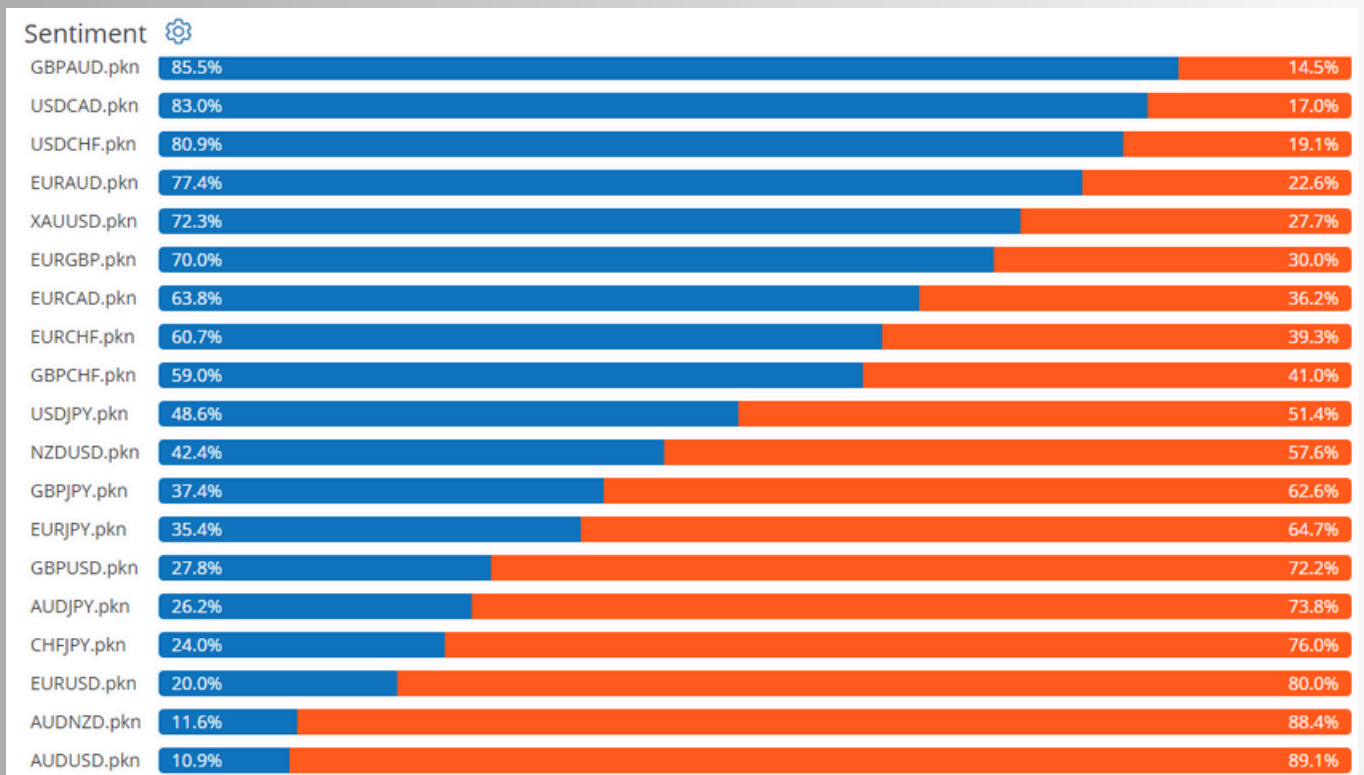
Disclaimer : Transaksi Perdagangan Berjangka Komoditi memiliki Peluang Keuntungan dan Risiko Kerugian yang Tinggi sehingga setiap nasabah harus mempertimbangkan dan memahami risikonya sebelum melakukan transaksi.



Currency Strength Sentimen



(LC) LIQUIDITY CONSUMER SENTIMEN



Berizin dan diawasi oleh OJK untuk produk derivatif keuangan dengan aset yang mendasari berupa Efek.

Disclaimer : Transaksi Perdagangan Berjangka Komoditi memiliki Peluang Keuntungan dan Risiko Kerugian yang Tinggi sehingga setiap nasabah harus mempertimbangkan dan memahami risikonya sebelum melakukan transaksi.

TRADING OPPORTUNITY : XAUUSD

XAU/USD



Potensi Buy jika Harga naik ke level Buy Stop 4481.71 dengan Stoploss 4411.87 maka trend telah berubah arah berpotensi Buy naik ke level Takeprofit 4500.14.

Potensi Sell jika Harga turun ke level Sell Stop 4454.55 dengan Stoploss 4511.78 maka trend telah berubah arah berpotensi Sell turun ke level Takeprofit 4419.93.

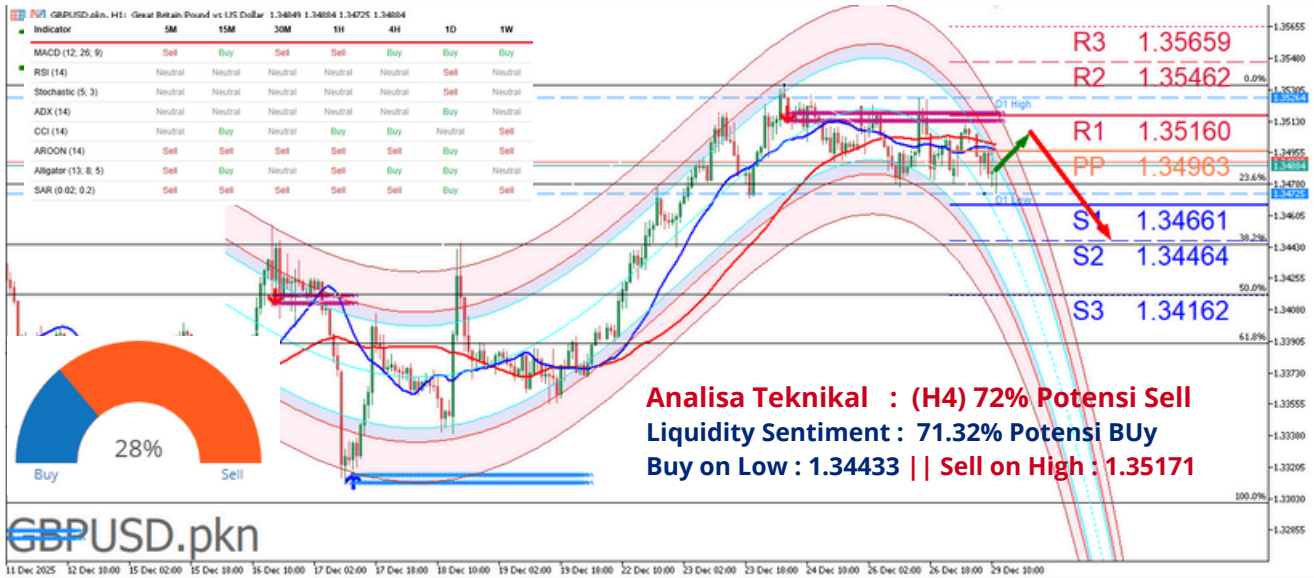
Harga emas turun pada hari Senin setelah mencapai rekor tertinggi pada sesi sebelumnya, karena beberapa investor mengunci keuntungan profit taking dan dolar AS sedikit menguat, meskipun risiko geopolitik dan ekspektasi penurunan suku bunga AS terus mendukung daya tarik emas secara lebih luas. Harga emas spot terakhir turun 0,4% menjadi \$4.513,55 per ons, setelah mencapai rekor tertinggi \$4.549,71/oz pada hari Jumat. Kontrak Berjangka Emas AS untuk pengiriman Februari turun 0,3% menjadi \$4.536,80/oz. Proyeksi penurunan suku bunga Fed, risiko geopolitik mendukung emas dan Reli emas sebagian besar didorong oleh keyakinan yang semakin besar bahwa Federal Reserve AS akan menurunkan suku bunga lebih lanjut tahun depan. Pasar semakin memperhitungkan siklus pelonggaran yang lebih cepat pada tahun 2026 karena inflasi menunjukkan tanda-tanda pendinginan, latar belakang yang biasanya menguntungkan emas batangan dengan mengurangi biaya peluang untuk memegangnya.

Berizin dan diawasi oleh OJK untuk produk derivatif keuangan dengan aset yang mendasari berupa Efek.

Disclaimer : Transaksi Perdagangan Berjangka Komoditi memiliki Peluang Keuntungan dan Risiko Kerugian yang Tinggi sehingga setiap nasabah harus mempertimbangkan dan memahami risikonya sebelum melakukan transaksi.

GBP/USD

TRADING OPPORTUNITY : GBPUSD



Potensi Buy jika Harga naik ke level Buy Stop 1.34973 dengan Stoploss 1.34567 maka trend telah berubah arah berpotensi Buy naik ke level Takeprofit 1.35165.

Potensi Sell jika Harga turun ke level Sell Stop 1.34775 dengan Stoploss 1.35128 maka trend telah berubah arah berpotensi Sell turun ke level Takeprofit 1.34487.

Poundsterling melemah terhadap dolar, turun kembali di bawah level \$1,35 saat pasar dibuka kembali setelah libur panjang Natal. Dolar kembali menguat setelah isu geopolitik mereda, dimana Netanyahu, yang diperkirakan akan mengunjungi klub pantai Mar-a-Lago milik Trump, mengatakan bahwa diskusi diperkirakan akan mencakup fase kedua gencatan senjata Gaza, serta Iran dan Lebanon. Washington menengahi gencatan senjata di ketiga front tersebut, tetapi Israel waspada terhadap musuh-musuhnya yang membangun kembali kekuatan mereka setelah mereka sangat melemah dalam perang. Pelemahan Pound mencerminkan penyesuaian harga kebijakan moneter Inggris dan AS daripada tekanan satu kali. Awal kuartal ini, pasangan mata uang tersebut mendekati \$1,24 karena para pedagang mendiskon prospek pertumbuhan Inggris dan khawatir tentang inflasi yang mengakar. Pergeseran ke pertengahan \$1,30 menunjukkan bahwa sterling telah dinilai ulang ke atas terhadap dolar yang sekarang dihargai untuk pelonggaran daripada pengetatan agresif lebih lanjut.

Berizin dan diawasi oleh OJK untuk produk derivatif keuangan dengan aset yang mendasari berupa Efek.

Disclaimer : Transaksi Perdagangan Berjangka Komoditi memiliki Peluang Keuntungan dan Risiko Kerugian yang Tinggi sehingga setiap nasabah harus mempertimbangkan dan memahami risikonya sebelum melakukan transaksi.

TRADING OPPORTUNITY : USDJPY

USD/JPY



Potensi Buy jika Harga naik ke level Buy Stop 156.386 dengan Stoploss 155.933 maka trend telah berubah arah berpotensi Buy naik ke level Takeprofit 156.687.

Potensi Sell jika Harga turun ke level Sell Stop 156.223 dengan Stoploss 156.639 maka trend telah berubah arah berpotensi Sell turun ke level Takeprofit 155.692.

Yen Jepang menguat dan pulih sebagian pada hari Senin setelah penurunan tajam di akhir pekan lalu karena pasar mempertimbangkan waktu kenaikan suku bunga lebih lanjut di Jepang dan kemungkinan intervensi dalam perdagangan akhir tahun yang tipis. Para pembuat kebijakan Bank of Japan membahas perlunya terus menaikkan suku bunga, ringkasan pendapat pada pertemuan kebijakan mereka pada bulan Desember menunjukkan pada hari Senin. Jepang memiliki kebebasan dalam menangani pergerakan berlebihan pada yen, kata Menteri Keuangan Satsuki Katayama pekan lalu. Peringatan intervensi tersebut telah membantu menahan posisi dolar-yen, tetapi pesimisme tentang mata uang Jepang terlihat pada pasangan mata uang asing lainnya. Pasar masih mencoba mencari tahu peran apa yang dimainkan yen sekarang dalam hal menjadi aset aman. Yen menguat 0,3% menjadi 156,14 per dolar setelah penurunan 0,5% pada hari Jumat. Yen diperdagangkan pada 105,02 terhadap Aussie, sedikit di bawah level terendah 17 bulan di 105,08 yang disentuhnya pada hari Jumat.

Berizin dan diawasi oleh OJK untuk produk derivatif keuangan dengan aset yang mendasari berupa Efek.

Disclaimer : Transaksi Perdagangan Berjangka Komoditi memiliki Peluang Keuntungan dan Risiko Kerugian yang Tinggi sehingga setiap nasabah harus mempertimbangkan dan memahami risikonya sebelum melakukan transaksi.

ECONOMIC CALENDAR

Waktu Kegiatan	Dampak	Aktual	Dev	Konsensus	Sebelumnya
SENIN, 29 DESEMBER					
22:00 USD Penjualan Rumah Tertunda (Bln/Bln) (Nov)		-	-	1%	1.9%
SELASA, 30 DESEMBER					
15:00 EUR IHK Harmonisasi (Thn/Thn) (Des) PENDAHULUAN		-	-	3%	3.2%
21:00 USD Indeks Harga Perumahan (Bln/Bln) (Okt)		-	-	0.1%	0%
21:45 USD PMI Chicago (Des)		-	-	39.5	36.3
RABU, 31 DESEMBER					
02:00 USD Risalah Rapat FOMC				LAPORAN	
08:30 CNY IMP Non-Manufaktur NBS (Des)		-	-	49.8	49.5
08:30 CNY PMI Manufaktur NBS (Des)		-	-	49.2	49.2
08:45 CNY PMI Manufaktur RatingDog (Des)		-	-	-	49.9
20:30 USD Klaim Tunjangan Pengangguran Awal		-	-	220Rb	214Rb
JUMAT, 2 JANUARI					
15:15 EUR PMI Manufaktur HCOB (Des)		-	-	-	51.5
15:45 EUR PMI Manufaktur HCOB (Des)		-	-	-	50.6
15:55 EUR PMI Manufaktur HCOB (Des)		-	-	-	47.7
21:30 CAD PMI Manufaktur S&P Global (Des)		-	-	-	48.4

Source : FXStreet Economic Calendar, 29-31 Desember 2025

Berizin dan diawasi oleh OJK untuk produk derivatif keuangan dengan aset yang mendasari berupa Efek.

Disclaimer : Transaksi Perdagangan Berjangka Komoditi memiliki Peluang Keuntungan dan Risiko Kerugian yang Tinggi sehingga setiap nasabah harus mempertimbangkan dan memahami risikonya sebelum melakukan transaksi.



Panen Tower Lantai 5
Jl. Patal Senayan No. 31, Jakarta Selatan
Telpon: 021 21684233 Email: cso@panenkapitalberjangka.co.id
www.panenkapitalberjangka.co.id

Berizin dan diawasi oleh OJK untuk produk derivatif keuangan dengan aset yang mendasari berupa Efek.

Disclaimer : Transaksi Perdagangan Berjangka Komoditi memiliki Peluang Keuntungan dan Risiko Kerugian yang Tinggi sehingga setiap nasabah harus mempertimbangkan dan memahami risikonya sebelum melakukan transaksi.