

MORNING BULLETIN PRIME

“JADILAH TRADER YANG LEBIH
BERPENGETAHUAN HARI INI”

Dolar AS kembali menguat pada Senin pagi, dan Sebagian besar mata uang utama di pasar valuta asing melemah pada hari Jumat dalam perdagangan akhir tahun yang tipis, sementara dolar AS berada di dekat level terendah 12 minggu karena investor menilai data ekonomi Jepang dan mempertimbangkan ekspektasi penurunan suku bunga AS di masa mendatang. Dolar AS melemah di tengah meningkatnya ekspektasi bahwa Federal Reserve akan memangkas suku bunga lebih lanjut pada tahun 2026 seiring dengan meredanya inflasi. Imbal hasil obligasi pemerintah AS yang lebih rendah juga telah menekan dolar, memberikan dukungan bagi mata uang Asia meskipun lingkungan perdagangan lesu. Di Jepang, pasangan USD/JPY yen diperdagangkan 0,3% lebih tinggi dan data pada hari Jumat menunjukkan bahwa inflasi konsumen di Tokyo mereda pada bulan Desember dibandingkan bulan sebelumnya, tetapi tetap di atas target Bank Sentral Jepang, sehingga ekspektasi untuk kenaikan suku bunga lebih lanjut sebagian besar tetap utuh. Data tersebut memperkuat pandangan bahwa BOJ masih berada di jalur bertahap menuju normalisasi kebijakan, meskipun laju pengetatan tetap tidak pasti. Angka tambahan menunjukkan produksi industri Jepang menurun pada bulan November, menyoroti kelemahan yang berkelanjutan di sektor manufaktur di tengah permintaan global yang lemah. Sebaliknya, penjualan ritel meningkat, menunjukkan ketahanan dalam konsumsi rumah tangga. Data yang beragam membuat yen diperdagangkan dalam kisaran terbatas. Di Eropa, pasangan EUR/USD turun 0,1% sementara pasangan GBP/USD pound turun 0,2%.

Market Update

Senin pagi, 29 Desember 2025

“Patience, Discipline, Risk Management. Profit akan mengikuti”

Berizin dan diawasi oleh OJK untuk produk derivatif keuangan dengan aset yang mendasari berupa Efek.

Disclaimer : Transaksi Perdagangan Berjangka Komoditi memiliki Peluang Keuntungan dan Risiko Kerugian yang Tinggi sehingga setiap nasabah harus mempertimbangkan dan memahami risikonya sebelum melakukan transaksi.





(LP) LIQUIDITY PROVIDER SENTIMEN

INSTRUMENTS	LONG		SHORT	
GBP/USD	74.17%	+48.34%	25.83%	BUY
EUR/JPY	74.09%	+48.18%	25.91%	BUY
EUR/AUD	73.90%	+47.80%	26.10%	BUY
DOLLAR.IDX/USD	72.53%	+45.06%	27.47%	BUY
AUD/USD	71.89%	+43.78%	28.11%	BUY
EUR/CAD	71.11%	+42.22%	28.89%	BUY
USA30.IDX/USD	70.37%	+40.74%	29.63%	BUY
USD/JPY	64.37%	+28.74%	35.63%	BUY
EUR/USD	59.83%	+19.66%	40.17%	BUY
USA500.IDX/USD	59.44%	+18.88%	40.56%	BUY
USATECH.IDX/USD	54.64%	+9.28%	45.36%	BUY
GBP/AUD	54.28%	+8.56%	45.72%	BUY
JPN.IDX/JPY	50.15%	+0.30%	49.85%	BUY
EUR/GBP	41.64%	-16.72%	58.36%	SELL
XAG/USD	38.01%	-23.98%	61.99%	SELL
LIGHT.CMD/USD	36.00%	-28.00%	64.00%	SELL
GBP/JPY	34.17%	-31.66%	65.83%	SELL
XAU/USD	28.96%	-42.08%	71.04%	SELL
EUR/CHF	28.56%	-42.88%	71.44%	SELL
USD/CAD	27.69%	-44.62%	72.31%	SELL
USD/CHF	27.59%	-44.82%	72.41%	SELL
NZD/USD	27.36%	-45.28%	72.64%	SELL
GBP/CAD	25.66%	-48.68%	74.34%	SELL
HKG.IDX/HKD	25.54%	-48.92%	74.46%	SELL
GBP/CHF	25.35%	-49.30%	74.65%	SELL

Kode : HKG=HANGSENG; LIGHT=CRUDE OIL; USATECH=NASDAQ; JPN=NIKKEI; USA30=DOW JONES; USA500=S&P 500

Keterangan : Indeks Sentimen yang didasarkan pada informasi arus transaksi dari Liquidity Provider untuk menunjukkan rasio beli dan jual dalam mata uang dan pasangan mata uang paling populer yang dikonsolidasikan oleh konsumen dan penyedia likuiditas. Penyedia likuiditas diwakili oleh pasar terpusat dan sejumlah bank yang terus-menerus menyediakan harga permintaan (bid) dan penawaran di pasar. Rasio sentimen kelompok ini berlawanan dengan data konsumen likuiditas karena, untuk setiap perdagangan ada dua transaksi over-the-counter yang sama dan saling mengimbangi. Indeks mencerminkan distribusi kondisi pasar saat ini.

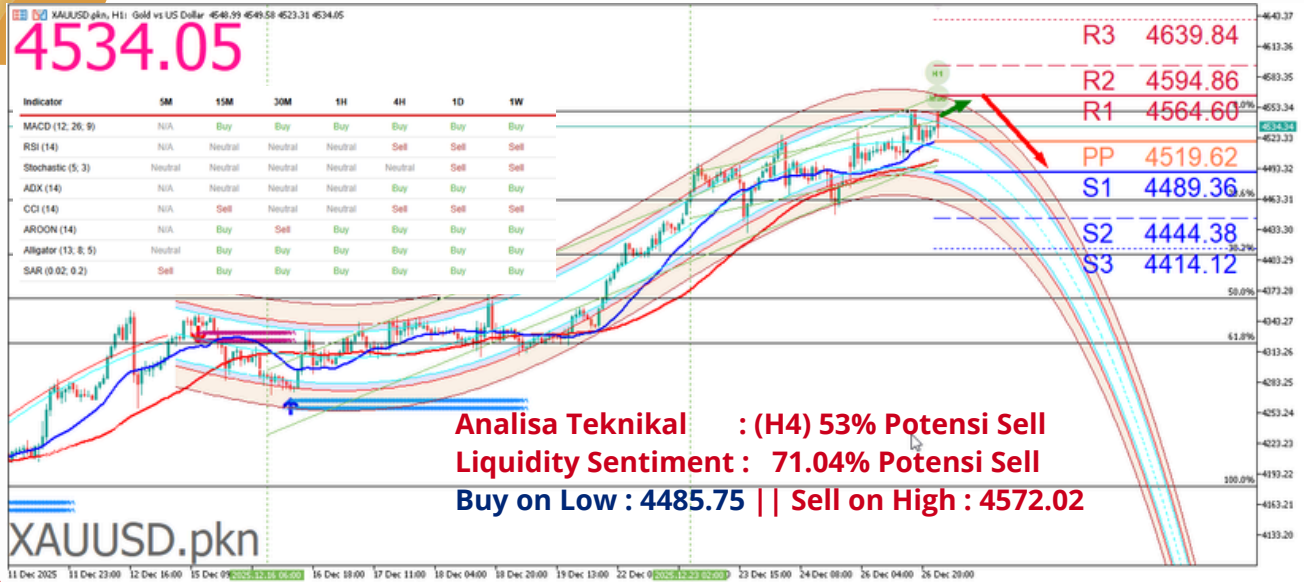
Cara Membaca Sentimen Liquidity Provider : Jika Anda mengamati lebih dari 60% Posisi LP Buy, Anda sebaiknya mempertimbangkan posisi Buy (Beli). Sebaliknya, jika terdapat 60% Posisi LP Sell, Anda sebaiknya mempertimbangkan posisi Sell (Jual). Keyakinan umum adalah bahwa **"Market (big player) selalu melawan orang banyak (small retail)"** maka trading dengan arah big player yang berlawanan dengan mayoritas retail trader bisa jadi menguntungkan. Namun risiko volatilitas harga harus di waspadai.

Berizin dan diawasi oleh OJK untuk produk derivatif keuangan dengan aset yang mendasari berupa Efek.

Disclaimer : Transaksi Perdagangan Berjangka Komoditi memiliki Peluang Keuntungan dan Risiko Kerugian yang Tinggi sehingga setiap nasabah harus mempertimbangkan dan memahami risikonya sebelum melakukan transaksi.

TRADING OPPORTUNITY : XAUUSD

XAU/USD



Potensi Buy jika Harga naik ke level Buy Stop 4558.89 dengan Stoploss 4502.63 maka trend telah berubah arah berpotensi Buy naik ke level Takeprofit 4560.46.

Potensi Sell jika Harga turun ke level Sell Stop 4522.32 dengan Stoploss 4578.58 maka trend telah berubah arah berpotensi Sell turun ke level Takeprofit 4490.44.

Harga emas melemah pada Senin pagi namun sebelumnya Emas dan perak melonjak ke rekor tertinggi baru pada hari Jumat karena investor berbondong-bondong ke aset safe-haven di tengah meningkatnya ketegangan geopolitik dan melemahnya dolar AS, memperpanjang reli akhir tahun yang kuat di logam mulia. Harga emas spot terakhir naik 1,1% menjadi \$4.527,76 per ons, sedikit di bawah rekor tertinggi baru \$4.531,24/oz yang dicapai sebelumnya pada hari itu. Kontrak emas berjangka AS untuk pengiriman Februari naik 1,3% menjadi \$4.562,75. Harga emas diperkirakan akan melonjak sekitar 3% minggu ini karena investor mencari perlindungan terhadap meningkatnya ketidakpastian global. Harga perak spot melonjak 4,2% mencapai rekor tertinggi baru \$74,85/oz, dan diperkirakan akan melonjak lebih dari 7% minggu ini. Ketegangan geopolitik di Venezuela dan Nigeria mendorong harga emas. Perkembangan geopolitik merupakan pendorong utama pergerakan ini. Permintaan aset safe-haven meningkat setelah AS meningkatkan tekanan pada ekspor minyak Venezuela, sebuah langkah yang menimbulkan kekhawatiran tentang gangguan pasokan dan ketidakstabilan regional yang lebih luas.

Berizin dan diawasi oleh OJK untuk produk derivatif keuangan dengan aset yang mendasari berupa Efek.

Disclaimer : Transaksi Perdagangan Berjangka Komoditi memiliki Peluang Keuntungan dan Risiko Kerugian yang Tinggi sehingga setiap nasabah harus mempertimbangkan dan memahami risikonya sebelum melakukan transaksi.

TRADING OPPORTUNITY : EURUSD

EUR/USD



Potensi Buy jika Harga naik ke level Buy Stop 1.17805 dengan Stoploss 1.17523 maka trend telah berubah arah berpotensi Buy naik ke level Takeprofit 1.17884.

Potensi Sell jika Harga turun ke level Sell Stop 1.17570 dengan Stoploss 1.17787 maka trend telah berubah arah berpotensi Sell turun ke level Takeprofit 1.17393.

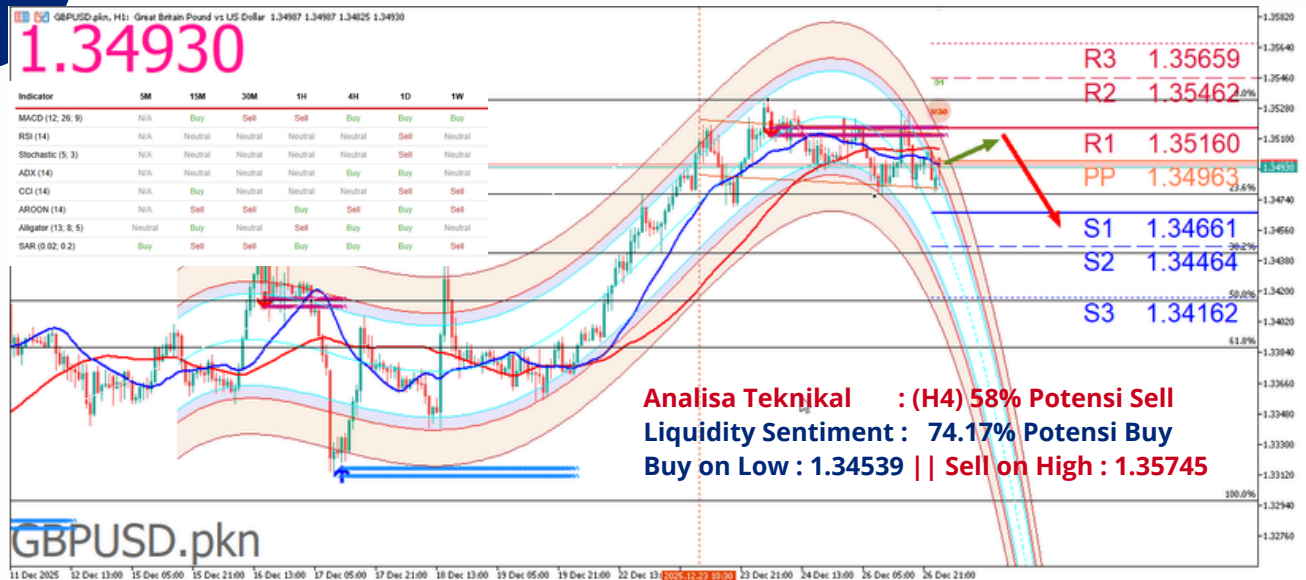
Euro kembali menguat disaat ekonomi AS tetap tangguh, dan Analisis Goldman Sachs menunjukkan pertumbuhan AS yang solid, dolar yang lebih lemah, dan peningkatan produktivitas dari kecerdasan buatan sebagai pendorong utama yang mendukung ekspansi pendapatan. Di luar pendorong makro, profitabilitas saham-saham terbesar akan terus menjadi pendorong utama pertumbuhan pendapatan dan Nvidia, Apple, Microsoft, Google, Amazon, Broadcom, dan Meta -- menyumbang sekitar seperempat dari total pendapatan AS. Bank investasi tersebut memproyeksikan pendapatan per saham sekitar \$305 pada tahun 2026, bersamaan dengan pertumbuhan pendapatan sebesar 7% dan ekspansi margin yang moderat. Sebagian besar pertumbuhan tersebut diharapkan berasal dari perusahaan teknologi terbesar, yang sudah menyumbang sekitar seperempat dari total pendapatan indeks dan diperkirakan akan memberikan keuntungan laba yang luar biasa seiring dengan terus meningkatnya investasi AI.

Berizin dan diawasi oleh OJK untuk produk derivatif keuangan dengan aset yang mendasari berupa Efek.

Disclaimer : Transaksi Perdagangan Berjangka Komoditi memiliki Peluang Keuntungan dan Risiko Kerugian yang Tinggi sehingga setiap nasabah harus mempertimbangkan dan memahami risikonya sebelum melakukan transaksi.

TRADING OPPORTUNITY : GBPUSD

GBP/USD



Potensi Buy jika Harga naik ke level Buy Stop 1.35077 dengan Stoploss 1.34746 maka trend telah berubah arah berpotensi Buy naik ke level Takeprofit 1.35336.

Potensi Sell jika Harga turun ke level Sell Stop 1.34887 dengan Stoploss 1.35229 maka trend telah berubah arah berpotensi Sell turun ke level Takeprofit 1.34595.

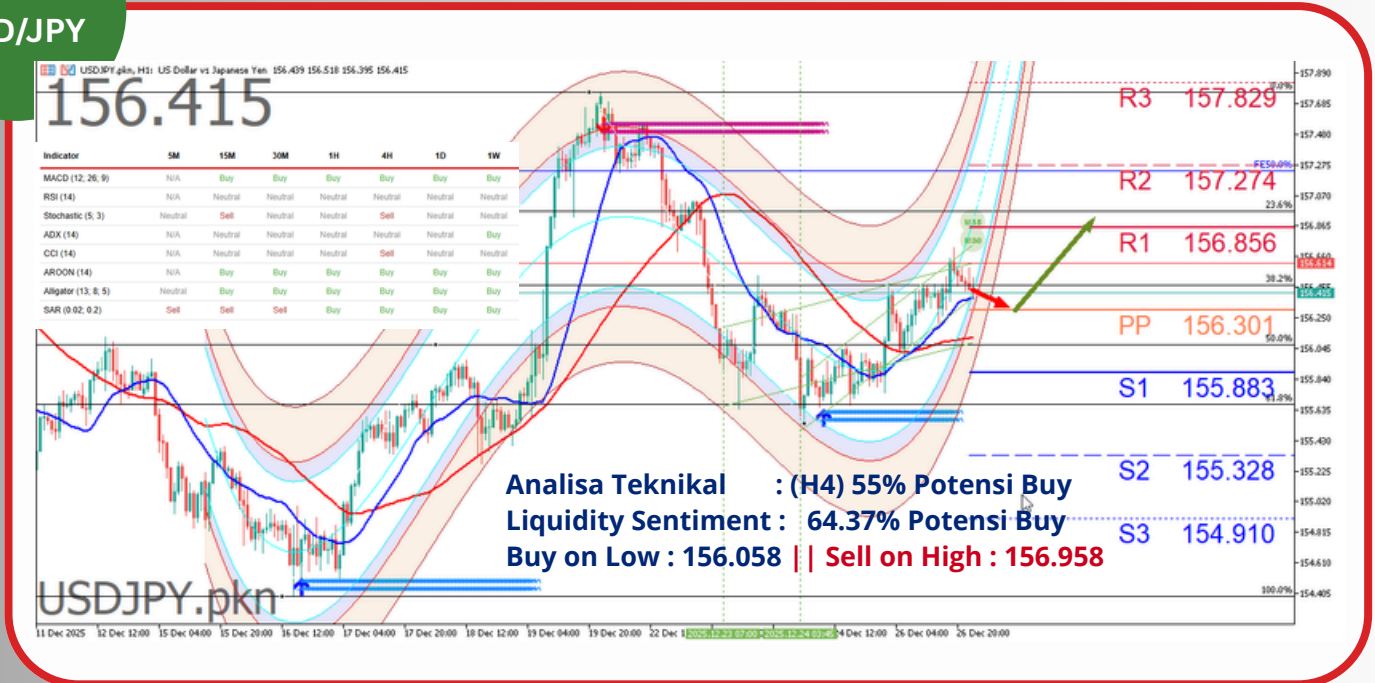
Poundsterling kembali melemah, dan Saham-saham Inggris ditutup lebih rendah karena perdagangan yang lesu akibat liburan berlanjut menjelang liburan Natal, dan pound tetap kuat terhadap dolar di atas \$1,35. The Fed berpotensi menunjukkan jeda pada awal 2026 karena kekhawatiran inflasi yang masih ada dan pasar tenaga kerja yang masih tangguh. Hal ini, pada gilirannya, dapat memberikan dukungan pada USD dan menciptakan hambatan bagi pasangan mata uang utama. Di sisi GBP, kekhawatiran tentang tingkat perpajakan keseluruhan yang lebih tinggi setelah pengumuman anggaran musim gugur Inggris, bersama dengan inflasi yang lebih lembut dan pasar tenaga kerja yang mendingin, menambah beban pada prospek pergeseran kebijakan Bank of England (BoE) lebih lanjut. Pasar keuangan saat ini memprakirakan probabilitas tinggi sekitar 88% untuk pemotongan seperempat poin pada pertemuan BoE bulan Desember mendatang setelah tanda-tanda dari data ekonomi bahwa tekanan inflasi telah mereda, menurut alat FedWatch CME.

Berizin dan diawasi oleh OJK untuk produk derivatif keuangan dengan aset yang mendasari berupa Efek.

Disclaimer : Transaksi Perdagangan Berjangka Komoditi memiliki Peluang Keuntungan dan Risiko Kerugian yang Tinggi sehingga setiap nasabah harus mempertimbangkan dan memahami risikonya sebelum melakukan transaksi.

TRADING OPPORTUNITY : USDJPY

USD/JPY



Potensi Buy jika Harga naik ke level Buy Stop 156.579 dengan Stoploss 156.045 maka trend telah berubah arah berpotensi Buy naik ke level Takeprofit 156.964.

Potensi Sell jika Harga turun ke level Sell Stop 156.354 dengan Stoploss 156.784 maka trend telah berubah arah berpotensi Sell turun ke level Takeprofit 156.077.

Yen melemah, dan pasangan USD/JPY diperdagangkan 0,3% lebih tinggi. Data pada hari Jumat menunjukkan bahwa inflasi konsumen di Tokyo mereda pada bulan Desember dibandingkan bulan sebelumnya, tetapi tetap di atas target Bank Sentral Jepang, sehingga ekspektasi untuk kenaikan suku bunga lebih lanjut sebagian besar tetap utuh. Data tersebut memperkuat pandangan bahwa BOJ masih berada di jalur bertahap menuju normalisasi kebijakan, meskipun laju pengetatan tetap tidak pasti. Angka tambahan menunjukkan produksi industri Jepang menurun pada bulan November, menyoroti kelemahan yang berkelanjutan di sektor manufaktur di tengah permintaan global yang lemah. Sebaliknya, penjualan ritel meningkat, menunjukkan ketahanan dalam konsumsi rumah tangga. Data yang beragam membuat yen diperdagangkan dalam kisaran terbatas.

Berizin dan diawasi oleh OJK untuk produk derivatif keuangan dengan aset yang mendasari berupa Efek.

Disclaimer : Transaksi Perdagangan Berjangka Komoditi memiliki Peluang Keuntungan dan Risiko Kerugian yang Tinggi sehingga setiap nasabah harus mempertimbangkan dan memahami risikonya sebelum melakukan transaksi.

ECONOMIC CALENDAR

Waktu Kegiatan	Dampak	Aktual	Dev	Konsensus	Sebelumnya
JUMAT, 26 DESEMBER					
06:30 JPY IHK Tokyo non Makanan & Energi (Thn/Thn) (Des)		2.3%	-	-	2.8%
06:30 JPY IHK Tokyo non Makanan Segar (Thn/Thn) (Des)		2.3%	-1.16	2.5%	2.8%
06:30 JPY Indeks Harga Konsumen Tokyo (Thn/Thn) (Des)		2%	-	-	2.7%
06:30 JPY Tingkat Pengangguran (Nov)		2.6%	0.00	2.6%	2.6%
06:50 JPY Penjualan Pengecer Besar (Nov)		-	-	-	5%
06:50 JPY Perdagangan Ritel (Thn/Thn) (Nov)		1%	0.09	0.9%	1.7%
06:50 JPY Perdagangan Ritel disesuaikan Musiman (Bln/Bln) (Nov)		0.6%	-	-	1.6%
SENIN, 29 DESEMBER					
22:00 USD Penjualan Rumah Tertunda (Bln/Bln) (Nov)		-	-	1%	1.9%
SELASA, 30 DESEMBER					
15:00 EUR IHK Harmonisasi (Thn/Thn) (Des) PENDAHULUAN		-	-	3%	3.2%
21:00 USD Indeks Harga Perumahan (Bln/Bln) (Okt)		-	-	0.1%	0%
21:45 USD PMI Chicago (Des)		-	-	39.5	36.3
RABU, 31 DESEMBER					
02:00 USD Risalah Rapat FOMC		LAPORAN			
08:30 CNY IMP Non-Manufaktur NBS (Des)		-	-	49.8	49.5
08:30 CNY PMI Manufaktur NBS (Des)		-	-	49.2	49.2
08:45 CNY PMI Manufaktur RatingDog (Des)		-	-	-	49.9
20:30 USD Klaim Tunjangan Pengangguran Awal		-	-	220Rb	214Rb

Source : FXStreet Economic Calendar, 29 - 31 Desember 2025

Berizin dan diawasi oleh OJK untuk produk derivatif keuangan dengan aset yang mendasari berupa Efek.

Disclaimer : Transaksi Perdagangan Berjangka Komoditi memiliki Peluang Keuntungan dan Risiko Kerugian yang Tinggi sehingga setiap nasabah harus mempertimbangkan dan memahami risikonya sebelum melakukan transaksi.



Panen Tower Lantai 5
Jl. Patal Senayan No. 31, Jakarta Selatan
Telpon: 021 21684233 Email: cso@panenkapitalberjangka.co.id
www.panenkapitalberjangka.co.id

Berizin dan diawasi oleh OJK untuk produk derivatif keuangan dengan aset yang mendasari berupa Efek.

Disclaimer : Transaksi Perdagangan Berjangka Komoditi memiliki Peluang Keuntungan dan Risiko Kerugian yang Tinggi sehingga setiap nasabah harus mempertimbangkan dan memahami risikonya sebelum melakukan transaksi.