

MORNING BULLETIN PRIME

“JADILAH TRADER YANG LEBIH
BERPENGETAHUAN HARI INI”

Dolar AS kembali melemah karena data pasar tenaga kerja yang beragam mengindikasikan kekhawatiran tentang kesehatan ekonomi. Ditengah Tingkat pengangguran melonjak pada bulan November. Jumlah pekerjaan di sektor non-pertanian meningkat 64.000 pada bulan November, melampaui ekspektasi 50.000 dan di atas penurunan -105.000 pekerjaan pada bulan Oktober, menurut data dari Biro Statistik Tenaga Kerja. Sementara itu, tingkat pengangguran pada bulan November naik menjadi 4,6%, dibandingkan dengan perkiraan ekonom sebesar 4,5%. Ini adalah level tertinggi dalam lebih dari empat tahun, yang menggarisbawahi kekhawatiran baru-baru ini tentang perlambatan di pasar tenaga kerja AS. Data tersebut tidak cukup untuk menandakan perubahan dalam keseimbangan risiko yang mengelilingi pasar tenaga kerja. Pasar terus memperkirakan bahwa pelonggaran tambahan dalam tekanan inflasi pada tahun 2026 akan memungkinkan pengurangan lebih lanjut menuju netral. Data ini muncul beberapa hari sebelum data CPI untuk November, yang juga akan dicermati dengan saksama oleh pasar. Kekuatan pasar tenaga kerja dan inflasi adalah dua pertimbangan utama Federal Reserve untuk memangkas suku bunga, dengan bank sentral telah mengisyaratkan pendekatan berbasis data untuk pelonggaran lebih lanjut.

Market Update

Rabu pagi, 17 Desember 2025

“Patience, Discipline, Risk Management. Profit akan mengikuti”

Berizin dan diawasi oleh OJK untuk produk derivatif keuangan dengan aset yang mendasari berupa Efek.

Disclaimer : Transaksi Perdagangan Berjangka Komoditi memiliki Peluang Keuntungan dan Risiko Kerugian yang Tinggi sehingga setiap nasabah harus mempertimbangkan dan memahami risikonya sebelum melakukan transaksi.





(LP) LIQUIDITY PROVIDER SENTIMEN

INSTRUMENTS	LONG	SHORT		
GBP/USD	74.96%	+ 49.92%	25.04%	BUY
EUR/AUD	74.13%	+ 48.26%	25.87%	BUY
DOLLAR.IDX/USD	73.29%	+ 46.58%	26.71%	BUY
AUD/USD	72.75%	+ 45.50%	27.25%	BUY
EUR/JPY	72.60%	+ 45.20%	27.40%	BUY
EUR/CAD	70.95%	+ 41.90%	29.05%	BUY
USD/JPY	67.05%	+ 34.10%	32.95%	BUY
GBP/CAD	66.49%	+ 32.98%	33.51%	BUY
USA30.IDX/USD	61.06%	+ 22.12%	38.94%	BUY
EUR/USD	58.51%	+ 17.02%	41.49%	BUY
GBP/JPY	56.80%	+ 13.60%	43.20%	BUY
USA500.IDX/USD	53.11%	+ 6.22%	46.89%	BUY
JPN.IDX/JPY	50.33%	+ 0.66%	49.67%	BUY
GBP/AUD	49.17%	- 1.66%	50.83%	SELL
XAG/USD	47.60%	- 4.80%	52.40%	SELL
EUR/GBP	46.62%	- 6.76%	53.38%	SELL
USATECH.IDX/USD	46.10%	- 7.80%	53.90%	SELL
XAU/USD	39.26%	- 21.48%	60.74%	SELL
USD/CAD	31.74%	- 36.52%	68.26%	SELL
HKG.IDX/HKD	29.90%	- 40.20%	70.10%	SELL
GBP/CHF	28.92%	- 42.16%	71.08%	SELL
EUR/CHF	28.89%	- 42.22%	71.11%	SELL
LIGHT.CMD/USD	28.63%	- 42.74%	71.37%	SELL
USD/CHF	28.03%	- 43.94%	71.97%	SELL
NZD/USD	26.42%	- 47.16%	73.58%	SELL

Kode : HKG=HANGSENG; LIGHT=CRUDE OIL; USATECH=NASDAQ; JPN=NIKKEI; USA30=DOW JONES; USA500=S&P 500

Keterangan : Indeks Sentimen yang didasarkan pada informasi arus transaksi dari Liquidity Provider untuk menunjukkan rasio beli dan jual dalam mata uang dan pasangan mata uang paling populer yang dikonsolidasikan oleh konsumen dan penyedia likuiditas. Penyedia likuiditas diwakili oleh pasar terpusat dan sejumlah bank yang terus-menerus menyediakan harga permintaan (bid) dan penawaran di pasar. Rasio sentimen kelompok ini berlawanan dengan data konsumen likuiditas karena, untuk setiap perdagangan ada dua transaksi over-the-counter yang sama dan saling mengimbangi. Indeks mencerminkan distribusi kondisi pasar saat ini.

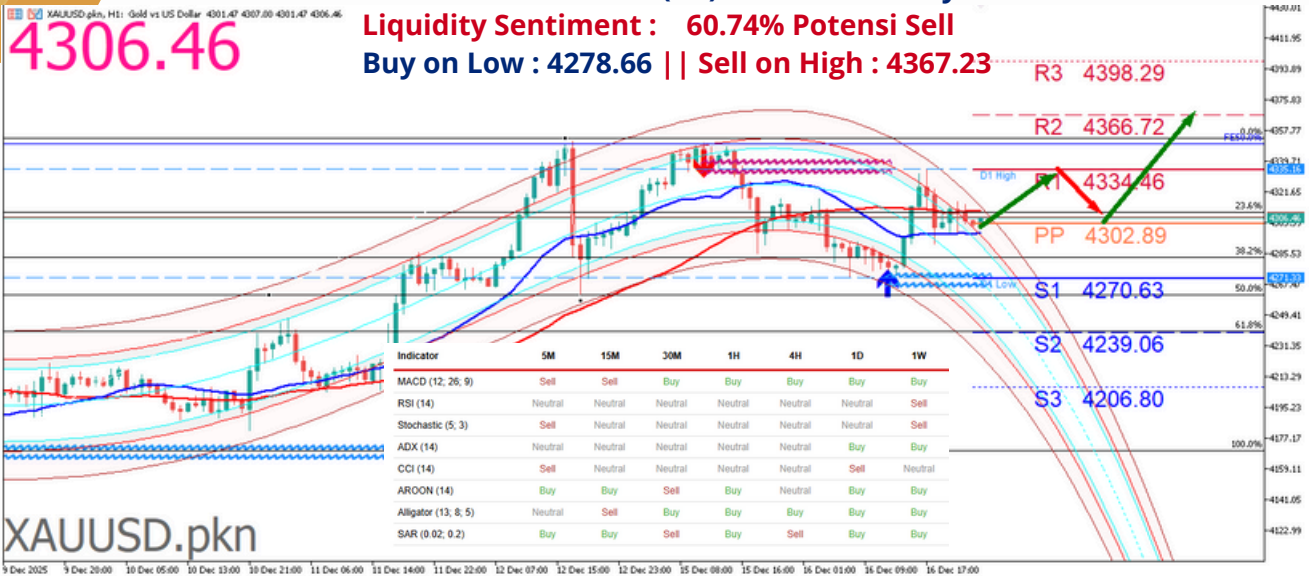
Cara Membaca Sentimen Liquidity Provider : Jika Anda mengamati lebih dari 60% Posisi LP Buy, Anda sebaiknya mempertimbangkan posisi Buy (Beli). Sebaliknya, jika terdapat 60% Posisi LP Sell, Anda sebaiknya mempertimbangkan posisi Sell (Jual). Keyakinan umum adalah bahwa **"Market (big player) selalu melawan orang banyak (small retail)"** maka trading dengan arah big player yang berlawanan dengan mayoritas retail trader bisa jadi menguntungkan. Namun risiko volatilitas harga harus di waspadai.

Berizin dan diawasi oleh OJK untuk produk derivatif keuangan dengan aset yang mendasari berupa Efek.

Disclaimer : Transaksi Perdagangan Berjangka Komoditi memiliki Peluang Keuntungan dan Risiko Kerugian yang Tinggi sehingga setiap nasabah harus mempertimbangkan dan memahami risikonya sebelum melakukan transaksi.

TRADING OPPORTUNITY : XAUUSD

XAU/USD



Potensi Buy jika Harga naik ke level Buy Stop 4312.51 dengan Stoploss 4278.66 maka trend telah berubah arah berpotensi Buy naik ke level Takeprofit 4352.00.

Potensi Sell jika Harga turun ke level Sell Stop 4293.33 dengan Stoploss 4334.51 maka trend telah berubah arah berpotensi Sell turun ke level Takeprofit 4271.33.

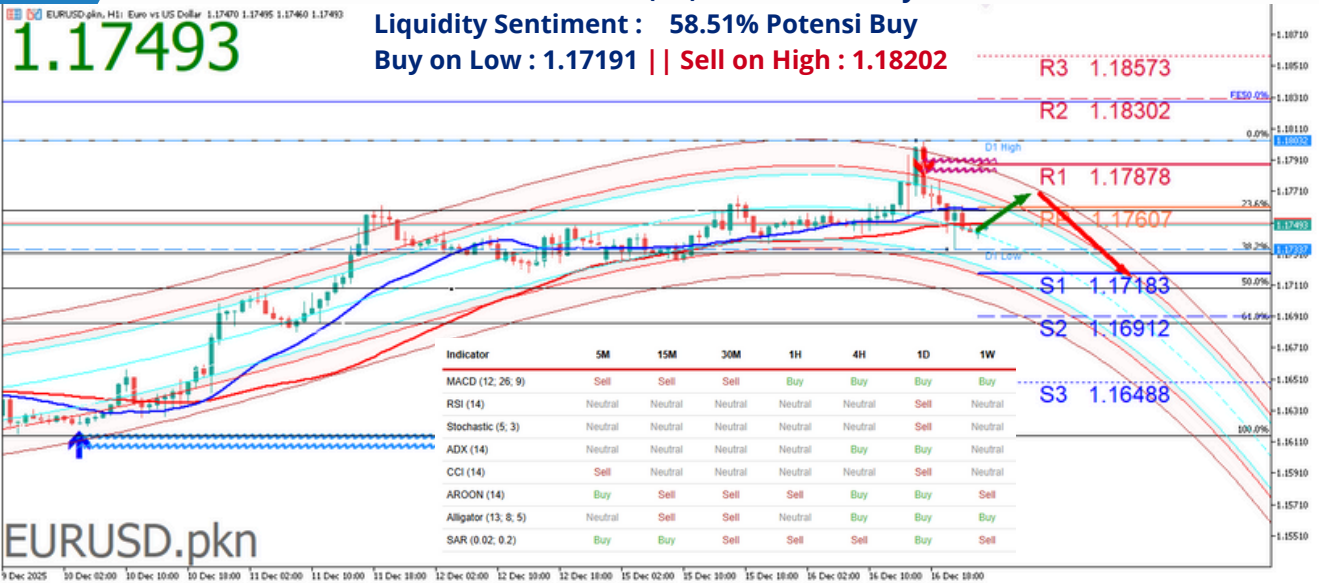
Harga emas naik Rabu pagi karena para pedagang mencerna banyaknya data ekonomi AS, mencari petunjuk tentang arah suku bunga Federal Reserve di masa depan. Harga emas spot naik 0,1% menjadi \$4.309,57 per ons dan harga emas berjangka untuk Februari naik 0,1% menjadi \$4.340,50/ons. Harga logam mulia naik tajam selama pekan lalu, menyusul penurunan suku bunga dan sinyal yang agak lunak dari Federal Reserve. Kekhawatiran yang muncul tentang perlambatan ekonomi Tiongkok dan masalah likuiditas AS juga memicu permintaan aset aman. Ekonomi AS menambah lebih banyak lapangan kerja daripada yang diperkirakan pada bulan November, meskipun tingkat pengangguran sedikit lebih cepat dari yang diperkirakan, menurut data pada hari Selasa yang tertunda karena penutupan pemerintah federal yang berlangsung sangat lama. Jumlah pekerjaan di sektor non-pertanian bulan lalu mencapai 64.000, melampaui ekspektasi 50.000, data dari Biro Statistik Tenaga Kerja menunjukkan. Namun, tingkat pengangguran pada bulan November naik menjadi 4,6%, dibandingkan dengan perkiraan ekonom sebesar 4,5%.

Berizin dan diawasi oleh OJK untuk produk derivatif keuangan dengan aset yang mendasari berupa Efek.

Disclaimer : Transaksi Perdagangan Berjangka Komoditi memiliki Peluang Keuntungan dan Risiko Kerugian yang Tinggi sehingga setiap nasabah harus mempertimbangkan dan memahami risikonya sebelum melakukan transaksi.

TRADING OPPORTUNITY : EURUSD

EUR/USD



Potensi Buy jika Harga naik ke level Buy Stop 1.17576 dengan Stoploss 1.17197 maka trend telah berubah arah berpotensi Buy naik ke level Takeprofit 1.17967.

Potensi Sell jika Harga turun ke level Sell Stop 1.17352 dengan Stoploss 1.17712 maka trend telah berubah arah berpotensi Sell turun ke level Takeprofit 1.17191.

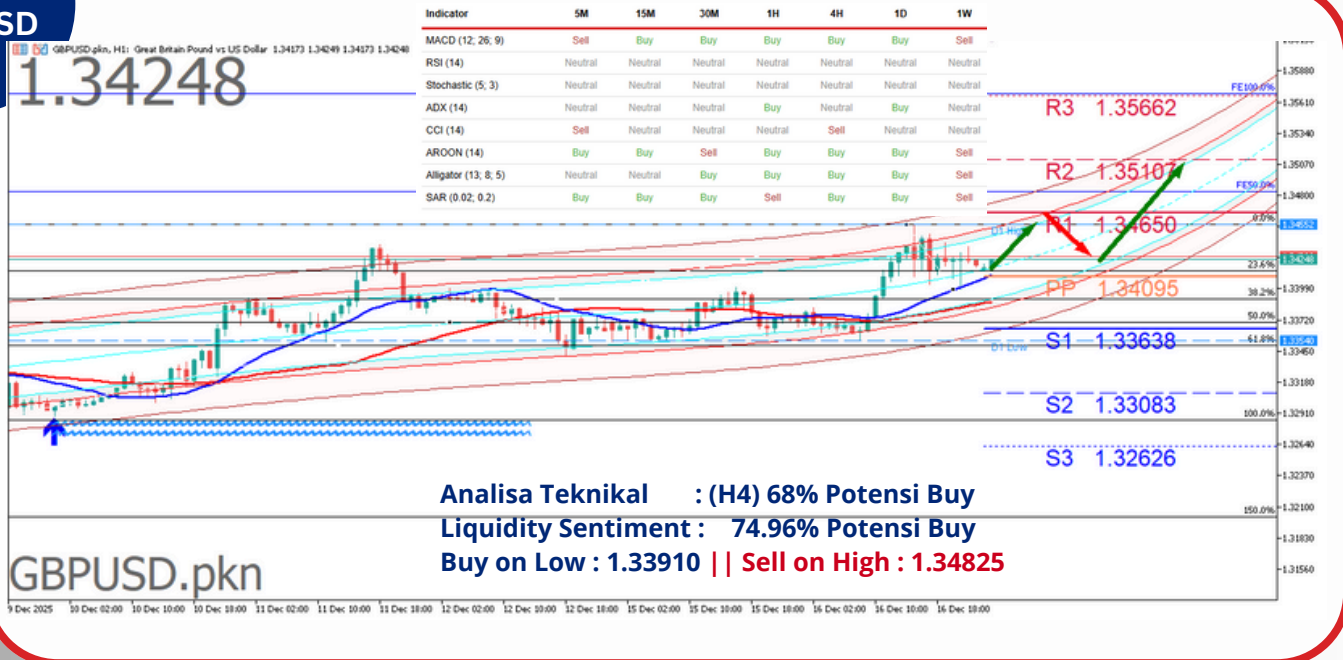
Euro kembali menguat, ditengah indeks ekuitas global MSCI turun pada hari Selasa dan imbal hasil obligasi Treasury AS 10 tahun lebih rendah untuk hari kedua berturut-turut karena investor menilai beberapa sinyal yang beragam dari laporan pekerjaan AS terbaru, sementara harga minyak merosot karena kekhawatiran kelebihan pasokan seiring meningkatnya harapan akan kesepakatan perdamaian Rusia-Ukraina. Departemen Tenaga Kerja AS melaporkan peningkatan lapangan kerja non-pertanian sebesar 64.000 pekerjaan bulan lalu dan bahwa tingkat pengangguran naik menjadi 4,6%. November menunjukkan pemulihan dari penurunan 105.000 pekerjaan pada bulan Oktober, yang termasuk kepergian lebih dari 150.000 pegawai federal yang mengambil program pensiun tertunda sebagai bagian dari upaya pemerintahan Trump untuk mengurangi jejak pemerintah. Namun, data yang kabur akibat penutupan pemerintahan AS selama 43 hari sepanjang Oktober hingga pertengahan November menimbulkan ketidakpastian tentang arti sebenarnya dari laporan tersebut bagi perekonomian dan prospek kebijakan suku bunga Federal Reserve setelah pemotongan 25 basis poin pekan lalu.

Berizin dan diawasi oleh OJK untuk produk derivatif keuangan dengan aset yang mendasari berupa Efek.

Disclaimer : Transaksi Perdagangan Berjangka Komoditi memiliki Peluang Keuntungan dan Risiko Kerugian yang Tinggi sehingga setiap nasabah harus mempertimbangkan dan memahami risikonya sebelum melakukan transaksi.

TRADING OPPORTUNITY : GBPUSD

GBP/USD



Potensi Buy jika Harga naik ke level Buy Stop 1.34355 dengan Stoploss 1.33918 maka trend telah berubah arah berpotensi Buy naik ke level Takeprofit 1.34842.

Potensi Sell jika Harga turun ke level Sell Stop 1.34027 dengan Stoploss 1.34556 maka trend telah berubah arah berpotensi Sell turun ke level Takeprofit 1.33708.

Sterling menguat terhadap dolar setelah pengangguran Inggris naik ke level tertinggi pasca-pandemi pada bulan Oktober dan pasar Eropa yang lebih luas diperdagangkan dalam zona merah. Pertumbuhan aktivitas bisnis Inggris meningkat pada bulan Desember, dengan Indeks Output Komposit PMI S&P Global Flash UK naik menjadi 52,1 dari 51,2 pada bulan November, menandai level tertinggi dalam dua bulan. Peningkatan ini didukung oleh peningkatan terkuat dalam bisnis baru sejak Oktober 2024, menurut data yang dikumpulkan antara 4-12 Desember. Baik sektor manufaktur maupun jasa menunjukkan pertumbuhan yang lebih cepat, meskipun aktivitas tetap lesu dibandingkan dengan tren jangka panjang. Tingkat pengangguran di Inggris meningkat menjadi 5,1% dalam tiga bulan hingga Oktober, naik dari 5,0% pada bulan sebelumnya, menurut data yang dirilis Selasa oleh Kantor Statistik Nasional. Angka terbaru ini merupakan angka tertinggi pasca-pandemi. Pada saat yang sama, pertumbuhan upah, tidak termasuk bonus, di seluruh perekonomian melambat menjadi tingkat tahunan 4,6% dalam tiga bulan hingga Oktober, turun dari angka revisi 4,7% pada periode sebelumnya. Indikator-indikator ini menunjukkan potensi penurunan suku bunga oleh Bank of England akhir pekan ini.

Berizin dan diawasi oleh OJK untuk produk derivatif keuangan dengan aset yang mendasari berupa Efek.

Disclaimer : Transaksi Perdagangan Berjangka Komoditi memiliki Peluang Keuntungan dan Risiko Kerugian yang Tinggi sehingga setiap nasabah harus mempertimbangkan dan memahami risikonya sebelum melakukan transaksi.

TRADING OPPORTUNITY : USDJPY

USD/JPY



Potensi Buy jika Harga naik ke level Buy Stop 154.841 dengan Stoploss 154.259 maka trend telah berubah arah berpotensi Buy naik ke level Takeprofit 155.156.

Potensi Sell jika Harga turun ke level Sell Stop 154.550 dengan Stoploss 155.156 maka trend telah berubah arah berpotensi Sell turun ke level Takeprofit 154.292.

Yen masih stabil ditengah Majelis Tinggi Jepang mengesahkan anggaran tambahan sebesar 18,3 triliun yen (\$118 miliar) pada hari Selasa, memberikan lampu hijau kepada Perdana Menteri Sanae Takaichi untuk meluncurkan paket stimulus terbesar negara itu sejak pandemi COVID-19 meskipun ada kekhawatiran fiskal. Anggaran tambahan tahun fiskal 2025, yang telah disetujui oleh majelis rendah parlemen minggu lalu, jauh melebihi pengeluaran tahun lalu sebesar 13,9 triliun yen dan sebagian besar dibiayai melalui penerbitan utang baru, yang menggarisbawahi sikap agresif Takaichi dalam mendukung pengeluaran. Imbal hasil obligasi pemerintah Jepang jangka 10 tahun telah mencapai level tertinggi dalam 18 tahun bulan ini, karena Bank Sentral Jepang diperkirakan akan menaikkan suku bunga pada hari Jumat menjadi 0,75%, level tertinggi dalam tiga dekade.

Berizin dan diawasi oleh OJK untuk produk derivatif keuangan dengan aset yang mendasari berupa Efek.

Disclaimer : Transaksi Perdagangan Berjangka Komoditi memiliki Peluang Keuntungan dan Risiko Kerugian yang Tinggi sehingga setiap nasabah harus mempertimbangkan dan memahami risikonya sebelum melakukan transaksi.

ECONOMIC CALENDAR

Waktu Kegiatan	Dampak	Aktual	Dev	Konsensus	Sebelumnya	
SELASA, 16 DESEMBER						
14:00	GBP	Perubahan Jumlah Pemohon Klaim (Nov)	20.1Rb	-0.13	22.3Rb	-3.9Rb
14:00	GBP	Perubahan Ketenagakerjaan (Okt)	-17Rb	-	-	-22Rb
14:00	GBP	Tingkat Pengangguran ILO (Triwulan) (Okt)	5.1%	0.00	5.1%	5%
15:30	EUR	PMI Gabungan HCOB (Des) PENDAHULUAN	51.5	-0.81	52.5	52.4
15:30	EUR	PMI Jasa HCOB (Des) PENDAHULUAN	52.6	-0.12	52.8	53.1
15:30	EUR	PMI Manufaktur HCOB (Des) PENDAHULUAN	47.7	-1.04	48.5	48.2
16:00	EUR	PMI Gabungan HCOB (Des) PENDAHULUAN	51.9	-2.34	53	52.8
16:00	EUR	PMI Jasa HCOB (Des) PENDAHULUAN	52.6	-2.35	53.9	53.6
16:00	EUR	PMI Manufaktur HCOB (Des) PENDAHULUAN	49.2	-2.03	49.9	49.6
16:30	GBP	PMI Gabungan S&P Global (Des) PENDAHULUAN	52.1	0.74	51.4	51.2
16:30	GBP	PMI Jasa S&P Global (Des) PENDAHULUAN	52.1	0.56	51.5	51.3
16:30	GBP	PMI Manufaktur S&P Global (Des) PENDAHULUAN	51.2	0.87	50.2	50.2
20:30	USD	Grup Kontrol Penjualan Ritel (Okt)	0.8%	1.11	0.3%	-0.1%
20:30	USD	Nonfarm Payroll (NFP) (Okt)	-105Rb	-	-	108Rb
20:30	USD	Pendapatan rata-rata per jam (Bln/Bln) (Okt)	0.4%	-	-	0.2%
20:30	USD	Pendapatan rata-rata per jam (Thn/Thn) (Okt)	3.7%	-	-	3.8%
20:30	USD	Penjualan Ritel (Bln/Bln) (Okt)	0%	-0.34	0.1%	0.1%
20:30	USD	Nonfarm Payroll (NFP) (Nov)	64Rb	0.31	50Rb	-105Rb
20:30	USD	Pendapatan rata-rata per jam (Bln/Bln) (Nov)	0.1%	-2.67	0.3%	0.4%
20:30	USD	Pendapatan rata-rata per jam (Thn/Thn) (Nov)	3.5%	-	-	3.7%
21:45	USD	PMI Jasa S&P Global (Des) PENDAHULUAN	52.9	-1.37	54.1	54.1
21:45	USD	PMI Manufaktur S&P Global (Des) PENDAHULUAN	51.8	-1.23	52	52.2

Waktu Kegiatan	Dampak	Aktual	Dev	Konsensus	Sebelumnya	
RABU, 17 DESEMBER						
06:50	JPY	Ekspor (Thn/Thn) (Nov)		-	4.8%	3.6%
06:50	JPY	Impor (Thn/Thn) (Nov)		-	2.5%	0.7%
06:50	JPY	Neraca Perdagangan Barang Disesuaikan (Nov)		-	-	¥-4.2M
06:50	JPY	Total Neraca Perdagangan Barang (Nov)		-	¥71.2M	¥-231.8M
14:00	GBP	Hasil IHP Inti non musiman (Bln/Bln) (Nov)		-	-	0.1%
14:00	GBP	Hasil Indeks Harga Produsen non musiman (Bln/Bln) (Nov)		-	-	0.1%
14:00	GBP	IHP Inti - Hasil non musiman (Thn/Thn) (Nov)		-	-	3.6%
14:00	GBP	Indeks Harga Konsumen (Bln/Bln) (Nov)		-	-	0%
14:00	GBP	Indeks Harga Konsumen (Thn/Thn) (Nov)		-	-	3.5%
14:00	GBP	Indeks Harga Konsumen Inti (Thn/Thn) (Nov)		-	-	3.4%
14:00	GBP	Indeks Harga Ritel (Bln/Bln) (Nov)		-	-	0.3%
14:00	GBP	Indeks Harga Ritel (Thn/Thn) (Nov)		-	-	4.3%
14:00	GBP	Output Indeks Harga Produsen non musiman (Thn/Thn) (Nov)		-	-	3.6%
16:00	EUR	IFO - Ekspektasi (Des)		-	-	90.5
16:00	EUR	IFO - Penilaian Saat ini (Des)		-	-	85.7
16:00	EUR	IFO - Sentimen Bisnis (Des)		-	-	88.2
17:00	EUR	Indeks Harga Konsumen Diharmonisasi - Inti (Bln/Bln) (Nov)		-	-	-0.5%
17:00	EUR	Indeks Harga Konsumen Diharmonisasi (Bln/Bln) (Nov)		-	-	-0.3%
17:00	EUR	Indeks Harga Konsumen Diharmonisasi Inti (Thn/Thn) (Nov)		-	-	2.4%
20:15	USD	Pidato The Fed, Waller			PIDATO	***
21:00	CHF	Buletin Triwulanan SNB (Q4)			LAPORAN	
21:05	USD	Pidato Williams, The Fed			PIDATO	

Source : FXStreet Economic Calendar, 16, 17 Desember 2025

Berizin dan diawasi oleh OJK untuk produk derivatif keuangan dengan aset yang mendasari berupa Efek.

Disclaimer : Transaksi Perdagangan Berjangka Komoditi memiliki Peluang Keuntungan dan Risiko Kerugian yang Tinggi sehingga setiap nasabah harus mempertimbangkan dan memahami risikonya sebelum melakukan transaksi.



Panen Tower Lantai 5
Jl. Patal Senayan No. 31, Jakarta Selatan
Telpon: 021 21684233 Email: cso@panenkapitalberjangka.co.id
www.panenkapitalberjangka.co.id

Berizin dan diawasi oleh OJK untuk produk derivatif keuangan dengan aset yang mendasari berupa Efek.

Disclaimer : Transaksi Perdagangan Berjangka Komoditi memiliki Peluang Keuntungan dan Risiko Kerugian yang Tinggi sehingga setiap nasabah harus mempertimbangkan dan memahami risikonya sebelum melakukan transaksi.