

AFTERNOON BULLETIN PRIME

“JADILAH TRADER YANG LEBIH
BERPENGETAHUAN HARI INI”

Dolar AS kembali menguat setelah sikap hati hati investor serta memeningkatnya spekulasi tidak ada pemotongan suku bunga The Fed pada pertemuan FOMC di awal 2026. Kontrak berjangka dana Fed memperkirakan probabilitas tersirat sebesar 75,6% untuk mempertahankan suku bunga pada pertemuan bank sentral AS berikutnya pada 28 Januari, tidak berubah dari hari sebelumnya, menurut FedWatch CME. Pasar menantikan data dari Biro Statistik Tenaga Kerja akan merilis laporan ketenagakerjaan gabungan yang telah lama ditunggu-tunggu untuk Oktober dan November pada Selasa sore jam 20:30 WIB, setelah penundaan pengumpulan data selama penutupan pemerintah AS terlama dalam sejarah. Sejumlah indikator manufaktur pendahuluan juga akan dirilis. Data pekerjaan "akan membantu memberikan kejelasan tentang bagaimana kondisi ketenagakerjaan AS selama penutupan pemerintah federal. Pesan Fed minggu lalu memberi gambaran bahwa Ekonomi dan Tenaga kerja secara luas belum keluar dari pelemahan. Bulan Oktober adalah PHK massal terburuk. Investor menantikan, Seperti apakah gambaran tentang apa yang terjadi pada bulan Oktober.

Market Update

Selasa Sore, 16 Desember 2025

“Patience, Discipline, Risk Management. Profit akan mengikuti”

Berizin dan diawasi oleh OJK untuk produk derivatif keuangan dengan aset yang mendasari berupa Efek.

Disclaimer : Transaksi Perdagangan Berjangka Komoditi memiliki Peluang Keuntungan dan Risiko Kerugian yang Tinggi sehingga setiap nasabah harus mempertimbangkan dan memahami risikonya sebelum melakukan transaksi.





(LP) LIQUIDITY PROVIDER SENTIMEN

| INSTRUMENTS | LONG | SHORT | |
|-----------------|--------|----------|-------------|
| EUR/AUD | 74.94% | + 49.88% | 25.06% BUY |
| AUD/USD | 73.61% | + 47.22% | 26.39% BUY |
| EUR/JPY | 73.31% | + 46.62% | 26.69% BUY |
| EUR/CAD | 73.23% | + 46.46% | 26.77% BUY |
| GBP/USD | 73.06% | + 46.12% | 26.94% BUY |
| DOLLAR.IDX/USD | 70.11% | + 40.22% | 29.89% BUY |
| USD/JPY | 67.70% | + 35.40% | 32.30% BUY |
| USA30.IDX/USD | 65.72% | + 31.44% | 34.28% BUY |
| GBP/CAD | 65.17% | + 30.34% | 34.83% BUY |
| EUR/GBP | 61.79% | + 23.58% | 38.21% BUY |
| EUR/USD | 58.88% | + 17.76% | 41.12% BUY |
| USA500.IDX/USD | 56.08% | + 12.16% | 43.92% BUY |
| GBP/JPY | 55.92% | + 11.84% | 44.08% BUY |
| JPN.IDX/JPY | 53.05% | + 6.10% | 46.95% BUY |
| GBP/AUD | 49.11% | - 1.78% | 50.89% SELL |
| USATECH.IDX/USD | 46.81% | - 6.38% | 53.19% SELL |
| XAG/USD | 39.79% | - 20.42% | 60.21% SELL |
| XAU/USD | 38.23% | - 23.54% | 61.77% SELL |
| USD/CAD | 34.63% | - 30.74% | 65.37% SELL |
| LIGHT.CMD/USD | 29.89% | - 40.22% | 70.11% SELL |
| GBP/CHF | 28.42% | - 43.16% | 71.58% SELL |
| NZD/USD | 28.35% | - 43.30% | 71.65% SELL |
| EUR/CHF | 27.68% | - 44.64% | 72.32% SELL |
| USD/CHF | 25.50% | - 49.00% | 74.50% SELL |
| HKG.IDX/HKD | 25.04% | - 49.92% | 74.96% SELL |

Kode : HKG=HANGSENG; LIGHT=CRUDE OIL; USATECH=NASDAQ; JPN=NIKKEI; USA30=DOW JONES; USA500=S&P 500

Keterangan : Indeks Sentimen yang didasarkan pada informasi arus transaksi dari Liquidity Provider untuk menunjukkan rasio beli dan jual dalam mata uang dan pasangan mata uang paling populer yang dikonsolidasikan oleh konsumen dan penyedia likuiditas. Penyedia likuiditas diwakili oleh pasar terpusat dan sejumlah bank yang terus-menerus menyediakan harga permintaan (bid) dan penawaran di pasar. Rasio sentimen kelompok ini berlawanan dengan data konsumen likuiditas karena, untuk setiap perdagangan ada dua transaksi over-the-counter yang sama dan saling mengimbangi. Indeks mencerminkan distribusi kondisi pasar saat ini.

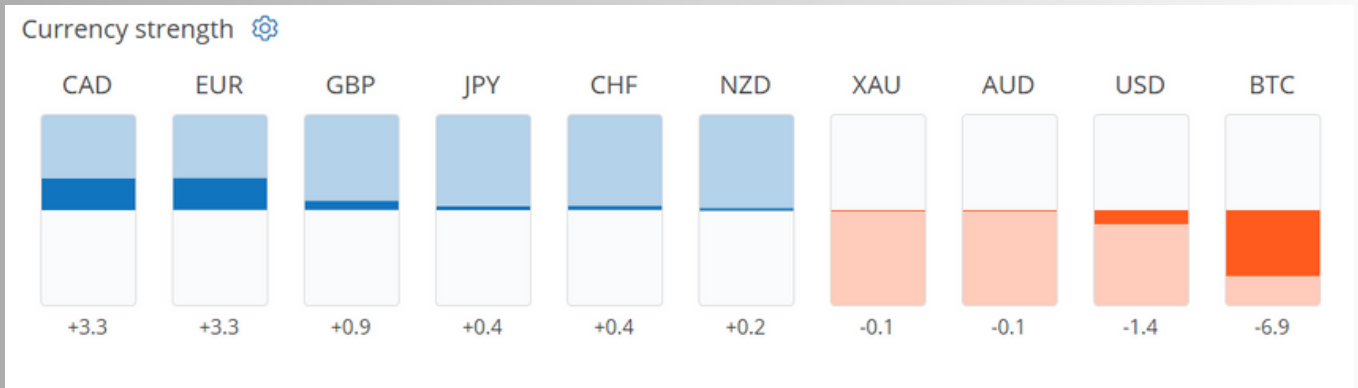
Cara Membaca Sentimen Liquidity Provider : Jika Anda mengamati lebih dari 60% Posisi LP Buy, Anda sebaiknya mempertimbangkan posisi Buy (Beli). Sebaliknya, jika terdapat 60% Posisi LP Sell, Anda sebaiknya mempertimbangkan posisi Sell (Jual). Keyakinan umum adalah bahwa **"Market (big player) selalu melawan orang banyak (small retail)"** maka trading dengan arah big player yang berlawanan dengan mayoritas retail trader bisa jadi menguntungkan. Namun risiko volatilitas harga harus di waspadai.

Berizin dan diawasi oleh OJK untuk produk derivatif keuangan dengan aset yang mendasari berupa Efek.

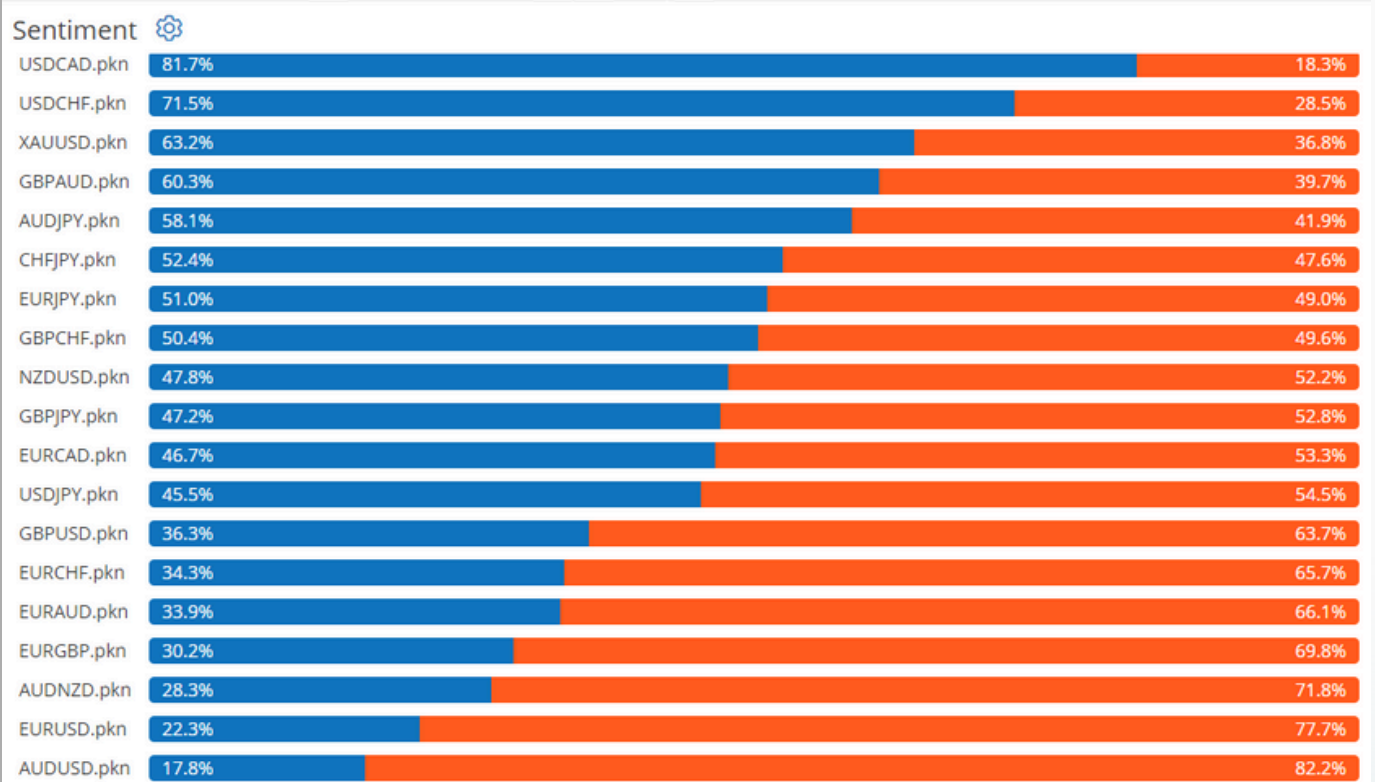
Disclaimer : Transaksi Perdagangan Berjangka Komoditi memiliki Peluang Keuntungan dan Risiko Kerugian yang Tinggi sehingga setiap nasabah harus mempertimbangkan dan memahami risikonya sebelum melakukan transaksi.



Currency Strength Sentimen



(LC) LIQUIDITY CONSUMER SENTIMEN

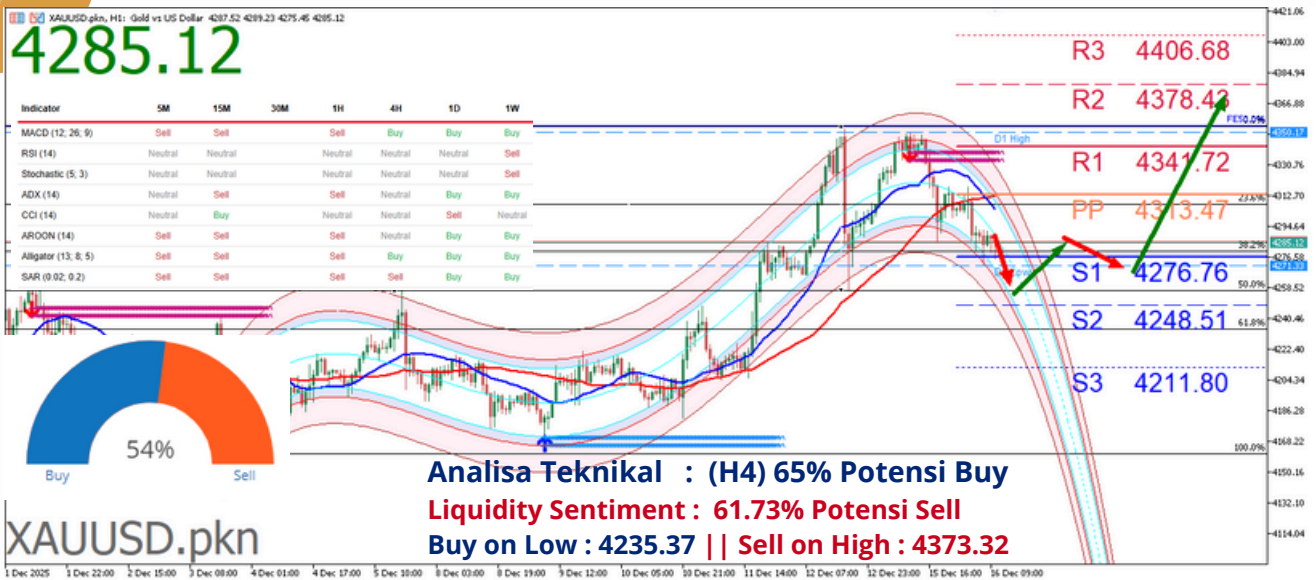


Berizin dan diawasi oleh OJK untuk produk derivatif keuangan dengan aset yang mendasari berupa Efek.

Disclaimer : Transaksi Perdagangan Berjangka Komoditi memiliki Peluang Keuntungan dan Risiko Kerugian yang Tinggi sehingga setiap nasabah harus mempertimbangkan dan memahami risikonya sebelum melakukan transaksi.

TRADING OPPORTUNITY : XAUUSD

XAU/USD



Potensi Buy jika Harga naik ke level Buy Stop 4294.63 dengan Stoploss 4250.61 maka trend telah berubah arah berpotensi Buy naik ke level Takeprofit 4325.67.

Potensi Sell jika Harga turun ke level Sell Stop 4269.79 dengan Stoploss 4308.17 maka trend telah berubah arah berpotensi Sell turun ke level Takeprofit 4239.88.

Harga emas ajlok sampai Selasa sore dan Saham-saham Asia anjlok sementara dolar AS mendekati level terendah dua bulan pada hari Selasa, karena investor mengambil pendekatan hati-hati menjelang serangkaian pengumuman pasar saham AS. Data, termasuk laporan pekerjaan, dapat membantu mengukur arah kebijakan Federal Reserve tahun depan. Suasana defensif membuat aset berisiko tetap tertekan, termasuk bitcoin, yang mencapai titik terendah dua minggu pada sesi sebelumnya dan turun 0,3% menjadi \$86.017,67. Kontrak berjangka Nasdaq merosot 0,8% dan kontrak berjangka Eropa turun 0,5%. Selain laporan pekerjaan gabungan AS untuk Oktober dan November yang akan dirilis Selasa nanti, investor juga memperhatikan laporan inflasi pada hari Kamis, meskipun sejumlah detail penting akan hilang setelah penutupan pemerintah terlama dalam sejarah mencegah pengumpulan data. Dengan data pekerjaan penting yang akan segera dirilis, investor tidak ingin terjebak dalam perdagangan jangka panjang yang ramai jika suku bunga naik lagi.

Berizin dan diawasi oleh OJK untuk produk derivatif keuangan dengan aset yang mendasari berupa Efek.

Disclaimer : Transaksi Perdagangan Berjangka Komoditi memiliki Peluang Keuntungan dan Risiko Kerugian yang Tinggi sehingga setiap nasabah harus mempertimbangkan dan memahami risikonya sebelum melakukan transaksi.

TRADING OPPORTUNITY : EURUSD

EUR/USD



Potensi Buy jika Harga naik ke level Buy Stop 1.17646 dengan Stoploss 1.17283 maka trend telah berubah arah berpotensi Buy naik ke level Takeprofit 1.17913.

Potensi Sell jika Harga turun ke level Sell Stop 1.17359 dengan Stoploss 1.17711 maka trend telah berubah arah berpotensi Sell turun ke level Takeprofit 1.17147.

Euro masih stabil berjuang untuk pulih, Euro stabil di \$1,1751 karena pembicaraan perdamaian untuk mengakhiri perang di Ukraina mengalami kemajuan, dengan Amerika Serikat menawarkan untuk memberikan jaminan keamanan ala NATO untuk Kyiv. Poundsterling Inggris turun 0,1% menjadi \$1,3368. Kehati-hatian membebani Wall Street pada hari Senin karena investor menunggu laporan pekerjaan AS pada hari Selasa, sementara tekanan penjualan yang mendasari dan ketidakpastian tentang siapa yang akan dinominasikan untuk menggantikan Ketua Federal Reserve Jerome Powell mengikis keuntungan sebelumnya pada obligasi pemerintah. Angka resmi pasar tenaga kerja AS untuk bulan November akan dirilis pada hari Selasa, lebih lambat dari jadwal karena penutupan pemerintahan, dan kurang dari seminggu setelah The Fed kembali memangkas suku bunga tetapi memberi sinyal bahwa suku bunga mungkin akan tetap ditahan untuk sementara waktu.

Berizin dan diawasi oleh OJK untuk produk derivatif keuangan dengan aset yang mendasari berupa Efek.

Disclaimer : Transaksi Perdagangan Berjangka Komoditi memiliki Peluang Keuntungan dan Risiko Kerugian yang Tinggi sehingga setiap nasabah harus mempertimbangkan dan memahami risikonya sebelum melakukan transaksi.

GBP/USD

TRADING OPPORTUNITY : GBPUSD



Potensi Buy jika Harga naik ke level Buy Stop 1.33905 dengan Stoploss 1.33462 maka trend telah berubah arah berpotensi Buy naik ke level Takeprofit 1.34201.

Potensi Sell jika Harga turun ke level Sell Stop 1.33705 dengan Stoploss 1.34077 maka trend telah berubah arah berpotensi Sell turun ke level Takeprofit 1.33430.

Poundsterling tetap stabil terhadap dolar setelah pengangguran di Inggris naik ke level tertinggi pasca-pandemi pada bulan Oktober dan pasar Eropa yang lebih luas diperdagangkan dalam zona merah. Tingkat pengangguran di Inggris meningkat menjadi 5,1% dalam tiga bulan hingga Oktober, naik dari 5,0% pada bulan sebelumnya, menurut data yang dirilis Selasa oleh Kantor Statistik Nasional. Angka terbaru ini merupakan angka tertinggi pasca-pandemi. Pada saat yang sama, pertumbuhan upah tidak termasuk bonus di seluruh perekonomian melambat menjadi tingkat tahunan 4,6% dalam tiga bulan hingga Oktober, turun dari angka revisi 4,7% pada periode sebelumnya. Indikator-indikator ini menunjukkan potensi penurunan suku bunga oleh Bank of England akhir pekan ini. Pasar harus menghadapi beberapa keputusan bank sentral lainnya yang akan dikeluarkan minggu ini, termasuk Bank of England, yang secara luas diperkirakan akan memangkas suku bunga sebesar 25 basis poin menjadi 3,75%. Bank Sentral Eropa diperkirakan akan mempertahankan suku bunga tetap.

Berizin dan diawasi oleh OJK untuk produk derivatif keuangan dengan aset yang mendasari berupa Efek.

Disclaimer : Transaksi Perdagangan Berjangka Komoditi memiliki Peluang Keuntungan dan Risiko Kerugian yang Tinggi sehingga setiap nasabah harus mempertimbangkan dan memahami risikonya sebelum melakukan transaksi.

TRADING OPPORTUNITY : USDJPY

USD/JPY



Potensi Buy jika Harga naik ke level Buy Stop 155.030 dengan Stoploss 154.267 maka trend telah berubah arah berpotensi Buy naik ke level Takeprofit 155.627.

Potensi Sell jika Harga turun ke level Sell Stop 154.727 dengan Stoploss 155.269 maka trend telah berubah arah berpotensi Sell turun ke level Takeprofit 154.341.

Yen menguat dan dolar naik dari level terendah dua bulan dalam perdagangan Asia pada hari Selasa, karena volatilitas yang kembali meningkat membuat investor mencari tempat berlindung menjelang data pekerjaan AS yang tertunda dan sejumlah keputusan bank sentral. Yen melonjak 0,3% menjadi 154,735 terhadap dolar, karena para pedagang bersiap untuk keputusan Bank Sentral Jepang pada hari Jumat, di mana secara luas diperkirakan akan menaikkan suku bunga sebesar 25 basis poin menjadi 0,75%. Optimisme pasar atas kenaikan suku bunga Bank of Japan pada Jumat ini tetap utuh. Meskipun aksi jual saham teknologi AS dan ekuitas Asia memang membebani sentimen, hal itu tidak terlalu memengaruhi mata uang secara luas.

Berizin dan diawasi oleh OJK untuk produk derivatif keuangan dengan aset yang mendasari berupa Efek.

Disclaimer : Transaksi Perdagangan Berjangka Komoditi memiliki Peluang Keuntungan dan Risiko Kerugian yang Tinggi sehingga setiap nasabah harus mempertimbangkan dan memahami risikonya sebelum melakukan transaksi.

ECONOMIC CALENDAR

| Waktu Kegiatan | Dampak | Aktual | Dev | Konsensus | Sebelumnya |
|---|--------|--------|-------|-----------|------------|
| SELASA, 16 DESEMBER | | | | | |
| 00:30 EUR Pidato Pejabat ECB, Escrivá | | | | PIDATO | |
| 05:00 AUD PMI Gabungan S&P Global (Des) PENDAHULUAN | | 51.1 | - | - | 52.6 |
| 05:00 AUD PMI Jasa S&P Global (Des) PENDAHULUAN | | 51 | - | - | 52.8 |
| 05:00 AUD PMI Manufaktur S&P Global (Des) PENDAHULUAN | | 52.2 | - | - | 51.6 |
| 06:30 AUD Kepercayaan Konsumen Westpac (Des) | | -9% | - | - | 12.8% |
| 14:00 GBP Pendapatan Rata-rata dengan Bonus (3Bln/Thn) (Okt) | | 4.7% | 2.04 | 4.4% | 4.9% |
| 14:00 GBP Pendapatan Rata-rata non Bonus (3Bln/Thn) (Okt) | | 4.6% | 2.50 | 4.5% | 4.7% |
| 14:00 GBP Perubahan Jumlah Pemohon Klaim (Nov) | | 20.1Rb | -0.13 | 22.3Rb | -3.9Rb |
| 14:00 GBP Perubahan Ketenagakerjaan (Okt) | | -17Rb | - | - | -22Rb |
| 14:00 GBP Tingkat Jumlah Pemohon Klaim (Nov) | | 4.4% | - | - | 4.3% |
| 14:00 GBP Tingkat Pengangguran ILO (Triwulan) (Okt) | | 5.1% | 0.00 | 5.1% | 5% |
| 13' EUR PMI Gabungan HCOB (Des) PENDAHULUAN | | - | - | - | 50.4 |
| 13' EUR PMI Jasa HCOB (Des) PENDAHULUAN | | - | - | 51.3 | 51.4 |
| 13' EUR PMI Manufaktur S&P Global (Des) PENDAHULUAN | | - | - | 48.2 | 47.8 |
| 28' EUR PMI Gabungan HCOB (Des) PENDAHULUAN | | - | - | 52.5 | 52.4 |
| 28' EUR PMI Jasa HCOB (Des) PENDAHULUAN | | - | - | 52.8 | 53.1 |
| 28' EUR PMI Manufaktur HCOB (Des) PENDAHULUAN | | - | - | 48.5 | 48.2 |
| 16:30 GBP PMI Gabungan S&P Global (Des) PENDAHULUAN | | - | - | 51.4 | 51.2 |
| 16:30 GBP PMI Jasa S&P Global (Des) PENDAHULUAN | | - | - | 51.5 | 51.3 |
| 16:30 GBP PMI Manufaktur S&P Global (Des) PENDAHULUAN | | - | - | 50.2 | 50.2 |
| 17:00 EUR Survei ZEW - Konsisi Saat Ini (Des) | | - | - | -80 | -78.7 |
| 17:00 EUR Survei ZEW – Sentimen Ekonomi (Des) | | - | - | 38.5 | 38.5 |
| 17:00 EUR Survei ZEW - Sentimen Ekonomi (Des) | | - | - | 26.3 | 25 |
| 20:15 USD Perubahan Ketenagakerjaan ADP Rata-rata 4 Minggu | | - | - | - | 4.75Rb |
| 20:30 USD Grup Kontrol Penjualan Ritel (Okt) | | - | - | 0.3% | -0.1% |
| 20:30 USD Nonfarm Payroll (NFP) (Okt) | | - | - | - | 119Rb |
| 20:30 USD Pendapatan rata-rata per jam (Bln/Bln) (Okt) | | - | - | - | 0.2% |
| 20:30 USD Pendapatan rata-rata per jam (Thn/Thn) (Okt) | | - | - | - | 3.8% |
| 20:30 USD Penjualan Ritel (Bln/Bln) (Okt) | | - | - | 0.2% | 0.2% |
| 20:30 USD Penjualan Ritel non Otomotif (Bln/Bln) (Okt) | | - | - | 0.2% | 0.3% |
| 20:30 USD Tingkat Partisipasi Angkatan Kerja (Nov) | | - | - | - | 62.4% |
| 20:30 USD Tingkat Pengangguran (Nov) | | - | - | 4.4% | 4.4% |
| 20:30 USD Tingkat Underemployment U6 (Nov) | | - | - | - | 8% |
| 20:30 USD Nonfarm Payroll (NFP) (Nov) | | - | - | 40Rb | - |

Source : FXStreet Economic Calendar, 16 Desember 2025

Berizin dan diawasi oleh OJK untuk produk derivatif keuangan dengan aset yang mendasari berupa Efek.

Disclaimer : Transaksi Perdagangan Berjangka Komoditi memiliki Peluang Keuntungan dan Risiko Kerugian yang Tinggi sehingga setiap nasabah harus mempertimbangkan dan memahami risikonya sebelum melakukan transaksi.



Panen Tower Lantai 5
Jl. Patal Senayan No. 31, Jakarta Selatan
Telpon: 021 21684233 Email: cso@panenkapitalberjangka.co.id
www.panenkapitalberjangka.co.id

Berizin dan diawasi oleh OJK untuk produk derivatif keuangan dengan aset yang mendasari berupa Efek.

Disclaimer : Transaksi Perdagangan Berjangka Komoditi memiliki Peluang Keuntungan dan Risiko Kerugian yang Tinggi sehingga setiap nasabah harus mempertimbangkan dan memahami risikonya sebelum melakukan transaksi.