

# MORNING BULLETIN PRIME

“JADILAH TRADER YANG LEBIH  
BERPENGETAHUAN HARI INI”

Dolar AS kembali sedikit menguat dan Saham global serta obligasi pemerintah global stabil setelah aksi jual pada hari sebelumnya, yang dipicu oleh kemungkinan kenaikan suku bunga di Jepang tetapi tetap tertekan karena Federal Reserve diperkirakan akan memangkas suku bunga pada pertemuan kebijakan akhir bulan. Investor juga bersiap menghadapi pemangkasan suku bunga yang diperkirakan akan dilakukan oleh Federal Reserve AS. Didukung Data sektor manufaktur mengalami kontraksi selama sembilan bulan berturut-turut di bulan November, meskipun konsumen melampaui ekspektasi analis dengan belanja online senilai \$23,6 miliar untuk memulai musim liburan. Hal ini mengindikasikan bahwa ekonomi AS sedang berjuang menjelang akhir tahun. Pasar memperkirakan probabilitas 87,2% penurunan suku bunga 25 basis poin pada pertemuan The Fed minggu depan, menurut perangkat FedWatch CME. Para pedagang juga menantikan konfirmasi pengganti Ketua Jerome Powell, menyusul laporan bahwa penasihat ekonomi Gedung Putih Kevin Hassett telah muncul sebagai kandidat terdepan. Menteri Keuangan AS Scott Bessent mengatakan ada kemungkinan besar Presiden Donald Trump akan mengumumkan pilihannya sebelum Natal.

*Market Update*

**Rabu pagi, 3 Desember 2025**

*“Patience, Discipline, Risk Management. Profit akan mengikuti”*

Berizin dan diawasi oleh OJK untuk produk derivatif keuangan dengan aset yang mendasari berupa Efek.

**Disclaimer :** Transaksi Perdagangan Berjangka Komoditi memiliki Peluang Keuntungan dan Risiko Kerugian yang Tinggi sehingga setiap nasabah harus mempertimbangkan dan memahami risikonya sebelum melakukan transaksi.





## (LP) LIQUIDITY PROVIDER SENTIMEN

INSTRUMENTS	LONG		SHORT	
AUD/USD	73.60%	+ 47.20%	26.40%	BUY
EUR/CHF	73.33%	+ 46.66%	26.67%	BUY
EUR/CAD	72.51%	+ 45.02%	27.49%	BUY
EUR/AUD	72.35%	+ 44.70%	27.65%	BUY
USA30.IDX/USD	72.32%	+ 44.64%	27.68%	BUY
DOLLAR.IDX/USD	70.10%	+ 40.20%	29.90%	BUY
EUR/JPY	67.12%	+ 34.24%	32.88%	BUY
GBP/JPY	63.34%	+ 26.68%	36.66%	BUY
USA500.IDX/USD	62.30%	+ 24.60%	37.70%	BUY
USATECH.IDX/USD	61.90%	+ 23.80%	38.10%	BUY
EUR/GBP	56.37%	+ 12.74%	43.63%	BUY
GBP/AUD	52.31%	+ 4.62%	47.69%	BUY
USD/JPY	51.55%	+ 3.10%	48.45%	BUY
GBP/CAD	50.00%	+ 0.00%	50.00%	BUY
EUR/USD	49.76%	- 0.48%	50.24%	SELL
XAG/USD	47.44%	- 5.12%	52.56%	SELL
GBP/USD	46.75%	- 6.50%	53.25%	SELL
USD/CAD	45.91%	- 8.18%	54.09%	SELL
JPN.IDX/JPY	37.92%	- 24.16%	62.08%	SELL
XAU/USD	37.10%	- 25.80%	62.90%	SELL
HKG.IDX/HKD	29.52%	- 40.96%	70.48%	SELL
GBP/CHF	28.99%	- 42.02%	71.01%	SELL
LIGHT.CMD/USD	28.88%	- 42.24%	71.12%	SELL
NZD/USD	25.14%	- 49.72%	74.86%	SELL
USD/CHF	25.01%	- 49.98%	74.99%	SELL

**Kode :** HKG=HANGSENG; LIGHT=CRUDE OIL; USATECH=NASDAQ; JPN=NIKKEI; USA30=DOW JONES; USA500=S&P 500

**Keterangan :** Indeks Sentimen yang didasarkan pada informasi arus transaksi dari Liquidity Provider untuk menunjukkan rasio beli dan jual dalam mata uang dan pasangan mata uang paling populer yang dikonsolidasikan oleh konsumen dan penyedia likuiditas. Penyedia likuiditas diwakili oleh pasar terpusat dan sejumlah bank yang terus-menerus menyediakan harga permintaan (bid) dan penawaran di pasar. Rasio sentimen kelompok ini berlawanan dengan data konsumen likuiditas karena, untuk setiap perdagangan ada dua transaksi over-the-counter yang sama dan saling mengimbangi. Indeks mencerminkan distribusi kondisi pasar saat ini.

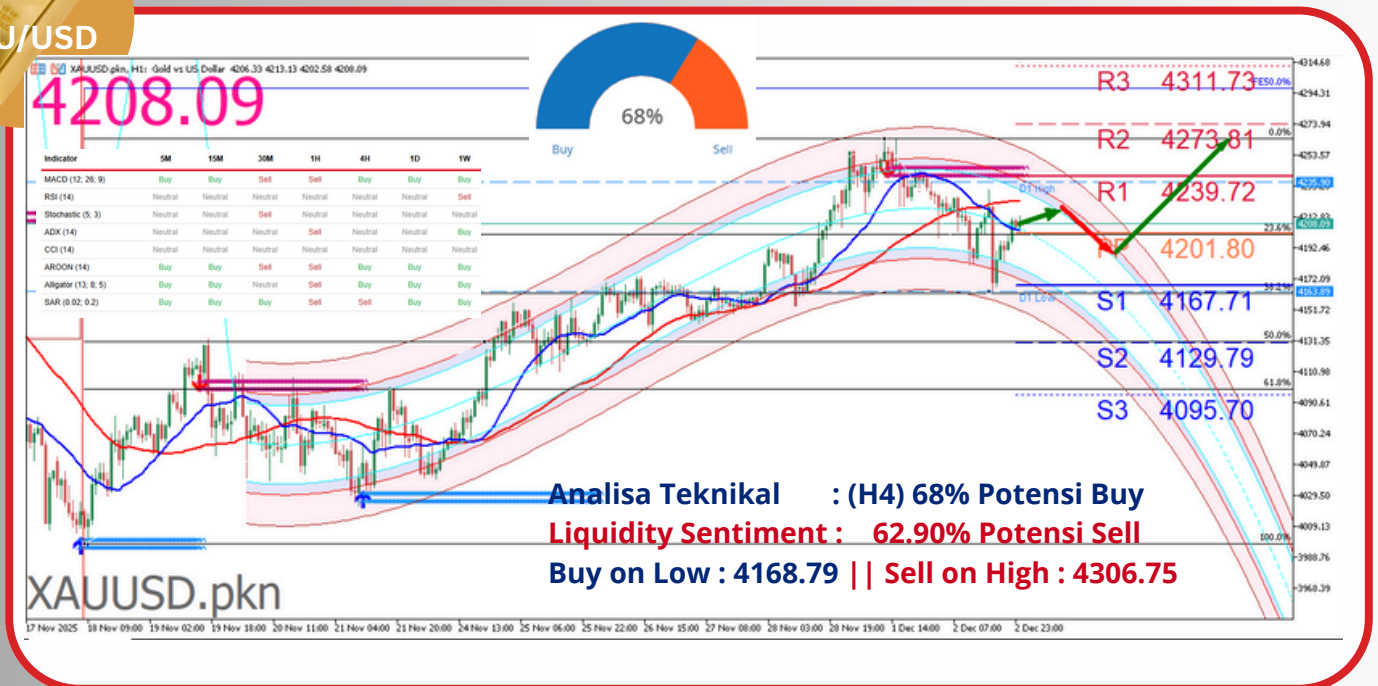
**Cara Membaca Sentimen Liquidity Provider :** Jika Anda mengamati lebih dari 60% Posisi LP Buy, Anda sebaiknya mempertimbangkan posisi Buy (Beli). Sebaliknya, jika terdapat 60% Posisi LP Sell, Anda sebaiknya mempertimbangkan posisi Sell (Jual). Keyakinan umum adalah bahwa **"Market (big player) selalu melawan orang banyak (small retail)"** maka trading dengan arah big player yang berlawanan dengan mayoritas retail trader bisa jadi menguntungkan. Namun risiko volatilitas harga harus di waspadai.

**Berizin dan diawasi oleh OJK untuk produk derivatif keuangan dengan aset yang mendasari berupa Efek.**

**Disclaimer :** Transaksi Perdagangan Berjangka Komoditi memiliki Peluang Keuntungan dan Risiko Kerugian yang Tinggi sehingga setiap nasabah harus mempertimbangkan dan memahami risikonya sebelum melakukan transaksi.

## TRADING OPPORTUNITY : XAUUSD

XAU/USD



**Potensi Buy** jika Harga naik ke level Buy Stop 4244.06 dengan Stoploss 4206.58 maka trend telah berubah arah berpotensi Buy naik ke level Takeprofit 4271.87.

**Potensi Sell** jika Harga turun ke level Sell Stop 4196.15 dengan Stoploss 4233.05 maka trend telah berubah arah berpotensi Sell turun ke level Takeprofit 4145.25.

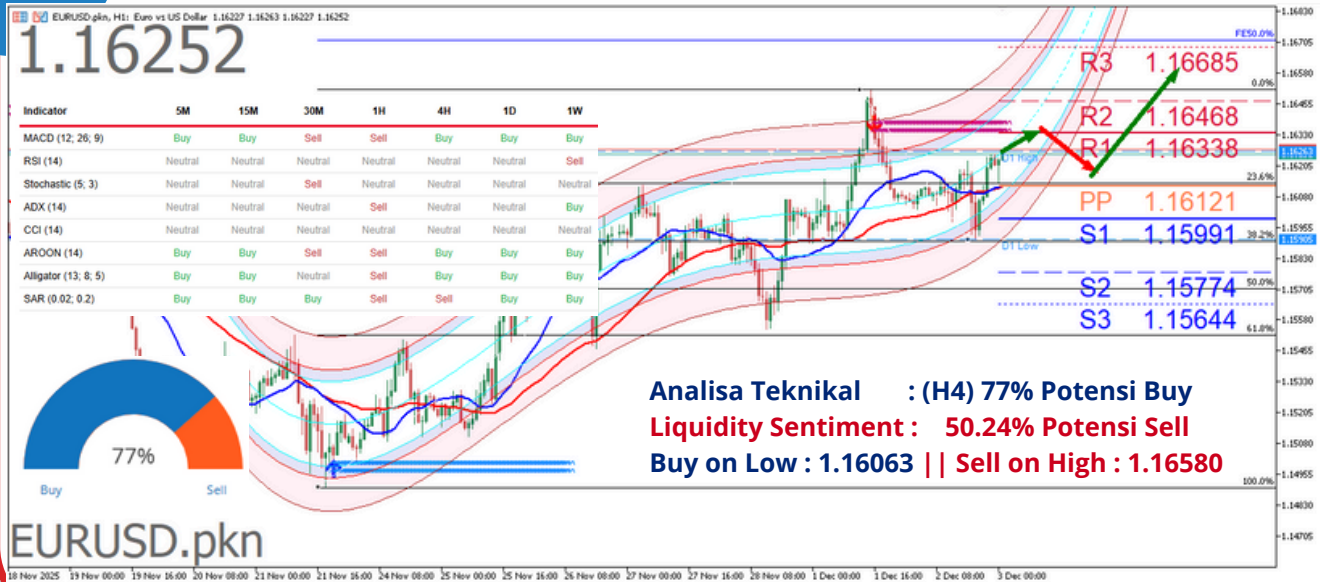
Harga emas kembali menguat Rabu pagi, setelah melemah kemarin karena Dolar yang menguat ditengah kenaikan Treasury AS. Harga emas sedikit melemah pada hari Selasa karena rebound imbal hasil obligasi pemerintah AS membebani logam mulia tersebut, dengan investor bersikap hati-hati menjelang serangkaian indikator ekonomi utama dan keputusan kebijakan Federal Reserve yang sangat dinantikan. Emas melemah seiring kenaikan imbal hasil obligasi pemerintah AS. Penurunan ini terjadi karena imbal hasil obligasi pemerintah AS 10-tahun yang menjadi acuan berada di dekat level tertinggi dua minggu, mengikis permintaan untuk emas batangan non-imbal hasil dan meredam optimisme seputar meningkatnya ekspektasi penurunan suku bunga The Fed dalam waktu dekat. Harga pasar terus mencerminkan ekspektasi kuat bahwa The Fed dapat kembali menurunkan suku bunga minggu depan, dengan investor bertaruh bahwa inflasi yang melemah dan tanda-tanda meredanya kondisi ketenagakerjaan akan memberi ruang bagi para pembuat kebijakan untuk melonggarkan kebijakan.

Berizin dan diawasi oleh OJK untuk produk derivatif keuangan dengan aset yang mendasari berupa Efek.

**Disclaimer :** Transaksi Perdagangan Berjangka Komoditi memiliki Peluang Keuntungan dan Risiko Kerugian yang Tinggi sehingga setiap nasabah harus mempertimbangkan dan memahami risikonya sebelum melakukan transaksi.

## TRADING OPPORTUNITY : EURUSD

EUR/USD



**Potensi Buy** jika Harga naik ke level Buy Stop 1.16290 dengan Stoploss 1.16067 maka trend telah berubah arah berpotensi Buy naik ke level Takeprofit 1.16521.

**Potensi Sell** jika Harga turun ke level Sell Stop 1.16177 dengan Stoploss 1.16459 maka trend telah berubah arah berpotensi Sell turun ke level Takeprofit 1.16012.

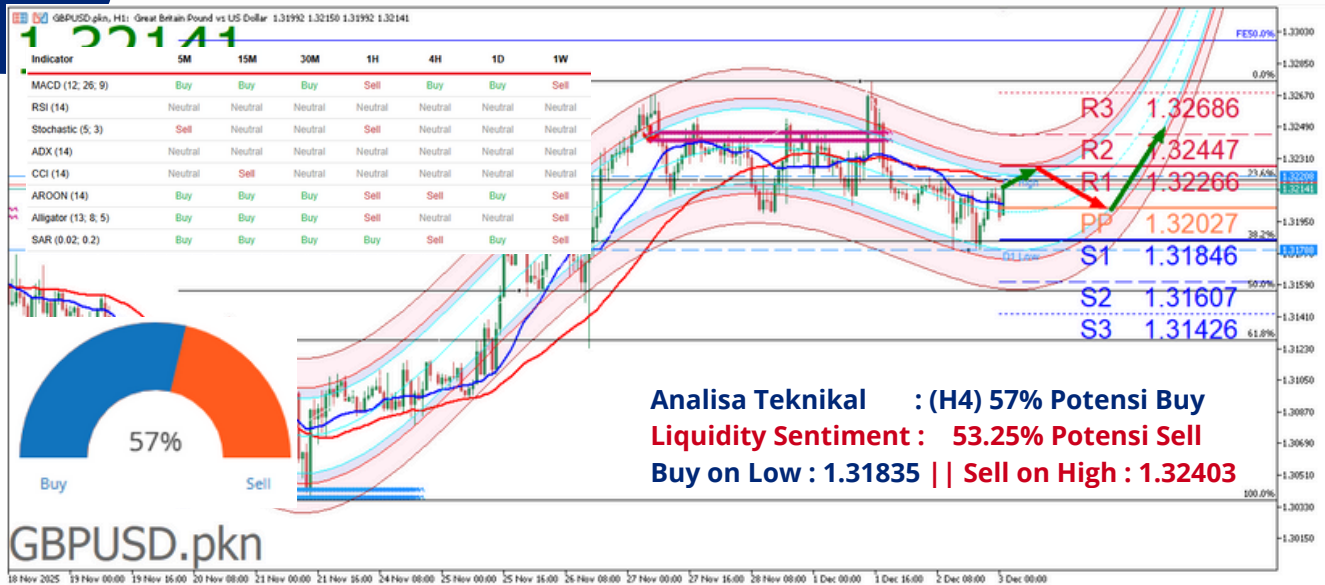
Euro telah menguat, setelah optimisme membaik pasar Eropah. Dolar AS tetap tertekan pada hari Selasa karena data aktivitas manufaktur yang lebih lemah dari perkiraan dari ekonomi terbesar dunia tersebut menambah tekanan pada Federal Reserve untuk memangkas suku bunga pada pertemuan kebijakannya akhir bulan ini. Dolar AS melemah tipis pada awal sesi perdagangan Asia setelah jatuh selama tujuh sesi berturut-turut hingga mencapai level terendah dua minggu selama jam perdagangan AS pada hari Senin karena saham dan obligasi melemah. Data yang dirilis pada hari Senin menunjukkan manufaktur AS mengalami kontraksi selama sembilan bulan berturut-turut pada bulan November, karena PMI manufaktur dari Institute for Supply Management turun menjadi 48,2 pada bulan November dari 48,7 pada bulan sebelumnya.

Berizin dan diawasi oleh OJK untuk produk derivatif keuangan dengan aset yang mendasari berupa Efek.

**Disclaimer** : Transaksi Perdagangan Berjangka Komoditi memiliki Peluang Keuntungan dan Risiko Kerugian yang Tinggi sehingga setiap nasabah harus mempertimbangkan dan memahami risikonya sebelum melakukan transaksi.

## TRADING OPPORTUNITY : GBPUSD

GBP/USD



**Potensi Buy** jika Harga naik ke level Buy Stop 1.32227 dengan Stoploss 1.31896 maka trend telah berubah arah berpotensi Buy naik ke level Takeprofit 1.32497.

**Potensi Sell** jika Harga turun ke level Sell Stop 1.32045 dengan Stoploss 1.32381 maka trend telah berubah arah berpotensi Sell turun ke level Takeprofit 1.31736.

Sterling sedikit menguat pagi ini, ditengah Saham-saham Inggris ditutup stagnan pada Selasa sore, meskipun sempat menguat di awal sesi setelah didukung oleh kenaikan saham perbankan setelah Bank of England (BoE) menurunkan patokan persyaratannya. Nilai tukar pound sterling tetap lemah terhadap dolar dan pasar Eropa secara keseluruhan beragam. Komite Kebijakan Keuangan (FPC) memangkas patokan persyaratan modal Tier 1 menjadi sekitar 13% dari aset tertimbang menurut risiko, turun dari level 14% yang berlaku sejak 2015. Harga rumah di Inggris naik 1,8% year-on-year pada bulan November, menurut data dari Nationwide, menunjukkan ketahanan meskipun adanya tekanan Anggaran baru-baru ini. Harga rumah rata-rata di Inggris mencapai £272.998 pada bulan November, menandai kenaikan bulanan sebesar 0,3% (£772) dibandingkan dengan kenaikan 0,2% di bulan Oktober. Namun, tingkat pertumbuhan tahunan melambat dari kenaikan 2,4% year-on-year di bulan Oktober.

Berizin dan diawasi oleh OJK untuk produk derivatif keuangan dengan aset yang mendasari berupa Efek.

**Disclaimer** : Transaksi Perdagangan Berjangka Komoditi memiliki Peluang Keuntungan dan Risiko Kerugian yang Tinggi sehingga setiap nasabah harus mempertimbangkan dan memahami risikonya sebelum melakukan transaksi.

## TRADING OPPORTUNITY : AUDUSD

AUD/USD



**Potensi Buy** jika Harga naik ke level Buy Stop 0.65722 dengan Stoploss 0.65491 maka trend telah berubah arah berpotensi Buy naik ke level Takeprofit 0.65944.

**Potensi Sell** jika Harga turun ke level Sell Stop 0.65533 dengan Stoploss 0.65843 maka trend telah berubah arah berpotensi Sell turun ke level Takeprofit 0.65394.

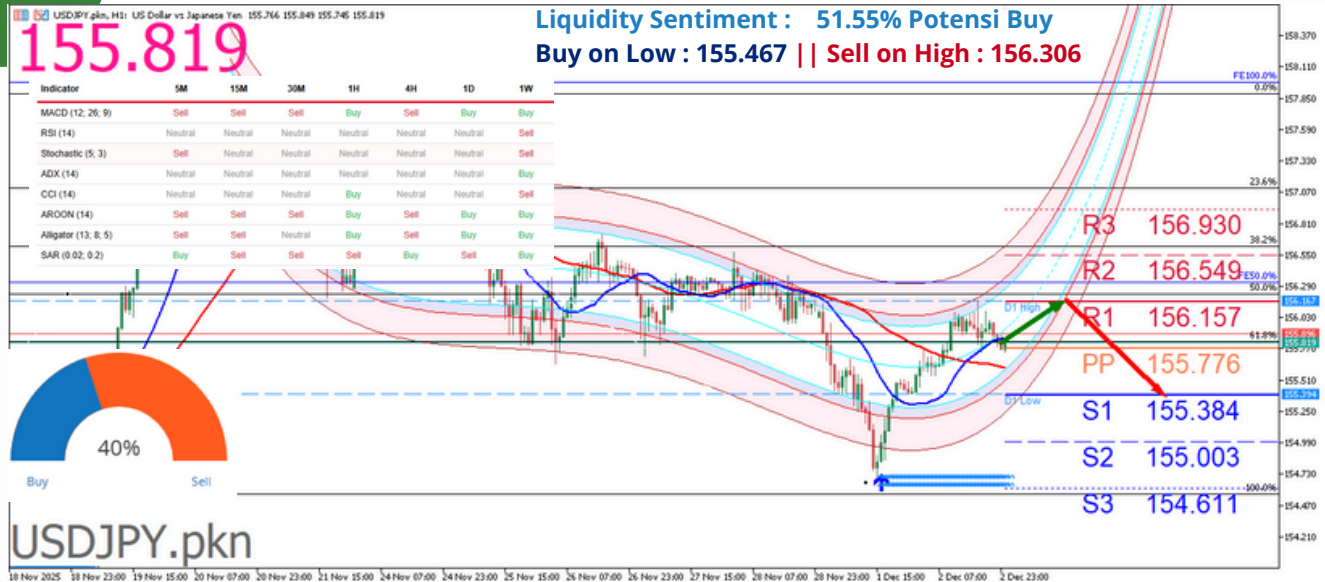
Dolar Australia (AUD) menguat dan melonjak karena laporan inflasi yang tinggi, ditengah Dolar AS yang lebih lemah, data domestik yang stabil, dan sedikit data ekonomi bantuan dari Tiongkok sudah cukup untuk menjaga momentum bullish AUD. Ekonomi Australia tidak memberikan kejutan besar, dan sebenarnya itulah intinya. Ini adalah cerita tentang kemajuan yang lambat dan stabil. Memang, angka PMI bulan November membantu, dengan sektor Manufaktur kembali dalam ekspansi di 51,6 dan Layanan naik menjadi 52,7. Konsumen masih bertahan: Penjualan Ritel naik 4,3% YoY di bulan September, dan surplus perdagangan melebar menjadi A\$3,938 miliar. Investasi bisnis memang turun di Q3 (-0,9% QoQ), tetapi lebih terasa seperti goyangan daripada awal penurunan

Berizin dan diawasi oleh OJK untuk produk derivatif keuangan dengan aset yang mendasari berupa Efek.

**Disclaimer** : Transaksi Perdagangan Berjangka Komoditi memiliki Peluang Keuntungan dan Risiko Kerugian yang Tinggi sehingga setiap nasabah harus mempertimbangkan dan memahami risikonya sebelum melakukan transaksi.

## TRADING OPPORTUNITY : USDJPY

USD/JPY



**Potensi Buy** jika Harga naik ke level Buy Stop 155.956 dengan Stoploss 155.536 maka trend telah berubah arah berpotensi Buy naik ke level Takeprofit 156.227.

**Potensi Sell** jika Harga turun ke level Sell Stop 155.680 dengan Stoploss 156.129 maka trend telah berubah arah berpotensi Sell turun ke level Takeprofit 155.426.

Yen kembali melemah karena dolar kembali menguat, disaat Ueda menyarankan bank sentral dapat mempertimbangkan untuk menaikkan suku bunga paling cepat bulan ini, yang akan mengangkat imbal hasil Obligasi Pemerintah Jepang ke rekor tertinggi. Imbal hasil JGB 30 tahun naik di atas 1,9%, menandai puncak multi-dekade, sementara imbal hasil 10 tahun mendekati 1,88%. Dolar AS sebagian besar stabil semalam setelah fluktuasi besar, karena investor menyeimbangkan prospek pemangkasan suku bunga The Fed dengan pengetatan global yang lebih luas di pasar obligasi. Ekspektasi pemangkasan suku bunga The Fed telah meningkat secara signifikan sejak minggu lalu, setelah beberapa pembuat kebijakan terdengar lebih berhati-hati dalam mempertahankan kebijakan yang terlalu ketat. Pasar uang sekarang menyiratkan peluang pemangkasan seperempat poin hampir 87% pada pertemuan Desember.

Berizin dan diawasi oleh OJK untuk produk derivatif keuangan dengan aset yang mendasari berupa Efek.

**Disclaimer :** Transaksi Perdagangan Berjangka Komoditi memiliki Peluang Keuntungan dan Risiko Kerugian yang Tinggi sehingga setiap nasabah harus mempertimbangkan dan memahami risikonya sebelum melakukan transaksi.

# ECONOMIC CALENDAR

Waktu Kegiatan	Dampak	Aktual Dev	Konsensus	Sebelumnya
<b>SELASA, 2 DESEMBER</b>				
04:10 NZD	Pidato Pejabat RBNZ, Breman			PIDATO
07:30 AUD	Izin Bangunan (Bln/Bln) (Okt)	-6.4%	-0.37	-4.5% 11.1%
08:00 USD	Pidato Powell, Ketua The Fed			PIDATO
14:00 GBP	Laporan Stabilitas Keuangan			LAPORAN
14:35 EUR	Pidato Pejabat ECB, Kocher			PIDATO
17:00 EUR	Indeks Harga Konsumen Diharmonisasi - Inti (Bln/Bln) (Nov) PENDAHULUAN	-0.5%	-	- 0.3%
17:00 EUR	Indeks Harga Konsumen Diharmonisasi (Bln/Bln) (Nov) PENDAHULUAN	-0.3%	-	- 0.2%
17:00 EUR	Indeks Harga Konsumen Diharmonisasi (Thn/Thn) (Nov) PENDAHULUAN	2.2%	2.50	2.1% 2.1%
17:00 EUR	Indeks Harga Konsumen Diharmonisasi Inti (Thn/Thn) (Nov) PENDAHULUAN	2.4%	-2.04	2.5% 2.4%
17:00 EUR	Tingkat Pengangguran (Okt)	6.4%	1.34	6.3% 6.4%
17:00 GBP	Pidato Gubernur BoE Bailey			PIDATO
18:25 EUR	Pidato Pejabat ECB, Nagel			PIDATO
22:00 USD	Pidato Pajabat The Fed, Bowman			PIDATO
<b>RABU, 3 DESEMBER</b>				
05:00 AUD	Indeks Industri AIG (Okt)	-12.5	-	- -11.2
05:00 AUD	PMI Gabungan S&P Global (Nov)	52.6	0.00	52.6 52.6
05:00 AUD	PMI Jasa S&P Global (Nov)	52.8	0.22	52.7 52.7
07:30 AUD	Produk Domestik Bruto (Krtl/Krtl) (Q3)	-	-	0.7% 0.6%
07:30 AUD	Produk Domestik Bruto (Thn/Thn) (Q3)	-	-	2.2% 1.8%
08:45 CNY	PMI Jasa RatingDog (Nov)	-	-	52 52.6
14:30 CHF	Indeks Harga Konsumen (Bln/Bln) (Nov)	-	-	-0.2% -0.3%
14:30 CHF	Indeks Harga Konsumen (Thn/Thn) (Nov)	-	-	0.1% 0.1%
15:15 EUR	PMI Jasa HCOB (Nov)	-	-	56.2 56.6
15:55 EUR	PMI Gabungan HCOB (Nov)	-	-	52.1 52.1
15:55 EUR	PMI Jasa HCOB (Nov)	-	-	52.7 52.7
16:00 EUR	PMI Gabungan HCOB (Nov)	-	-	52.4 52.4
17:00 EUR	Indeks Harga Produsen (Bln/Bln) (Okt)	-	-	0.1% -0.1%
17:00 EUR	Indeks Harga Produsen (Thn/Thn) (Okt)	-	-	-0.4% -0.2%
17:30 EUR	Pidato Pejabat ECB, Lane			PIDATO
20:15 USD	Perubahan Ketenagakerjaan ADP (Nov)	-	-	5Rb 42Rb
20:30 EUR	Pidato Lagarde, Presiden ECB			PIDATO
21:45 USD	PMI Gabungan S&P Global (Nov)	-	-	54.8 54.8
22:00 USD	Harga Jasa Dibayar ISM (Nov)	-	-	- 70
22:00 USD	Indeks Ketenagakerjaan Jasa ISM (Nov)	-	-	- 48.2
22:00 USD	Indeks Pesanan Baru Jasa ISM (Nov)	-	-	- 56.2
22:00 USD	PMI Jasa ISM (Nov)	-	-	52.1 52.4

Source : FXStreet Economic Calendar,2-3 Desember 2025

**Berizin dan diawasi oleh OJK untuk produk derivatif keuangan dengan aset yang mendasari berupa Efek.**

**Disclaimer :** Transaksi Perdagangan Berjangka Komoditi memiliki Peluang Keuntungan dan Risiko Kerugian yang Tinggi sehingga setiap nasabah harus mempertimbangkan dan memahami risikonya sebelum melakukan transaksi.



Panen Tower Lantai 5  
Jl. Patal Senayan No. 31, Jakarta Selatan  
Telpon: 021 21684233 Email: [cso@panenkapitalberjangka.co.id](mailto:cso@panenkapitalberjangka.co.id)  
[www.panenkapitalberjangka.co.id](http://www.panenkapitalberjangka.co.id)

**Berizin dan diawasi oleh OJK untuk produk derivatif keuangan dengan aset yang mendasari berupa Efek.**

**Disclaimer :** Transaksi Perdagangan Berjangka Komoditi memiliki Peluang Keuntungan dan Risiko Kerugian yang Tinggi sehingga setiap nasabah harus mempertimbangkan dan memahami risikonya sebelum melakukan transaksi.