

AFTERNOON BULLETIN PRIME

“JADILAH TRADER YANG LEBIH
BERPENGETAHUAN HARI INI”

Dolar sedikit melemah karena para pedagang menilai kembali prospek suku bunga AS, meskipun posisi yang lebih luas tetap berhati-hati karena kurangnya indikator ketenagakerjaan dan inflasi utama dari periode penutupan pemerintah. Sebagian besar mata uang Asia sedikit berubah pada hari Senin karena para pedagang menganalisis peningkatan taruhan pada penurunan suku bunga Federal Reserve bulan Desember, dan serangkaian pembacaan aktivitas pabrik yang lemah di seluruh kawasan. Yen Jepang menguat paling tinggi karena ekspektasi baru akan kenaikan suku bunga Bank of Japan bulan ini. Sebelumnya Sektor manufaktur Jepang terus menyusut, dengan PMI November tetap berada di bawah ambang batas 50 poin selama lima bulan berturut-turut. Pasar meningkatkan taruhan mereka pada penurunan suku bunga Fed setelah serangkaian data ekonomi AS yang lebih lemah memperkuat pandangan bahwa pertumbuhan sedang melambat dan tekanan inflasi mereda. Pergeseran ini mendorong harga pasar uang untuk menyiratkan peluang hampir 85%-90% dari penurunan seperempat poin pada pertemuan 9-10 Desember, naik dari sekitar 40% hanya seminggu sebelumnya.

Market Update

Senin Sore, 1 Desember 2025

“Patience, Discipline, Risk Management. Profit akan mengikuti”

Berizin dan diawasi oleh OJK untuk produk derivatif keuangan dengan aset yang mendasari berupa Efek.

Disclaimer : Transaksi Perdagangan Berjangka Komoditi memiliki Peluang Keuntungan dan Risiko Kerugian yang Tinggi sehingga setiap nasabah harus mempertimbangkan dan memahami risikonya sebelum melakukan transaksi.





(LP) LIQUIDITY PROVIDER SENTIMEN

INSTRUMENTS	LONG		SHORT	
DOLLAR.IDX/USD	74.67%	+ 49.34%	25.33%	BUY
EUR/AUD	72.52%	+ 45.04%	27.48%	BUY
EUR/JPY	72.05%	+ 44.10%	27.95%	BUY
EUR/CHF	71.12%	+ 42.24%	28.88%	BUY
AUD/USD	70.66%	+ 41.32%	29.34%	BUY
EUR/CAD	70.63%	+ 41.26%	29.37%	BUY
USA30.IDX/USD	68.15%	+ 36.30%	31.85%	BUY
GBP/JPY	66.04%	+ 32.08%	33.96%	BUY
USA500.IDX/USD	58.65%	+ 17.30%	41.35%	BUY
USATECH.IDX/USD	57.76%	+ 15.52%	42.24%	BUY
XAG/USD	55.49%	+ 10.98%	44.51%	BUY
GBP/AUD	53.79%	+ 7.58%	46.21%	BUY
EUR/GBP	51.82%	+ 3.64%	48.18%	BUY
USD/CAD	50.76%	+ 1.52%	49.24%	BUY
GBP/CAD	50.13%	+ 0.26%	49.87%	BUY
EUR/USD	47.91%	- 4.18%	52.09%	SELL
USD/JPY	46.09%	- 7.82%	53.91%	SELL
GBP/USD	45.74%	- 8.52%	54.26%	SELL
XAU/USD	37.36%	- 25.28%	62.64%	SELL
JPN.IDX/JPY	30.25%	- 39.50%	69.75%	SELL
HKG.IDX/HKD	29.59%	- 40.82%	70.41%	SELL
LIGHT.CMD/USD	29.38%	- 41.24%	70.62%	SELL
NZD/USD	29.09%	- 41.82%	70.91%	SELL
GBP/CHF	27.10%	- 45.80%	72.90%	SELL
USD/CHF	26.81%	- 46.38%	73.19%	SELL

Kode : HKG=HANGSENG; LIGHT=CRUDE OIL; USATECH=NASDAQ; JPN=NIKKEI; USA30=DOW JONES; USA500=S&P 500

Keterangan : Indeks Sentimen yang didasarkan pada informasi arus transaksi dari Liquidity Provider untuk menunjukkan rasio beli dan jual dalam mata uang dan pasangan mata uang paling populer yang dikonsolidasikan oleh konsumen dan penyedia likuiditas. Penyedia likuiditas diwakili oleh pasar terpusat dan sejumlah bank yang terus-menerus menyediakan harga permintaan (bid) dan penawaran di pasar. Rasio sentimen kelompok ini berlawanan dengan data konsumen likuiditas karena, untuk setiap perdagangan ada dua transaksi over-the-counter yang sama dan saling mengimbangi. Indeks mencerminkan distribusi kondisi pasar saat ini.

Cara Membaca Sentimen Liquidity Provider : Jika Anda mengamati lebih dari 60% Posisi LP Buy, Anda sebaiknya mempertimbangkan posisi Buy (Beli). Sebaliknya, jika terdapat 60% Posisi LP Sell, Anda sebaiknya mempertimbangkan posisi Sell (Jual). Keyakinan umum adalah bahwa **"Market (big player) selalu melawan orang banyak (small retail)"** maka trading dengan arah big player yang berlawanan dengan mayoritas retail trader bisa jadi menguntungkan. Namun risiko volatilitas harga harus di waspadai.

Berizin dan diawasi oleh OJK untuk produk derivatif keuangan dengan aset yang mendasari berupa Efek.

Disclaimer : Transaksi Perdagangan Berjangka Komoditi memiliki Peluang Keuntungan dan Risiko Kerugian yang Tinggi sehingga setiap nasabah harus mempertimbangkan dan memahami risikonya sebelum melakukan transaksi.

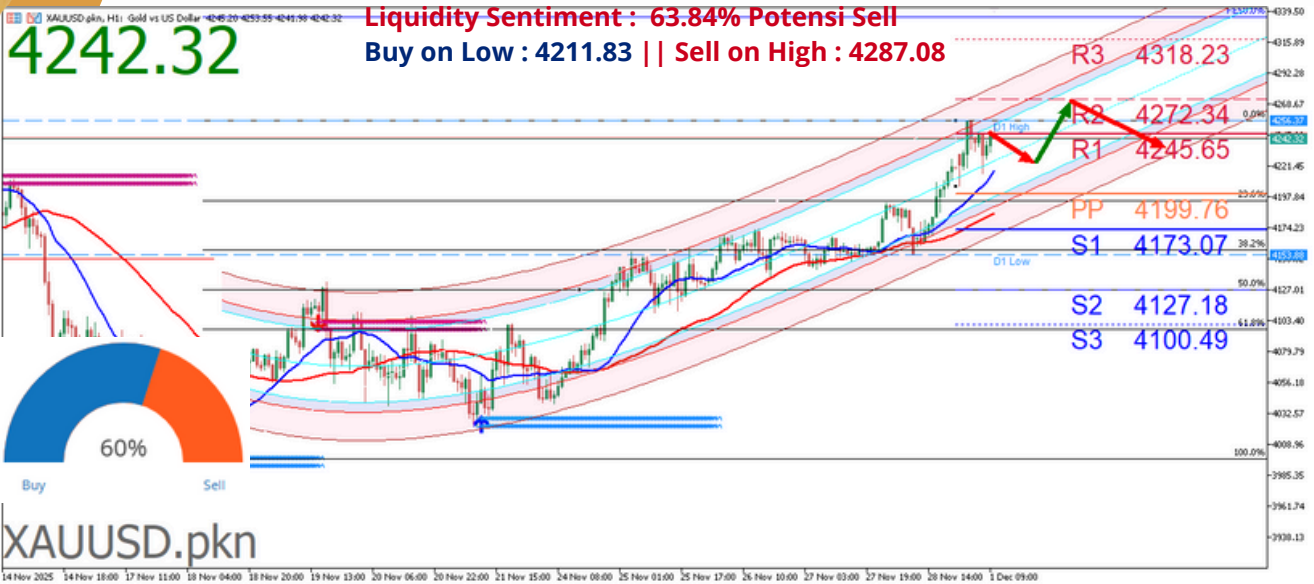
TRADING OPPORTUNITY : XAUUSD

XAU/USD

Analisa Teknikal : (H4) 60% Potensi Buy

Liquidity Sentiment : 63.84% Potensi Sell

Buy on Low : 4211.83 || Sell on High : 4287.08



Potensi Buy jika Harga naik ke level Buy Stop 4258.31 dengan Stoploss 4214.78 maka trend telah berubah arah berpotensi Buy naik ke level Takeprofit 4271.59.

Potensi Sell jika Harga turun ke level Sell Stop 4228.06 dengan Stoploss 4276.75 maka trend telah berubah arah berpotensi Sell turun ke level Takeprofit 4209.61.

Harga emas telah melonjak lebih dari 4% minggu lalu. Harga emas diperdagangkan mendekati level tertinggi enam minggu pada hari Senin, didukung oleh melemahnya dolar dan ekspektasi kuat bahwa Federal Reserve dapat memangkas suku bunga pada pertemuannya akhir bulan ini. Emas Berjangka AS untuk Februari naik 0,5% menjadi \$4.274,55. Emas Ditopang Pelemahan Dolar, The Fed Pangkas Taruhan. Indeks Dolar AS diperdagangkan pada level terendah dalam dua minggu pada hari Senin, membuat emas batangan lebih menarik bagi pembeli non-AS, sementara sentimen penghindaran risiko di pasar yang lebih luas membantu mempertahankan permintaan aset safe haven. Harga pasar saat ini mencerminkan probabilitas 87% penurunan suku bunga The Fed sebesar 25 basis poin pada bulan Desember, didorong oleh serangkaian data ekonomi AS yang lebih lemah dan indikasi bahwa tekanan inflasi mulai mereda.

Berizin dan diawasi oleh OJK untuk produk derivatif keuangan dengan aset yang mendasari berupa Efek.

Disclaimer : Transaksi Perdagangan Berjangka Komoditi memiliki Peluang Keuntungan dan Risiko Kerugian yang Tinggi sehingga setiap nasabah harus mempertimbangkan dan memahami risikonya sebelum melakukan transaksi.

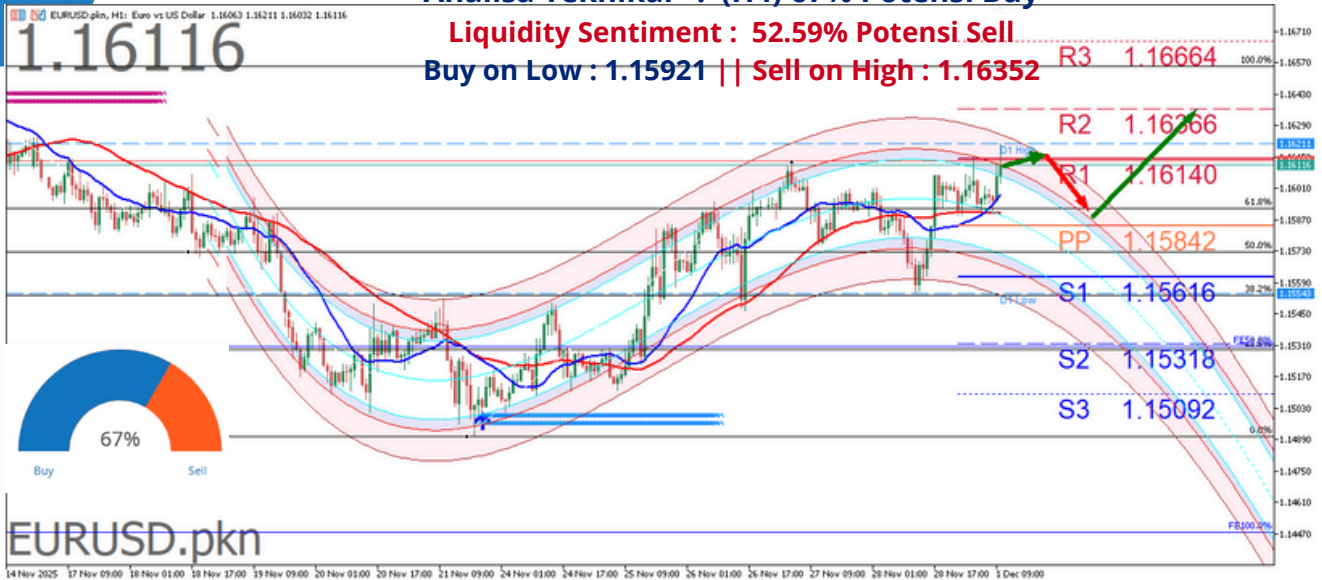
TRADING OPPORTUNITY : EURUSD

EUR/USD

Analisa Teknikal : (H4) 67% Potensi Buy

Liquidity Sentiment : 52.59% Potensi Sell

Buy on Low : 1.15921 || Sell on High : 1.16352



Potensi Buy jika Harga naik ke level Buy Stop 1.16196 dengan Stoploss 1.15903 maka trend telah berubah arah berpotensi Buy naik ke level Takeprofit 1.16347.

Potensi Sell jika Harga turun ke level Sell Stop 1.16020 dengan Stoploss 1.16330 maka trend telah berubah arah berpotensi Sell turun ke level Takeprofit 1.15852.

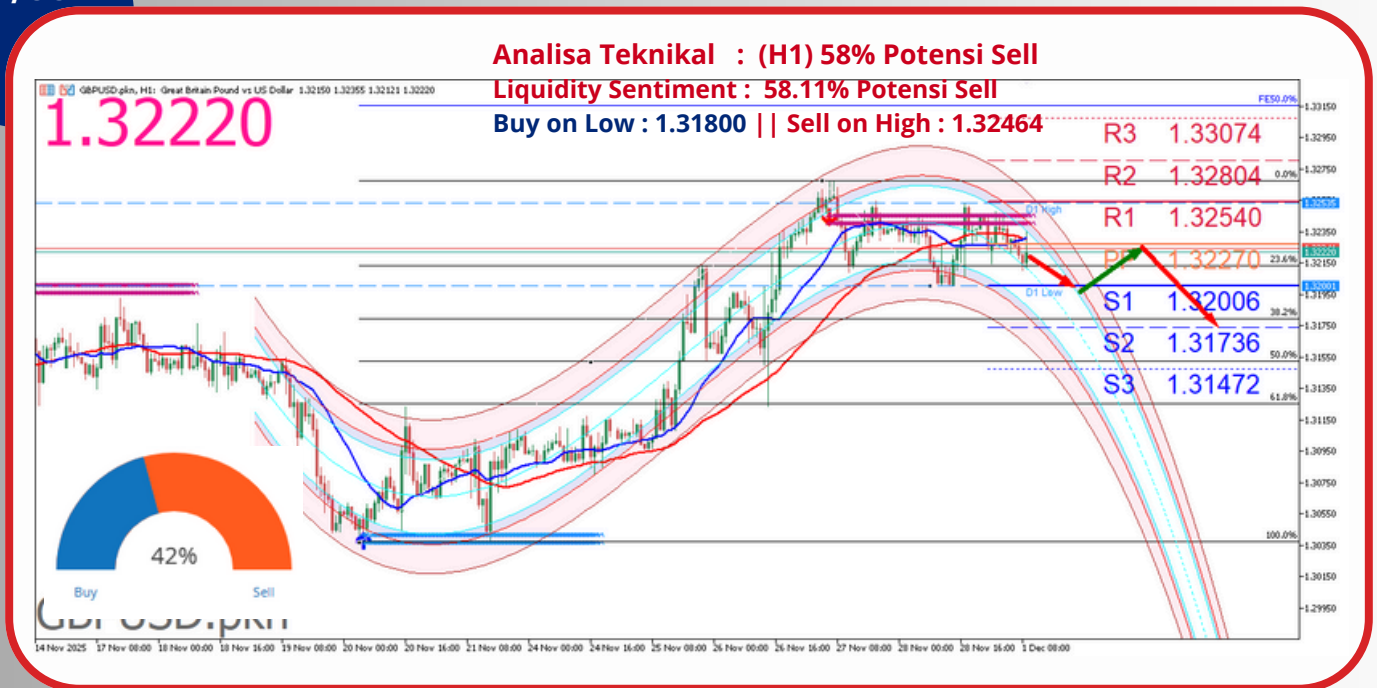
Euro kembali menguat, namun masih terlalu dini bagi Bank Sentral Eropa untuk membahas penurunan suku bunga lagi karena inflasi di zona euro mungkin masih lebih tinggi dari perkiraan, kata pembuat kebijakan ECB Martins Kazaks pada. ECB memangkas separuh suku bunga acuannya pada tahun fiskal hingga Juni karena melihat pertumbuhan harga turun ke target 2%, tetapi suku bunga tersebut sejak itu dipertahankan meskipun ada proyeksi inflasi yang sedikit lebih rendah dan pertumbuhan ekonomi yang moderat. Menjelang pertemuan ECB berikutnya pada 18 Desember, Kazaks mengatakan bahwa ini bukan waktu yang tepat untuk memangkas biaya pinjaman karena inflasi acuan masih jauh di atas 2% dan terdapat risiko di kedua arah. Para penentu suku bunga ECB akan menerima prakiraan inflasi untuk tiga tahun ke depan pada pertemuan berikutnya, dan Kazaks menekankan bahwa angka tahun 2026 dan 2027 lebih penting daripada angka awal ECB untuk tahun 2028.

Berizin dan diawasi oleh OJK untuk produk derivatif keuangan dengan aset yang mendasari berupa Efek.

Disclaimer : Transaksi Perdagangan Berjangka Komoditi memiliki Peluang Keuntungan dan Risiko Kerugian yang Tinggi sehingga setiap nasabah harus mempertimbangkan dan memahami risikonya sebelum melakukan transaksi.

GBP/USD

TRADING OPPORTUNITY : GBPUSD



Potensi Buy jika Harga naik ke level Buy Stop 1.32292 dengan Stoploss 1.31818 maka trend telah berubah arah berpotensi Buy naik ke level Takeprofit 1.32569.

Potensi Sell jika Harga turun ke level Sell Stop 1.32052 dengan Stoploss 1.32520 maka trend telah berubah arah berpotensi Sell turun ke level Takeprofit 1.31812.

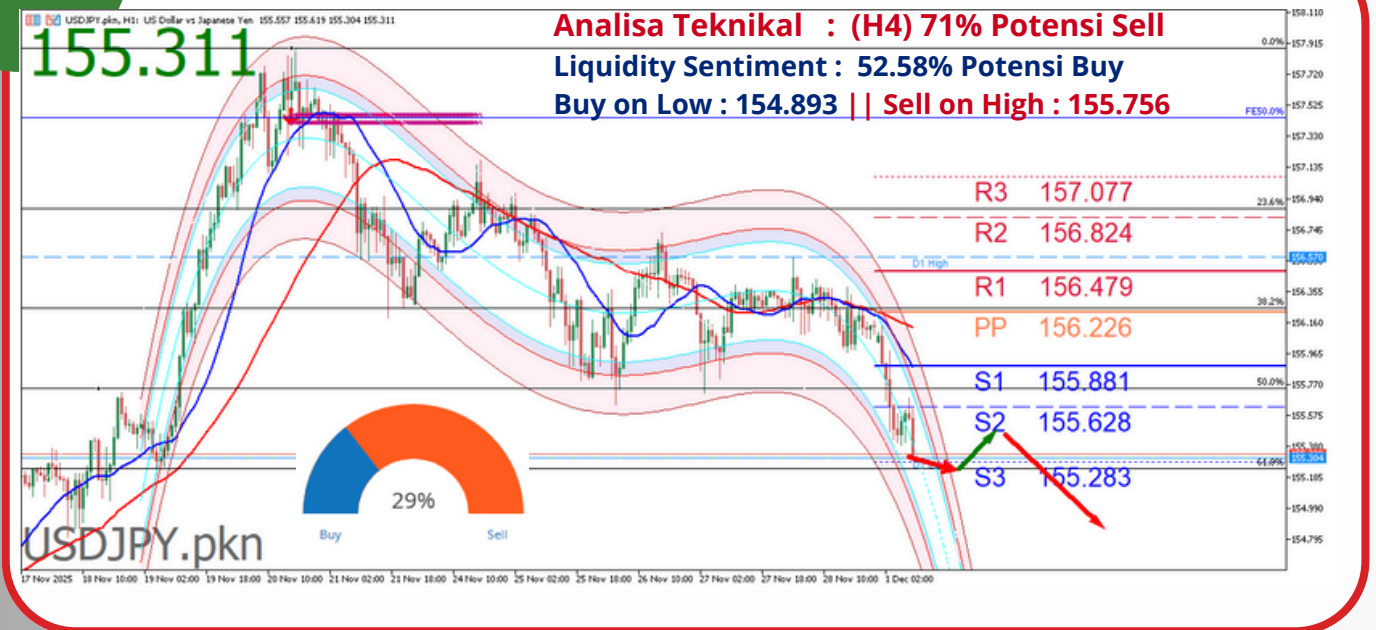
Sterling sedikit berubah di \$1,3240, setelah mencatat minggu terbaiknya dalam lebih dari tiga bulan pada hari Jumat, sebuah tanda kelegaan di kalangan investor setelah Menteri Keuangan Inggris Rachel Reeves mengungkapkan anggaran yang telah lama ditunggu-tunggu. Namun, fokus utama investor adalah pada prospek suku bunga AS, dengan pasar sekarang memperkirakan peluang sebesar 87% bahwa The Fed akan memangkas suku bunga sebesar 25 basis poin pada pertemuan minggu depan, menurut perangkat CME FedWatch. Perkiraan ulang yang tajam atas ekspektasi pelonggaran The Fed dan laporan bahwa penasihat ekonomi Gedung Putih Kevin Hassett telah muncul sebagai kandidat terdepan untuk menjadi ketua The Fed berikutnya telah menekan dolar, yang pada hari Jumat mencatat minggu terburuknya dalam empat bulan.

Berizin dan diawasi oleh OJK untuk produk derivatif keuangan dengan aset yang mendasari berupa Efek.

Disclaimer : Transaksi Perdagangan Berjangka Komoditi memiliki Peluang Keuntungan dan Risiko Kerugian yang Tinggi sehingga setiap nasabah harus mempertimbangkan dan memahami risikonya sebelum melakukan transaksi.

TRADING OPPORTUNITY : USDJPY

USD/JPY



Potensi Buy jika Harga naik ke level Buy Stop 155.509 dengan Stoploss 155.037 maka trend telah berubah arah berpotensi Buy naik ke level Takeprofit 155.749.

Potensi Sell jika Harga turun ke level Sell Stop 155.201 dengan Stoploss 155.605 maka trend telah berubah arah berpotensi Sell turun ke level Takeprofit 154.873.

Yen menguat menuju kisaran pertengahan 155 per dolar, didukung lebih lanjut oleh kenaikan imbal hasil obligasi pemerintah Jepang karena para pedagang memperkirakan kemungkinan pengetatan yang lebih tinggi. Namun Sektor manufaktur Jepang terus menyusut, dengan PMI November tetap berada di bawah ambang batas 50 poin selama lima bulan berturut-turut. PMI Korea Selatan juga kembali berkontraksi, tertekan oleh permintaan yang lemah dan momentum ekspor yang melambat. Di tengah sinyal yang beragam, pasangan yen Jepang, USD/JPY, melemah 0,4%, lebih tinggi daripada sebagian besar mata uang regional, setelah Gubernur Bank of Japan, Kazuo Ueda, mengisyaratkan bahwa para pembuat kebijakan akan mempertimbangkan "pro dan kontra" kenaikan suku bunga pada pertemuan 18-19 Desember.

Berizin dan diawasi oleh OJK untuk produk derivatif keuangan dengan aset yang mendasari berupa Efek.

Disclaimer : Transaksi Perdagangan Berjangka Komoditi memiliki Peluang Keuntungan dan Risiko Kerugian yang Tinggi sehingga setiap nasabah harus mempertimbangkan dan memahami risikonya sebelum melakukan transaksi.

ECONOMIC CALENDAR

Waktu Kegiatan		Dampak	Aktual Dev	Konsensus	Sebelumnya
JUMAT, 28 NOVEMBER					
15:00	CHF	Produk Domestik Bruto musiman (Krtl/Krtl) (Q3)	-0.5%	-1.25	-0.4% 0.2%
15:00	EUR	IHK Harmonisasi (Thn/Thn) (Nov) PENDAHULUAN	3.1%	2.50	2.9% 3.2%
15:55	EUR	Perubahan Pengangguran (Okt)	1Rb	-0.45	5Rb -1Rb
15:55	EUR	Tingkat Pengangguran disesuaikan musiman (Okt)	6.3%	0.00	6.3% 6.3%
16:00	EUR	Produk Domestik Bruto (Krtl/Krtl) (Q3)	0.1%	0.74	0% 0%
16:00	EUR	Produk Domestik Bruto (Thn/Thn) (Q3)	0.6%	1.47	0.4% 0.4%
17:00	EUR	Pidato Pejabat ECB, Nagel			PIDATO
17:00	EUR	Indeks Harga Konsumen (Tahunan) (Nov) PENDAHULUAN	1.2%	-	- 1.2%
17:00	EUR	Indeks Harga Konsumen (Normatif UE) (Tahunan) (Nov) PENDAHULUAN	1.1%	-	- 1.3%
20:00	EUR	Indeks Harga Konsumen (Bln/Bln) (Nov) PENDAHULUAN	-0.2%	2.04	-0.3% 0.3%
20:00	EUR	Indeks Harga Konsumen (Thn/Thn) (Nov) PENDAHULUAN	2.3%	-2.04	2.4% 2.3%
20:00	EUR	Indeks Harga Konsumen Diharmonisasi (Bln/Bln) (Nov) PENDAHULUAN	-0.5%	2.04	-0.6% 0.3%
20:00	EUR	Indeks Harga Konsumen Diharmonisasi (Thn/Thn) (Nov) PENDAHULUAN	2.6%	2.50	2.4% 2.3%
20:30	CAD	Produk Domestik Bruto (Bln/Bln) (Sep)	0.2%	0.00	0.2% -0.1%
20:30	CAD	Produk Domestik Bruto (Krtl/Krtl) (Q3)	0.6%	-	- -0.5%
20:30	CAD	Produk Domestik Bruto Disetahunkan (Q3)	2.6%	3.41	0.5% -1.8%

Waktu Kegiatan		Dampak	Aktual Dev	Konsensus	Sebelumnya
SENIN, 1 DESEMBER					
04:45	NZD	Izin Bangunan musiman (Bln/Bln) (Okt)	-0.9%	-	- 7.3%
07:00	AUD	Pengukur Inflasi TD-MI (Thn/Thn) (Nov)	3.2%	-	- 3.1%
08:05	JPY	Pidato Gubernur BoJ Ueda			PIDATO
08:45	CNY	PMI Manufaktur RatingDog (Nov)	49.9	-0.71	50.5 50.6
13:30	EUR	Pidato De Guindos, ECB			PIDATO
14:30	CHF	Penjualan Ritel Riil (Thn/Thn) (Okt)	2.7%	0.69	1.2% 1.8%
38'	EUR	PMI Manufaktur HCOB (Nov)	-	-	52.5 52.1
15:45	EUR	PMI Manufaktur HCOB (Nov)	-	-	50.2 49.9
15:55	EUR	PMI Manufaktur HCOB (Nov)	-	-	48.4 48.4
19:00	EUR	Pidato Pejabat ECB, Nagel			PIDATO
20:00	USD	Pidato Powell, Ketua The Fed			PIDATO
21:30	CAD	PMI Manufaktur S&P Global (Nov)	-	-	- 49.6
22:00	USD	Harga Manufaktur Dibayar ISM (Nov)	-	-	59.5 58
22:00	USD	Indeks Ketenagakerjaan Manufaktur ISM (Nov)	-	-	- 46
22:00	USD	Indeks Pesanan Baru Manufaktur ISM (Nov)	-	-	- 49.4
22:00	USD	PMI Manufaktur ISM (Nov)	-	-	48.6 48.7
22:30	GBP	Pidato Dhingra BoE			PIDATO

Source : FXStreet Economic Calendar, 1 Desember 2025

Berizin dan diawasi oleh OJK untuk produk derivatif keuangan dengan aset yang mendasari berupa Efek.

Disclaimer : Transaksi Perdagangan Berjangka Komoditi memiliki Peluang Keuntungan dan Risiko Kerugian yang Tinggi sehingga setiap nasabah harus mempertimbangkan dan memahami risikonya sebelum melakukan transaksi.



Panen Tower Lantai 5
Jl. Patal Senayan No. 31, Jakarta Selatan
Telpon: 021 21684233 Email: cso@panenkapitalberjangka.co.id
www.panenkapitalberjangka.co.id

Berizin dan diawasi oleh OJK untuk produk derivatif keuangan dengan aset yang mendasari berupa Efek.

Disclaimer : Transaksi Perdagangan Berjangka Komoditi memiliki Peluang Keuntungan dan Risiko Kerugian yang Tinggi sehingga setiap nasabah harus mempertimbangkan dan memahami risikonya sebelum melakukan transaksi.