

# MORNING BULLETIN PRIME

“JADILAH TRADER YANG LEBIH  
BERPENGETAHUAN HARI INI”

Dolar kembali melemah setelah meningkatnya kembali ekspektasi pemotongan suku bunga pada bulan Desember. Gubernur Fed Christopher Waller bahwa data yang tersedia menunjukkan kondisi ketenagakerjaan cukup lemah untuk membenarkan pemangkasan suku bunga seperempat poin ketika Komite Pasar Terbuka Federal bertemu dalam dua minggu kedepan, dan memperkuat komentar dovish dari Presiden Fed New York John Williams yang membantu membalikkan aksi jual pekan lalu pada hari Jumat. Pasar berjangka suku bunga menempatkan peluang pemangkasan suku bunga seperempat poin pada 10 Desember sebesar 67%, naik dari yang bahkan lebih rendah dari pekan lalu. Lebih banyak data yang tertunda akan keluar pada hari Selasa dengan Indeks Harga Produsen dan Penjualan Ritel dari bulan September yang tidak dirilis selama penutupan pemerintah. Mengingat libur Thanksgiving pada hari Kamis, penutupan saham dan obligasi lebih awal pada hari Jumat, dan dekatnya dengan penutupan buku bulan Desember, fluktuasi besar di kedua arah seharusnya tidak mengejutkan. Disisi lain, Laporan bulanan terakhir Departemen Keuangan AS untuk tahun fiskal hingga 30 September 2025 menunjukkan pemerintah federal mengumpulkan bea cukai sebesar \$195 miliar pada tahun tersebut, lebih dari 250% dari yang dikumpulkan pada tahun 2024, ketika tarif Trump mulai berlaku.

*Market Update*

Selasa pagi, 25 November 2025

Berizin dan diawasi oleh OJK untuk produk derivatif keuangan dengan aset yang mendasari berupa Efek.

**Disclaimer** : Transaksi Perdagangan Berjangka Komoditi memiliki Peluang Keuntungan dan Risiko Kerugian yang Tinggi sehingga setiap nasabah harus mempertimbangkan dan memahami risikonya sebelum melakukan transaksi.





## (LP) LIQUIDITY PROVIDER SENTIMEN

INSTRUMENTS	LONG	SHORT	
USD/CAD	71.68%	+43.36%	28.32% BUY
DOLLAR.IDX/USD	70.89%	+41.78%	29.11% BUY
EUR/JPY	70.17%	+40.34%	29.83% BUY
EUR/CAD	70.16%	+40.32%	29.84% BUY
GBP/JPY	62.68%	+25.36%	37.32% BUY
USA30.IDX/USD	56.84%	+13.68%	43.16% BUY
USA500.IDX/USD	56.12%	+12.24%	43.88% BUY
AUD/USD	55.97%	+11.94%	44.03% BUY
EUR/CHF	54.26%	+8.52%	45.74% BUY
EUR/AUD	53.30%	+6.60%	46.70% BUY
EUR/GBP	52.96%	+5.92%	47.04% BUY
XAG/USD	52.69%	+5.38%	47.31% BUY
USD/JPY	50.43%	+0.86%	49.57% BUY
GBP/CAD	49.69%	-0.62%	50.31% SELL
USATECH.IDX/USD	47.68%	-4.64%	52.32% SELL
GBP/AUD	42.26%	-15.48%	57.74% SELL
EUR/USD	39.47%	-21.06%	60.53% SELL
XAU/USD	35.45%	-29.10%	64.55% SELL
USD/CHF	29.47%	-41.06%	70.53% SELL
GBP/USD	28.46%	-43.08%	71.54% SELL
NZD/USD	27.19%	-45.62%	72.81% SELL
LIGHT.CMD/USD	27.05%	-45.90%	72.95% SELL
JPN.IDX/JPY	26.84%	-46.32%	73.16% SELL
GBP/CHF	25.10%	-49.80%	74.90% SELL
HKG.IDX/HKD	25.07%	-49.86%	74.93% SELL

**Kode :** HKG=HANGSENG; LIGHT=CRUDE OIL; USATECH=NASDAQ; JPN=NIKKEI; USA30=DOW JONES; USA500=S&P 500

**Keterangan :** Indeks Sentimen yang didasarkan pada informasi arus transaksi dari Liquidity Provider untuk menunjukkan rasio beli dan jual dalam mata uang dan pasangan mata uang paling populer yang dikonsolidasikan oleh konsumen dan penyedia likuiditas. Penyedia likuiditas diwakili oleh pasar terpusat dan sejumlah bank yang terus-menerus menyediakan harga permintaan (bid) dan penawaran di pasar. Rasio sentimen kelompok ini berlawanan dengan data konsumen likuiditas karena, untuk setiap perdagangan ada dua transaksi over-the-counter yang sama dan saling mengimbangi. Indeks mencerminkan distribusi kondisi pasar saat ini.

**Cara Membaca Sentimen Liquidity Provider :** Jika Anda mengamati lebih dari 60% Posisi LP Buy, Anda sebaiknya mempertimbangkan posisi Buy (Beli). Sebaliknya, jika terdapat 60% Posisi LP Sell, Anda sebaiknya mempertimbangkan posisi Sell (Jual). Keyakinan umum adalah bahwa **"Market (big player) selalu melawan orang banyak (small retail)"** maka trading dengan arah big player yang berlawanan dengan mayoritas retail trader bisa jadi menguntungkan. Namun risiko volatilitas harga harus di waspadai.

**Berizin dan diawasi oleh OJK untuk produk derivatif keuangan dengan aset yang mendasari berupa Efek.**

**Disclaimer :** Transaksi Perdagangan Berjangka Komoditi memiliki Peluang Keuntungan dan Risiko Kerugian yang Tinggi sehingga setiap nasabah harus mempertimbangkan dan memahami risikonya sebelum melakukan transaksi.

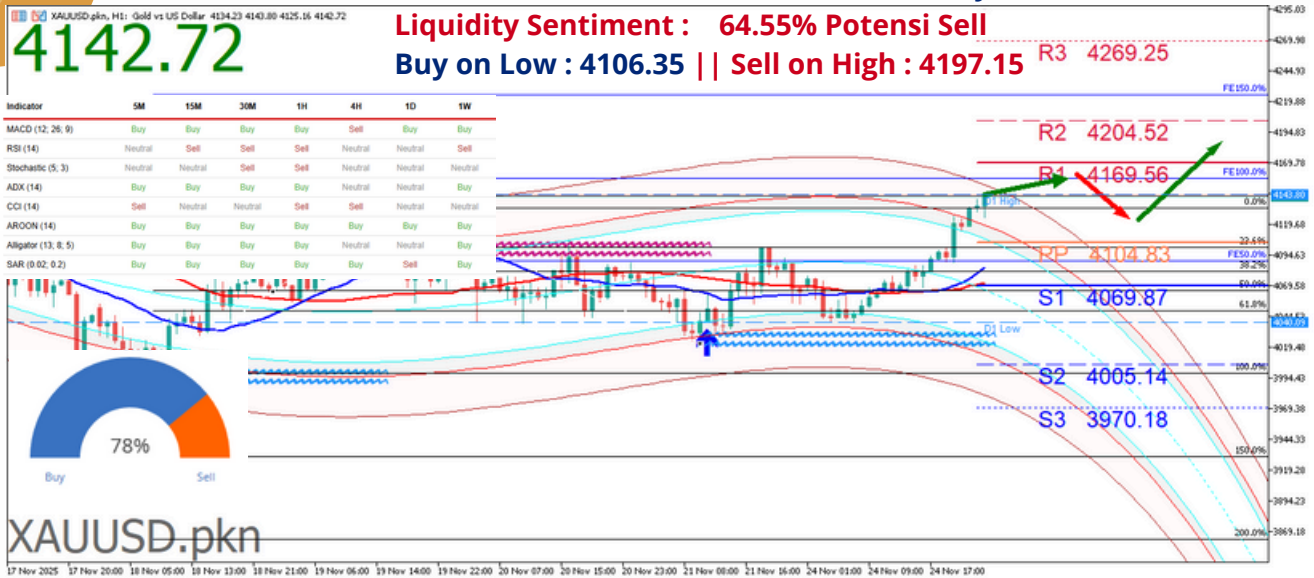
## TRADING OPPORTUNITY : XAUUSD

XAU/USD

**Analisa Teknikal : (H4) 78% Potensi Buy**

**Liquidity Sentiment : 64.55% Potensi Sell**

**Buy on Low : 4106.35 || Sell on High : 4197.15**



**Potensi Buy** jika Harga naik ke level Buy Stop 4151.75 dengan Stoploss 4093.83 maka trend telah berubah arah berpotensi Buy naik ke level Takeprofit 4198.72.

**Potensi Sell** jika Harga turun ke level Sell Stop 4118.09 dengan Stoploss 4172.10 maka trend telah berubah arah berpotensi Sell turun ke level Takeprofit 4102.44.

Harga emas menguat menjelang serangkaian data ekonomi minggu ini, karena para pedagang berspekulasi tentang penurunan suku bunga bulan Desember oleh Federal Reserve AS. Kekhawatiran yang masih ada mengenai kesehatan fiskal global dan perselisihan diplomatik Tiongkok-Jepang membuat logam kuning ini tetap berada di atas \$4.000 per oz. Antisipasi serangkaian data ekonomi utama AS minggu ini juga membatasi penurunan harga emas, begitu pula prospek suku bunga yang lebih rendah dalam waktu dekat. Pasar meningkatkan ekspektasi mereka terhadap penurunan suku bunga Desember setelah Gubernur The Fed New York, John Williams, mengatakan pada hari Jumat bahwa bank sentral masih memiliki alasan untuk memangkas suku bunga bulan depan.

Berizin dan diawasi oleh OJK untuk produk derivatif keuangan dengan aset yang mendasari berupa Efek.

**Disclaimer :** Transaksi Perdagangan Berjangka Komoditi memiliki Peluang Keuntungan dan Risiko Kerugian yang Tinggi sehingga setiap nasabah harus mempertimbangkan dan memahami risikonya sebelum melakukan transaksi.

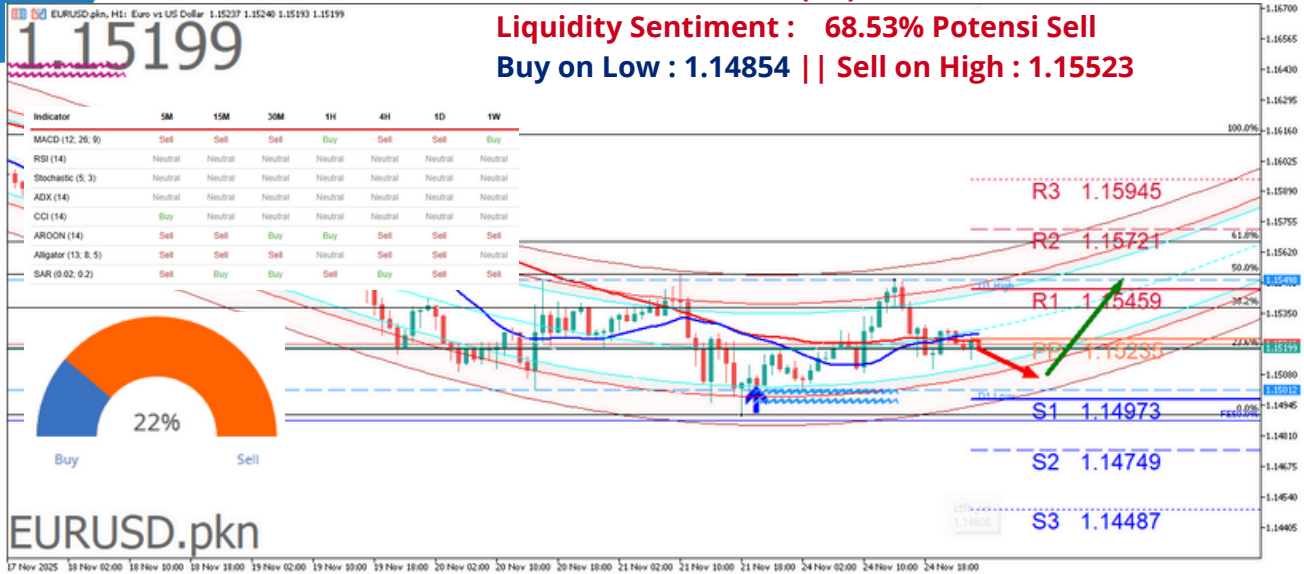
## TRADING OPPORTUNITY : EURUSD

EUR/USD

**Analisa Teknikal : (H4) 78% Potensi Sell**

**Liquidity Sentiment : 68.53% Potensi Sell**

**Buy on Low : 1.14854 || Sell on High : 1.15523**



**Potensi Buy** jika Harga naik ke level Buy Stop 1.15269 dengan Stoploss 1.15025 maka trend telah berubah arah berpotensi Buy naik ke level Takeprofit 1.15452.

**Potensi Sell** jika Harga turun ke level Sell Stop 1.15132 dengan Stoploss 1.15379 maka trend telah berubah arah berpotensi Sell turun ke level Takeprofit 1.15031.

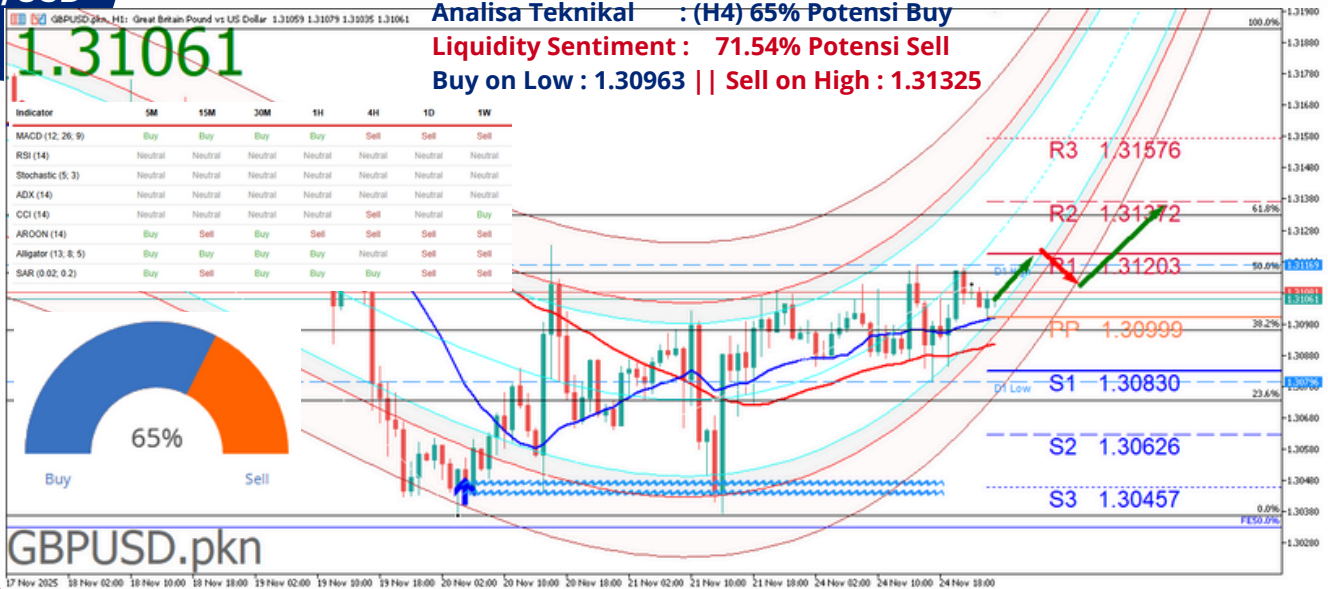
EUR/USD telah merosot ke level 1,15247 pada 24/11/2025, turun sekitar 1% selama dua minggu terakhir—mencerminkan penguatan dolar yang kembali terjadi dan meningkatnya ketidakpastian di Zona Euro. Berita terbaru menunjukkan tarik-menarik antara melonjaknya optimisme pertumbuhan Eropa dan risiko keuangan yang terus berlanjut, dengan data AS dan komentar bank sentral semakin memperparah volatilitas. Survei Manajer Dana Bank of America mengungkapkan optimisme tertinggi di antara investor Eropa—77% mengharapkan pertumbuhan yang lebih kuat, dan 92% memperkirakan kenaikan ekuitas tahun depan. Stimulus fiskal Jerman disebut sebagai pendorong utama, tetapi pelanggaran ECB tidak lagi dipandang sebagai pilar pendukung. Wakil Presiden ECB De Guindos memperingatkan peningkatan risiko di Zona Euro—ketegangan geopolitik dapat memicu "fluktuasi mata uang yang tidak teratur" dan beban utang yang tinggi.

Berizin dan diawasi oleh OJK untuk produk derivatif keuangan dengan aset yang mendasari berupa Efek.

**Disclaimer :** Transaksi Perdagangan Berjangka Komoditi memiliki Peluang Keuntungan dan Risiko Kerugian yang Tinggi sehingga setiap nasabah harus mempertimbangkan dan memahami risikonya sebelum melakukan transaksi.

## TRADING OPPORTUNITY : GBPUSD

GBP/USD



**Potensi Buy** jika Harga naik ke level Buy Stop 1.31107 dengan Stoploss 1.30910 maka trend telah berubah arah berpotensi Buy naik ke level Takeprofit 1.31285.

**Potensi Sell** jika Harga turun ke level Sell Stop 1.30982 dengan Stoploss 1.31210 maka trend telah berubah arah berpotensi Sell turun ke level Takeprofit 1.30870.

Sterling sedikit menguat, GBP/USD telah menguat tipis ke level 1,31086 per 24/11/2025, tetapi arus berita menunjukkan pasangan ini terjebak di antara penguatan dolar AS dan optimisme yang berhati-hati terhadap pound. Pergerakan GBP/USD baru-baru ini mencerminkan tarik-ulur: data AS yang kuat dan ekspektasi The Fed mendorong dolar, sementara pound menunggu Anggaran Inggris yang berisiko tinggi dengan risiko volatilitas yang membayangi. Antisipasi Anggaran Inggris: Pound tetap tertekan karena para pedagang bersiap untuk Anggaran Inggris pada 26/11/2025. Analisis di Bank of America menyebut situasi ini "belum pernah terjadi sebelumnya," dengan pound sterling yang luar biasa stabil meskipun data domestik lemah dan hambatan global. Ketahanan ekonomi AS telah menopang reli dolar, dengan indeks dolar rebound hampir 4% sejak akhir Juni 2025.

Berizin dan diawasi oleh OJK untuk produk derivatif keuangan dengan aset yang mendasari berupa Efek.

**Disclaimer :** Transaksi Perdagangan Berjangka Komoditi memiliki Peluang Keuntungan dan Risiko Kerugian yang Tinggi sehingga setiap nasabah harus mempertimbangkan dan memahami risikonya sebelum melakukan transaksi.

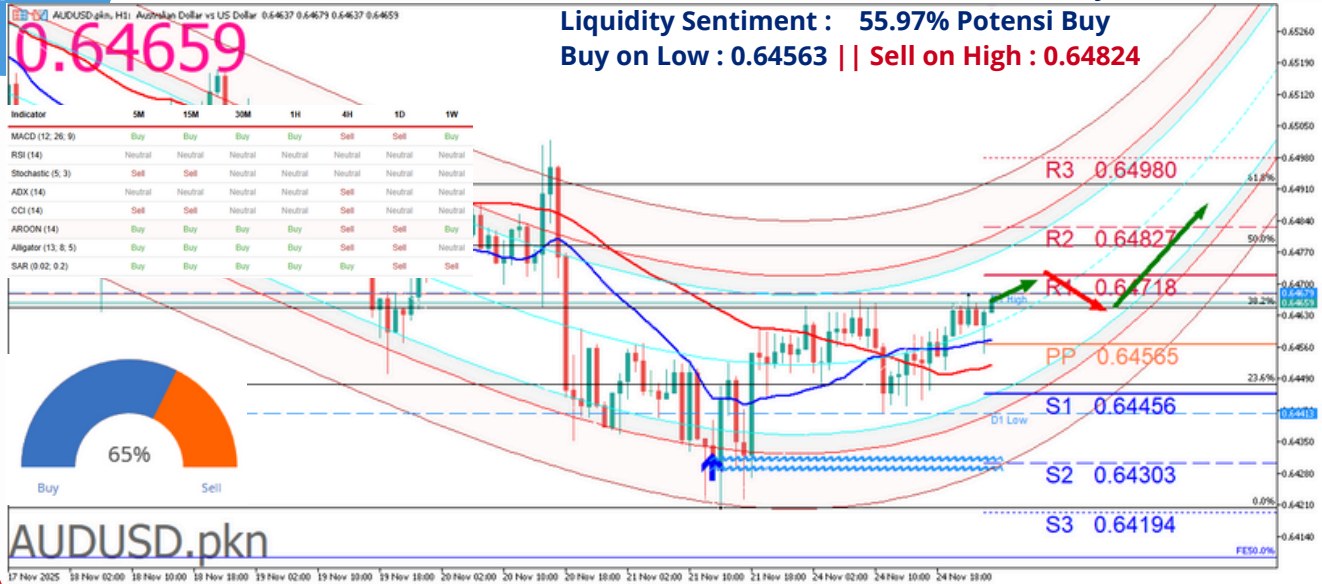
## TRADING OPPORTUNITY : AUDUSD

AUD/USD

Analisa Teknikal : (H4) 65% Potensi Buy

Liquidity Sentiment : 55.97% Potensi Buy

Buy on Low : 0.64563 || Sell on High : 0.64824



**Potensi Buy** jika Harga naik ke level Buy Stop 0.64693 dengan Stoploss 0.64523 maka trend telah berubah arah berpotensi Buy naik ke level Takeprofit 0.64829.

**Potensi Sell** jika Harga turun ke level Sell Stop 0.64602 dengan Stoploss 0.64758 maka trend telah berubah arah berpotensi Sell turun ke level Takeprofit 0.64499.

Dolar Australia (AUD) menguat setelah Dolar Australia menjadi sorotan setelah Morgan Stanley mengeluarkan prediksi berani pada 24/11/2025, yang memproyeksikan lonjakan 8% untuk AUD/USD ke level 0,7000, didorong oleh "fundamental yang kuat" dan pergeseran menuju dolar AS yang lebih lemah di awal 2026. Hal ini terjadi ketika mata uang tersebut diperdagangkan di level 0,64683—level yang dibentuk oleh kehati-hatian bank sentral dan sentimen risiko global. Kombinasi pertumbuhan ekonomi yang kuat, perumahan yang kuat, imigrasi yang tinggi, harga komoditas yang solid, dan—yang terpenting—kesenjangan suku bunga yang melebar yang menguntungkan Australia. Bank Sentral Australia (RBA) mengungkapkan bahwa mereka sedang mencermati tiga risiko besar: Apakah bisnis menaikkan harga lebih agresif?, Seberapa dekat Australia dengan tingkat kesempatan kerja penuh?, Pemangkasan suku bunga tahun ini memicu lonjakan perumahan yang lebih kuat dari perkiraan.

Berizin dan diawasi oleh OJK untuk produk derivatif keuangan dengan aset yang mendasari berupa Efek.

**Disclaimer :** Transaksi Perdagangan Berjangka Komoditi memiliki Peluang Keuntungan dan Risiko Kerugian yang Tinggi sehingga setiap nasabah harus mempertimbangkan dan memahami risikonya sebelum melakukan transaksi.

## TRADING OPPORTUNITY : USDJPY

USD/JPY



**Potensi Buy** jika Harga naik ke level Buy Stop 156.992 dengan Stoploss 156.552 maka trend telah berubah arah berpotensi Buy naik ke level Takeprofit 157.190.

**Potensi Sell** jika Harga turun ke level Sell Stop 156.739 dengan Stoploss 157.113 maka trend telah berubah arah berpotensi Sell turun ke level Takeprofit 156.371.

Yen menguat ditengah Bank-bank besar Jepang berada di jalur untuk mencatat rekor laba tahunan, dibantu oleh sikap hati-hati BOJ yang mendekati kenaikan suku bunga 0,75%, kemungkinan pada bulan Desember atau Januari. Morgan Stanley memproyeksikan USD/JPY jatuh ke level 140 "dalam waktu dekat" sebelum rebound ke level 147 pada akhir tahun. USD/JPY baru saja menyentuh level 156,835 pada 24/11/2025—menandai reli spektakuler 4,5 poin dalam waktu kurang dari seminggu, dengan volatilitas yang dipicu oleh berita utama bank sentral, kesepakatan perdagangan, dan pergeseran ekspektasi suku bunga. Di balik berita utama tersebut: Bank-bank Wall Street menyerukan koreksi tajam, sementara pejabat Jepang membunyikan alarm tentang "pergerakan sepihak dan cepat. Ekspor Jepang naik 3,6% YoY pada bulan Oktober (dibandingkan perkiraan 1,1%), tetapi ekspor ke AS turun. Defisit perdagangan membaik menjadi 231,8 miliar yen, dibantu oleh pelanggaran tarif. Namun, PDB Q3 mengalami kontraksi—penurunan pertama dalam enam kuartal.

Berizin dan diawasi oleh OJK untuk produk derivatif keuangan dengan aset yang mendasari berupa Efek.

**Disclaimer :** Transaksi Perdagangan Berjangka Komoditi memiliki Peluang Keuntungan dan Risiko Kerugian yang Tinggi sehingga setiap nasabah harus mempertimbangkan dan memahami risikonya sebelum melakukan transaksi.

# ECONOMIC CALENDAR

Waktu Kegiatan	Dampak	Aktual	Dev	Konsensus	Sebelumnya
<b>SENIN, 24 NOVEMBER</b>					
16:00  EUR IFO - Ekspektasi (Nov)		90.6	-	-	91.6
16:00  EUR IFO - Penilaian Saat ini (Nov)		85.6	-	-	85.3
16:00  EUR IFO - Sentimen Bisnis (Nov)		88.1	-0.51	88.5	88.4
18:00  EUR Pidato Cipollone, ECB		PIDATO			
19:45  EUR Pidato Anggota ECB, Elderson		PIDATO			
19:45  USD Pidato The Fed, Waller		PIDATO			
21:45  EUR Pidato Lagarde, Presiden ECB		PIDATO			
<b>SELASA, 25 NOVEMBER</b>					
00:00  EUR Pidato Pejabat ECB, Nagel		PIDATO			
02:50  USD Pidato Daly, Fed		PIDATO			
14:00  EUR Produk Domestik Bruto musiman (Krtl/Krtl) (Q3)		-	-	0%	0%
14:00  EUR Produk Domestik Bruto non musiman (Thn/Thn) (Q3)		-	-	0.3%	0.3%
14:00  EUR Produk Domestik Bruto w.d.a (Thn/Thn) (Q3)		-	-	-	0.3%
16:00  EUR Pidato Pejabat ECB, Escrivá		PIDATO			
16:30  EUR Pidato Pejabat ECB, Sleijpen		PIDATO			
20:15  USD Perubahan Ketenagakerjaan ADP Rata-rata 4 Minggu		-	-	-	-2.5Rb
20:30  USD Grup Kontrol Penjualan Ritel (Sep)		-	-	0.3%	0.7%
20:30  USD Indeks Harga Produsen (Bln/Bln) (Sep)		-	-	0.3%	-0.1%
20:30  USD Indeks Harga Produsen (Thn/Thn) (Sep)		-	-	2.7%	2.6%
20:30  USD Indeks Harga Produsen non Pangan & Energi (Bln/Bln) (Sep)		-	-	0.3%	-0.1%
20:30  USD Indeks Harga Produsen non Pangan & Energi (Thn/Thn) (Sep)		-	-	2.7%	2.8%
20:30  USD Penjualan Ritel (Bln/Bln) (Sep)		-	-	0.4%	0.6%
20:30  USD Penjualan Ritel non Otomotif (Bln/Bln) (Sep)		-	-	0.4%	0.7%
21:00  EUR Pidato Cipollone, ECB		PIDATO			
21:00  USD Indeks Harga Perumahan (Bln/Bln) (Sep)		-	-	-	0.4%
22:00  USD Keyakinan Konsumen (Nov)		-	-	-	-
22:00  USD Penjualan Rumah Tertunda (Bln/Bln) (Okt)		-	-	-	0%

Source : FXStreet Economic Calendar, 24-25 November 2025

**Berizin dan diawasi oleh OJK untuk produk derivatif keuangan dengan aset yang mendasari berupa Efek.**

**Disclaimer :** Transaksi Perdagangan Berjangka Komoditi memiliki Peluang Keuntungan dan Risiko Kerugian yang Tinggi sehingga setiap nasabah harus mempertimbangkan dan memahami risikonya sebelum melakukan transaksi.



Panen Tower Lantai 5  
Jl. Patal Senayan No. 31, Jakarta Selatan  
Telpon: 021 21684233 Email: [cso@panenkapitalberjangka.co.id](mailto:cso@panenkapitalberjangka.co.id)  
[www.panenkapitalberjangka.co.id](http://www.panenkapitalberjangka.co.id)

**Berizin dan diawasi oleh OJK untuk produk derivatif keuangan dengan aset yang mendasari berupa Efek.**

**Disclaimer :** Transaksi Perdagangan Berjangka Komoditi memiliki Peluang Keuntungan dan Risiko Kerugian yang Tinggi sehingga setiap nasabah harus mempertimbangkan dan memahami risikonya sebelum melakukan transaksi.