

# MORNING BULLETIN PRIME

“JADILAH TRADER YANG LEBIH  
BERPENGETAHUAN HARI INI”

Dolar kembali melemah setelah rilis Data penggajian NFP September yang sangat baik namun membingungkan yang justru menambah ketidakpastian. Dimana lebih banyak lapangan kerja yang tercipta pada bulan September daripada yang diperkirakan, tetapi Tingkat pengangguran naik menjadi 4,4%, tertinggi dalam empat tahun, naik dari level 4,3% yang tercatat pada bulan sebelumnya. Data penggajian nonpertanian untuk bulan tersebut mencapai 119.000, naik dari penurunan yang direvisi sebesar 4.000 pada bulan Agustus. Para ekonom telah mengantisipasi kenaikan 50.000 pada daftar gaji bulan September, sementara angka bulan Agustus sebelumnya dilaporkan menunjukkan kenaikan 22.000. Pasar menilai data lama ini sehingga mungkin hanya memiliki pengaruh terbatas pada keputusan Fed di bulan Desember. Sejumlah data swasta, serta data klaim pengangguran yang dirilis minggu ini, menunjukkan pasar tenaga kerja AS terus melemah. Tren ini dapat membuat The Fed bersiap untuk menurunkan suku bunga, mengingat mencegah pelemahan pasar tenaga kerja merupakan salah satu prioritas utama bank tersebut. Meskipun demikian, risalah rapat The Fed terakhir menunjukkan para pembuat kebijakan semakin terpecah pendapat mengenai apakah akan menurunkan suku bunga lebih lanjut.

*Market Update*

**Jumat pagi, 21 November 2025**



Berizin dan diawasi oleh OJK untuk produk derivatif keuangan dengan aset yang mendasari berupa Efek.

**Disclaimer :** Transaksi Perdagangan Berjangka Komoditi memiliki Peluang Keuntungan dan Risiko Kerugian yang Tinggi sehingga setiap nasabah harus mempertimbangkan dan memahami risikonya sebelum melakukan transaksi.



## (LP) LIQUIDITY PROVIDER SENTIMEN

INSTRUMENTS	LONG		SHORT	
EUR/CAD	72.48%	+ 44.96%	27.52%	BUY
DOLLAR.IDX/USD	71.50%	+ 43.00%	28.50%	BUY
EUR/JPY	70.87%	+ 41.74%	29.13%	BUY
GBP/JPY	64.84%	+ 29.68%	35.16%	BUY
EUR/GBP	60.43%	+ 20.86%	39.57%	BUY
USD/CAD	59.40%	+ 18.80%	40.60%	BUY
EUR/AUD	58.64%	+ 17.28%	41.36%	BUY
USA500.IDX/USD	56.56%	+ 13.12%	43.44%	BUY
XAG/USD	55.03%	+ 10.06%	44.97%	BUY
USD/JPY	51.86%	+ 3.72%	48.14%	BUY
USA30.IDX/USD	49.87%	- 0.26%	50.13%	SELL
GBP/CAD	49.68%	- 0.64%	50.32%	SELL
USATECH.IDX/USD	45.85%	- 8.30%	54.15%	SELL
EUR/USD	40.82%	- 18.36%	59.18%	SELL
GBP/AUD	40.21%	- 19.58%	59.79%	SELL
AUD/USD	36.63%	- 26.74%	63.37%	SELL
XAU/USD	34.44%	- 31.12%	65.56%	SELL
JPN.IDX/JPY	33.77%	- 32.46%	66.23%	SELL
EUR/CHF	33.40%	- 33.20%	66.60%	SELL
GBP/USD	29.66%	- 40.68%	70.34%	SELL
LIGHT.CMD/USD	26.77%	- 46.46%	73.23%	SELL
USD/CHF	26.57%	- 46.86%	73.43%	SELL
NZD/USD	26.46%	- 47.08%	73.54%	SELL
GBP/CHF	25.88%	- 48.24%	74.12%	SELL
HKG.IDX/HKD	25.06%	- 49.88%	74.94%	SELL

**Kode :** HKG=HANGSENG; LIGHT=CRUDE OIL; USATECH=NASDAQ; JPN=NIKKEI; USA30=DOW JONES; USA500=S&P 500

**Keterangan :** Indeks Sentimen yang didasarkan pada informasi arus transaksi dari Liquidity Provider untuk menunjukkan rasio beli dan jual dalam mata uang dan pasangan mata uang paling populer yang dikonsolidasikan oleh konsumen dan penyedia likuiditas. Penyedia likuiditas diwakili oleh pasar terpusat dan sejumlah bank yang terus-menerus menyediakan harga permintaan (bid) dan penawaran di pasar. Rasio sentimen kelompok ini berlawanan dengan data konsumen likuiditas karena, untuk setiap perdagangan ada dua transaksi over-the-counter yang sama dan saling mengimbangi. Indeks mencerminkan distribusi kondisi pasar saat ini.

**Cara Membaca Sentimen Liquidity Provider :** Jika Anda mengamati lebih dari 60% Posisi LP Buy, Anda sebaiknya mempertimbangkan posisi Buy (Beli). Sebaliknya, jika terdapat 60% Posisi LP Sell, Anda sebaiknya mempertimbangkan posisi Sell (Jual). Keyakinan umum adalah bahwa **"Market (big player) selalu melawan orang banyak (small retail)"** maka trading dengan arah big player yang berlawanan dengan mayoritas retail trader bisa jadi menguntungkan. Namun risiko volatilitas harga harus di waspada.

**Berizin dan diawasi oleh OJK untuk produk derivatif keuangan dengan aset yang mendasari berupa Efek.**

**Disclaimer :** Transaksi Perdagangan Berjangka Komoditi memiliki Peluang Keuntungan dan Risiko Kerugian yang Tinggi sehingga setiap nasabah harus mempertimbangkan dan memahami risikonya sebelum melakukan transaksi.

## TRADING OPPORTUNITY : XAUUSD

XAU/USD

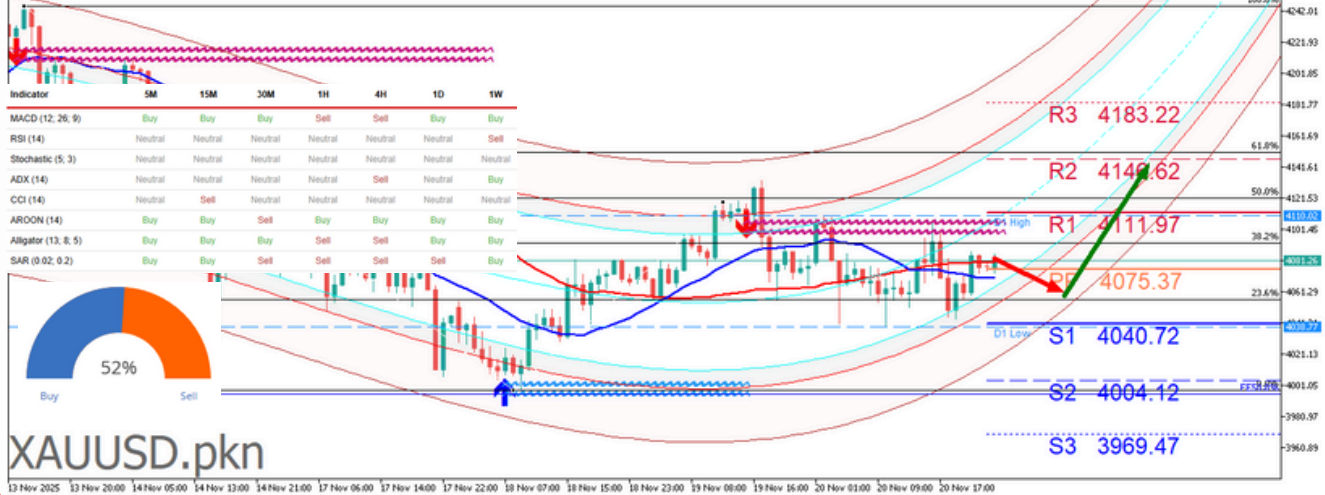
XAUUSD.pkn, H1: Gold vs US Dollar 4075.55 4085.34 4072.96 4081.34

4081.34

Analisa Teknikal : (H4) 52% Potensi Buy

Liquidity Sentiment : 65.56% Potensi Sell

Buy on Low : 4039.92 || Sell on High : 4145.31



**Potensi Buy** jika Harga naik ke level Buy Stop 4091.36 dengan Stoploss 4042.43 maka trend telah berubah arah berpotensi Buy naik ke level Takeprofit 4142.81.

**Potensi Sell** jika Harga turun ke level Sell Stop 4056.86 dengan Stoploss 4109.56 maka trend telah berubah arah berpotensi Sell turun ke level Takeprofit 4026.12.

Harga emas naik pada Jumat pagi dimana Data penggajian NFP yang tidak terduga sangat baik justru menambah ketidakpastian. Namun Tingkat pengangguran naik menjadi 4,4%, tertinggi dalam empat tahun, naik dari level 4,3% yang tercatat pada bulan sebelumnya. Investor sedang mencoba memahami kondisi pasar tenaga kerja AS, setelah laporan penggajian nonpertanian AS yang telah lama ditunggu-tunggu menunjukkan bahwa lebih banyak lapangan kerja yang tercipta pada bulan September daripada yang diperkirakan, tetapi tingkat pengangguran justru meningkat. UBS telah menaikkan proyeksi harga emas pertengahan tahun 2026, dengan alasan bahwa pendorong di balik lonjakan tahun ini masih kuat karena pasar memasuki periode permintaan investor dan bank sentral yang tinggi. UBS memperkirakan logam tersebut akan mencapai \$4.500 per oz pada Juni 2026, naik dari proyeksi sebelumnya sebesar \$4.200.

Berizin dan diawasi oleh OJK untuk produk derivatif keuangan dengan aset yang mendasari berupa Efek.

**Disclaimer :** Transaksi Perdagangan Berjangka Komoditi memiliki Peluang Keuntungan dan Risiko Kerugian yang Tinggi sehingga setiap nasabah harus mempertimbangkan dan memahami risikonya sebelum melakukan transaksi.

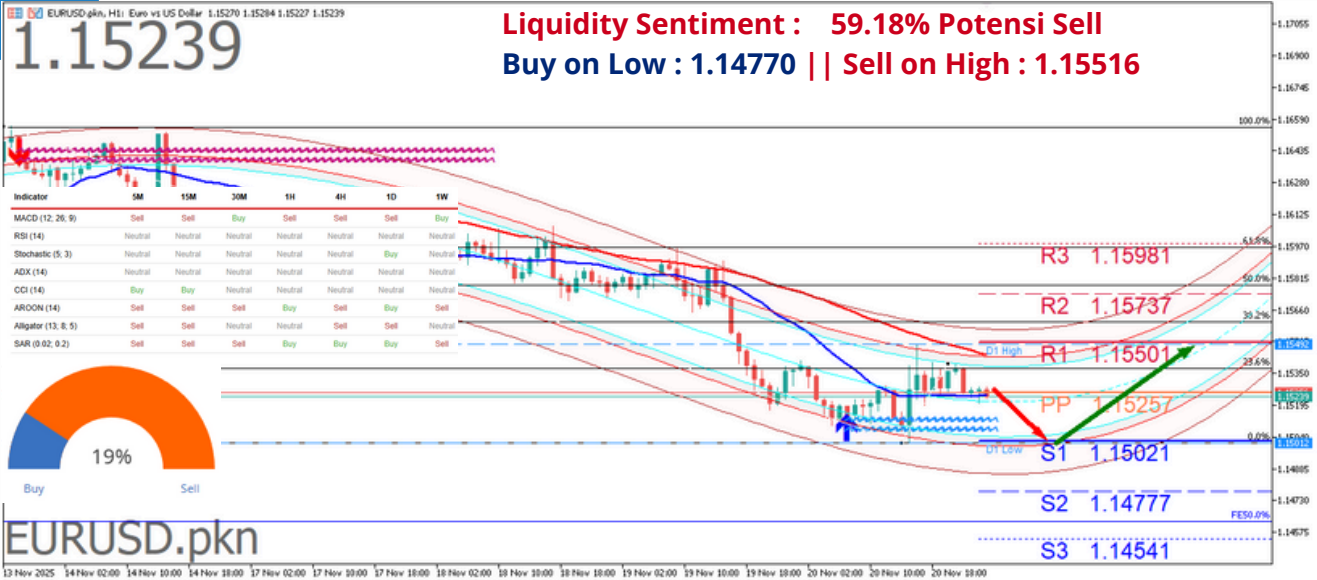
## TRADING OPPORTUNITY : EURUSD

EUR/USD

**Analisa Teknikal : (H4) 81% Potensi Sell**

**Liquidity Sentiment : 59.18% Potensi Sell**

**Buy on Low : 1.14770 || Sell on High : 1.15516**



**Potensi Buy** jika Harga naik ke level Buy Stop 1.15327 dengan Stoploss 1.14959 maka trend telah berubah arah berpotensi Buy naik ke level Takeprofit 1.15502.

**Potensi Sell** jika Harga turun ke level Sell Stop 1.15176 dengan Stoploss 1.15497 maka trend telah berubah arah berpotensi Sell turun ke level Takeprofit 1.14793.

Euro sedikit menguat dan Ke depan pasar menunggu data PMI awal di Eropa dan AS diharapkan akan menghibur para pedagang pada hari Jumat. Sementara itu, kurangnya bias yang jelas pada pasangan ini terjadi di tengah kenaikan yang dapat diterima pada Greenback, yang melihat dorongan naik sebelumnya kehilangan momentum setelah hasil campuran dari laporan pasar tenaga kerja AS di bulan September, semuanya dengan latar belakang berkurangnya taruhan untuk pengurangan suku bunga lainnya oleh Federal Reserve pada acara 10 Desember mendatang. Setelah berbulan-bulan eskalasi bolak-balik, Presiden Donald Trump dan Xi Jinping akhirnya bertemu di Korea Selatan pada akhir Oktober, menawarkan pasar momen tenang yang langka. Keduanya sepakat untuk memperpanjang gencatan senjata saat ini dalam perang dagang AS-Tiongkok. Ini bukan resolusi, tetapi setidaknya menghentikan penurunan lebih lanjut. Federal Reserve memberikan tepat apa yang dicari pasar pada pertemuan 29 Oktober: Pemotongan suku bunga sebesar 25 basis poin dan dimulainya kembali pembelian Treasury ringan untuk meredakan tekanan pasar uang.

Berizin dan diawasi oleh OJK untuk produk derivatif keuangan dengan aset yang mendasari berupa Efek.

**Disclaimer :** Transaksi Perdagangan Berjangka Komoditi memiliki Peluang Keuntungan dan Risiko Kerugian yang Tinggi sehingga setiap nasabah harus mempertimbangkan dan memahami risikonya sebelum melakukan transaksi.

## TRADING OPPORTUNITY : GBPUSD

GBP/USD



**Potensi Buy** jika Harga naik ke level Buy Stop 1.30826 dengan Stoploss 1.30245 maka trend telah berubah arah berpotensi Buy naik ke level Takeprofit 1.31180.

**Potensi Sell** jika Harga turun ke level Sell Stop 1.30564 dengan Stoploss 1.31081 maka trend telah berubah arah berpotensi Sell turun ke level Takeprofit 1.30025.

Sterling sedikit menguat, dan para pelaku pasar diperkirakan akan mengikuti dengan cermat rilis data Penjualan Ritel Inggris dan PMI awal, yang semuanya akan dirilis pada hari Jumat. Presiden AS Donald Trump menandatangani undang-undang pengeluaran sementara untuk membuka kembali pemerintah federal, mengakhiri penutupan terpanjang dalam sejarah Amerika. Bias jual USD, bagaimanapun, tetap tidak surut di tengah kekhawatiran tentang melemahnya momentum ekonomi akibat penutupan pemerintah AS yang berlangsung selama 43 hari. Faktanya, para ekonom memperkirakan bahwa penutupan pemerintah yang berkepanjangan mungkin telah mengurangi pertumbuhan PDB kuartalan sekitar 1,5 hingga 2,0%. Selain itu, tanda-tanda memburuknya pasar tenaga kerja AS mendukung argumen untuk lebih banyak pelonggaran kebijakan oleh Federal Reserve (The Fed), yang membuat USD tertekan di dekat level terendah dua minggu.

Berizin dan diawasi oleh OJK untuk produk derivatif keuangan dengan aset yang mendasari berupa Efek.

**Disclaimer :** Transaksi Perdagangan Berjangka Komoditi memiliki Peluang Keuntungan dan Risiko Kerugian yang Tinggi sehingga setiap nasabah harus mempertimbangkan dan memahami risikonya sebelum melakukan transaksi.

## TRADING OPPORTUNITY : AUDUSD

AUD/USD



**Potensi Buy** jika Harga naik ke level Buy Stop 0.64527 dengan Stoploss 0.64118 maka trend telah berubah arah berpotensi Buy naik ke level Takeprofit 0.64809.

**Potensi Sell** jika Harga turun ke level Sell Stop 0.64314 dengan Stoploss 0.64763 maka trend telah berubah arah berpotensi Sell turun ke level Takeprofit 0.64037.

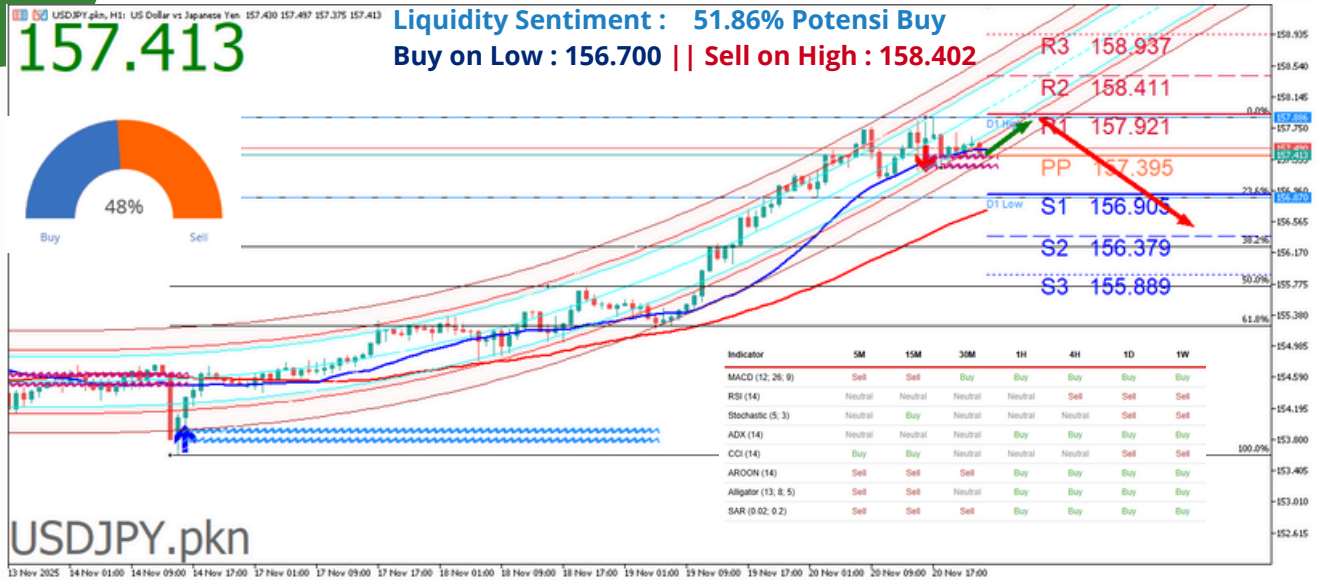
Dolar Australia (AUD) masih melemah dan perhatian para investor akan tertuju pada rilis IMP pendahuluan di Australia pada hari Jumat. Dolar Australia (AUD) diperdagangkan dengan kinerja yang tidak menentu pada hari Kamis, dengan AUD/USD berputar di sekitar zona 0,6480 dan berhasil mendapatkan sedikit ruang bernapas setelah pullback tajam pada hari Rabu. Ketiadaan arah pasangan ini terjadi di tengah kenaikan tambahan Dolar AS (USD), saat para investor terus mencerna hasil campuran dari laporan pasar tenaga kerja AS di bulan September dan harapan yang memudar akan penurunan suku bunga oleh Federal Reserve (The Fed) pada pertemuan bulan Desember. Ekonomi Australia tidak berjalan dengan optimal, tetapi juga tidak terhenti. PMI bulan Oktober menunjukkan hasil yang campur aduk: Manufaktur turun kembali di bawah angka 50 menjadi 49,7 (dari 51,4), sementara Jasa naik menjadi 53,1 (dari 52,4). Dengan hal itu dalam pikiran, para investor akan memperhatikan angka awal bulan November saat dirilis di awal sesi Asia pada hari Jumat.

Berizin dan diawasi oleh OJK untuk produk derivatif keuangan dengan aset yang mendasari berupa Efek.

**Disclaimer :** Transaksi Perdagangan Berjangka Komoditi memiliki Peluang Keuntungan dan Risiko Kerugian yang Tinggi sehingga setiap nasabah harus mempertimbangkan dan memahami risikonya sebelum melakukan transaksi.

## TRADING OPPORTUNITY : USDJPY

USD/JPY



**Potensi Buy** jika Harga naik ke level Buy Stop 157.667 dengan Stoploss 156.823 maka trend telah berubah arah berpotensi Buy naik ke level Takeprofit 158.341.

**Potensi Sell** jika Harga turun ke level Sell Stop 157.251 dengan Stoploss 158.010 maka trend telah berubah arah berpotensi Sell turun ke level Takeprofit 156.639.

Yen Jepang jatuh ke level terendah dalam sepuluh bulan di tengah kekhawatiran pasar atas kebijakan fiskal Jepang dan tidak adanya sinyal intervensi. Yen mencapai level terendah dalam 10 bulan di tengah kekhawatiran fiskal. Pasangan USD/JPY yen Jepang menguat 0,1% ke level 157,36 yen, level tertinggi sejak pertengahan Januari. Pasangan ini melonjak lebih dari 1% semalam. Risalah rapat The Fed bulan Oktober menunjukkan perpecahan di antara para pembuat kebijakan, dengan "banyak" peserta mengesampingkan penurunan suku bunga pada bulan Desember, sementara "beberapa" melihat kemungkinan penurunan suku bunga. Pasar menafsirkan reaksi dolar sebagai sinyal bahwa The Fed cenderung bersikap lebih hawkish untuk saat ini. Gubernur Bank of Japan Kazuo Ueda bertemu pada hari Rabu dengan Menteri Keuangan Satsuki Katayama dan Menteri Ekonomi dan Fiskal Minoru Kiuchi untuk membahas kondisi ekonomi dan keuangan. Katayama kemudian mengatakan bahwa "diskusi khusus seputar nilai tukar tidak dilakukan," yang menggarisbawahi sikap hati-hati pemerintah terhadap intervensi.

Berizin dan diawasi oleh OJK untuk produk derivatif keuangan dengan aset yang mendasari berupa Efek.

**Disclaimer :** Transaksi Perdagangan Berjangka Komoditi memiliki Peluang Keuntungan dan Risiko Kerugian yang Tinggi sehingga setiap nasabah harus mempertimbangkan dan memahami risikonya sebelum melakukan transaksi.

# ECONOMIC CALENDAR

Waktu Kegiatan	Dampak	Aktual	Dev	Konsensus	Sebelumnya
<b>KAMIS, 20 NOVEMBER</b>					
02:00  USD Pidato Williams, The Fed				PIDATO	
02:00  USD Risalah Rapat FOMC				LAPORAN	
08:00  CNY Keputusan Suku Bunga PBoC		3%	0.00	3%	3%
14:00  EUR Indeks Harga Produsen (Bln/Bln) (Okt)		0.1%	0.52	0%	-0.1%
14:00  EUR Indeks Harga Produsen (Thn/Thn) (Okt)		-1.8%	0.63	-1.9%	-1.7%
18:00  EUR Laporan Bulanan Buba Jerman				LAPORAN	
20:30  USD Nonfarm Payroll (NFP) (Sep)		119Rb	1.74	50Rb	-4Rb
20:30  USD Pendapatan rata-rata per jam (Bln/Bln) (Sep)		0.2%	-1.34	0.3%	0.4%
20:30  USD Pendapatan rata-rata per jam (Thn/Thn) (Sep)		3.8%	0.71	3.7%	3.8%
20:30  USD Rata-rata Jam Kerja Mingguan (Sep)		34.2	0.00	34.2	34.2
20:30  USD Survei Manufaktur The Fed Philadelphia (Nov)		-1.7	0.09	-3.1	-12.8
20:30  USD Tingkat Partisipasi Angkatan Kerja (Sep)		62.4%	-	-	62.3%
20:30  USD Tingkat Pengangguran (Sep)		4.4%	1.25	4.3%	4.3%
20:30  USD Tingkat Underemployment U6 (Sep)		8%	-	-	8.1%
20:30  USD Klaim Tunjangan Pengangguran Awal		220Rb	-	-	232Rb
20:30  USD Klaim Tunjangan Pengangguran Awal		229Rb	-	-	220Rb
20:30  USD Klaim Tunjangan Pengangguran Awal		228Rb	-	-	229Rb
20:30  USD Klaim Tunjangan Pengangguran Awal		220Rb	-0.19	223Rb	228Rb
21:45  USD Pidato The Fed Hammack				PIDATO	

Waktu Kegiatan	Dampak	Aktual	Dev	Konsensus	Sebelumnya
<b>JUMAT, 21 NOVEMBER</b>					
04:45  NZD Neraca Perdagangan (Thn/Thn) (Okt)		-\$-2.28M	-	-\$-2.39M	
05:00  AUD PMI Gabungan S&P Global (Nov) PENDAHULUAN		52.6	-	-	52.1
05:00  AUD PMI Jasa S&P Global (Nov) PENDAHULUAN		52.7	-	-	52.5
05:00  AUD PMI Manufaktur S&P Global (Nov) PENDAHULUAN		51.6	-	-	49.7
16:30  GBP PMI Gabungan S&P Global (Nov) PENDAHULUAN		-	-	51.8	52.2
16:30  GBP PMI Jasa S&P Global (Nov) PENDAHULUAN		-	-	52.1	52.3
16:30  GBP PMI Manufaktur S&P Global (Nov) PENDAHULUAN		-	-	49.3	49.7
18:30  EUR Pidato De Guindos, ECB				PIDATO	
19:30  USD Pidato Williams, The Fed				PIDATO	
19:40  CHF Pidato Ketua SNB Schlegel				PIDATO	
20:00  EUR Pidato Pejabat ECB, Nagel				PIDATO	
20:30  CAD Penjualan Ritel (Bln/Bln) (Sep)		-	-	-0.7%	1%
20:30  CAD Penjualan Ritel non Otomotif (Bln/Bln) (Sep)		-	-	-0.5%	0.7%
20:30  USD Pidato Pejabat The Fed, Barr				PIDATO	
20:45  USD Pidato Jefferson The Fed				PIDATO	
21:00  USD Pidato Logan, The Fed				PIDATO	
21:45  USD PMI Gabungan S&P Global (Nov) PENDAHULUAN		-	-	-	54.6
21:45  USD PMI Jasa S&P Global (Nov) PENDAHULUAN		-	-	54.8	54.8
21:45  USD PMI Manufaktur S&P Global (Nov) PENDAHULUAN		-	-	52	52.5
21:55  EUR Pidato Pejabat ECB, Escrivá				PIDATO	
22:00  USD Ekspektasi Inflasi Konsumen UoM 1-Tahun (Nov)		-	-	4.7%	4.7%
22:00  USD Ekspektasi Inflasi Konsumen UoM 5 Tahun (Nov)		-	-	3.6%	3.6%
22:00  USD Indeks Ekspektasi Konsumen Michigan (Nov)		-	-	49	49
22:00  USD Indeks Sentimen Konsumen Michigan (Nov)		-	-	50.5	50.3

Source : FXStreet Economic Calendar, 20-21 November 2025

Berizin dan diawasi oleh OJK untuk produk derivatif keuangan dengan aset yang mendasari berupa Efek.

**Disclaimer :** Transaksi Perdagangan Berjangka Komoditi memiliki Peluang Keuntungan dan Risiko Kerugian yang Tinggi sehingga setiap nasabah harus mempertimbangkan dan memahami risikonya sebelum melakukan transaksi.



Panen Tower Lantai 5  
Jl. Patal Senayan No. 31, Jakarta Selatan  
Telpon: 021 21684233 Email: [cso@panenkapitalberjangka.co.id](mailto:cso@panenkapitalberjangka.co.id)  
[www.panenkapitalberjangka.co.id](http://www.panenkapitalberjangka.co.id)

**Berizin dan diawasi oleh OJK untuk produk derivatif keuangan dengan aset yang mendasari berupa Efek.**

**Disclaimer :** Transaksi Perdagangan Berjangka Komoditi memiliki Peluang Keuntungan dan Risiko Kerugian yang Tinggi sehingga setiap nasabah harus mempertimbangkan dan memahami risikonya sebelum melakukan transaksi.