

MORNING BULLETIN PRIME

“JADILAH TRADER YANG LEBIH
BERPENGETAHUAN HARI INI”

Dolar sedikit melemah karena investor khawatir akan rilis data ketenagakerjaan yang buruk pada Kamis ini dan mulai mengurangi pembelian Dolar. Sebelumnya Dolar AS menguat pada hari Senin, diperdagangkan stabil menjelang rilis data ekonomi penting AS setelah berakhirnya penutupan pemerintah, dengan Federal Reserve mengadakan pertemuan kebijakan terakhirnya tahun ini bulan depan. Pasar menunggu rilis data penting, dimana Fokus minggu ini akan tertuju pada berbagai rilis data AS untuk mendapatkan petunjuk tentang kesehatan ekonomi terbesar dunia tersebut, dengan laporan penggajian non-pertanian bulan September yang sangat diperhatikan akan dirilis pada hari Kamis. Hal ini menyusul berakhirnya penutupan pemerintah AS, yang telah menunda rilis berbagai data, sehingga menghilangkan kejelasan bagi pasar maupun pejabat The Fed tentang kesehatan ekonomi terbesar dunia tersebut. Ketika akhirnya data AS yang buruk akan di rilis kemungkinan menekan Dolar dimana hasil keputusan suku bunga The Fed berikutnya pada bulan Desember akan meningkatkan peluang penurunan suku bunga bisa diatas 50%.

Market Update

Selasa pagi, 18 November 2025



Berizin dan diawasi oleh OJK untuk produk derivatif keuangan dengan aset yang mendasari berupa Efek.

Disclaimer : Transaksi Perdagangan Berjangka Komoditi memiliki Peluang Keuntungan dan Risiko Kerugian yang Tinggi sehingga setiap nasabah harus mempertimbangkan dan memahami risikonya sebelum melakukan transaksi.



(LP) LIQUIDITY PROVIDER SENTIMEN

INSTRUMENTS	LONG	SHORT		
EUR/JPY	73.15%	+46.30%	26.85%	BUY
DOLLAR.IDX/USD	72.85%	+45.70%	27.15%	BUY
EUR/CAD	70.21%	+40.42%	29.79%	BUY
EUR/AUD	66.69%	+33.38%	33.31%	BUY
EUR/GBP	65.82%	+31.64%	34.18%	BUY
JPN.IDX/JPY	65.10%	+30.20%	34.90%	BUY
USA30.IDX/USD	61.63%	+23.26%	38.37%	BUY
USA500.IDX/USD	61.33%	+22.66%	38.67%	BUY
GBP/JPY	56.21%	+12.42%	43.79%	BUY
USD/JPY	54.61%	+9.22%	45.39%	BUY
XAG/USD	51.59%	+3.18%	48.41%	BUY
USATECH.IDX/USD	49.79%	-0.42%	50.21%	SELL
GBP/CAD	48.01%	-3.98%	51.99%	SELL
EUR/USD	46.55%	-6.90%	53.45%	SELL
USD/CAD	45.48%	-9.04%	54.52%	SELL
AUD/USD	39.23%	-21.54%	60.77%	SELL
GBP/AUD	39.05%	-21.90%	60.95%	SELL
XAU/USD	31.56%	-36.88%	68.44%	SELL
NZD/USD	29.59%	-40.82%	70.41%	SELL
USD/CHF	29.02%	-41.96%	70.98%	SELL
EUR/CHF	28.21%	-43.58%	71.79%	SELL
GBP/CHF	28.09%	-43.82%	71.91%	SELL
LIGHT.COMD/USD	27.71%	-44.58%	72.29%	SELL
GBP/USD	26.64%	-46.72%	73.36%	SELL
HKG.IDX/HKD	25.63%	-48.74%	74.37%	SELL

Kode : HKG=HANGSENG; LIGHT=CRUDE OIL; USATECH=NASDAQ; JPN=NIKKEI; USA30=DOW JONES; USA500=S&P 500

Keterangan : Indeks Sentimen yang didasarkan pada informasi arus transaksi dari Liquidity Provider untuk menunjukkan rasio beli dan jual dalam mata uang dan pasangan mata uang paling populer yang dikonsolidasikan oleh konsumen dan penyedia likuiditas. Penyedia likuiditas diwakili oleh pasar terpusat dan sejumlah bank yang terus-menerus menyediakan harga permintaan (bid) dan penawaran di pasar. Rasio sentimen kelompok ini berlawanan dengan data konsumen likuiditas karena, untuk setiap perdagangan ada dua transaksi over-the-counter yang sama dan saling mengimbangi. Indeks mencerminkan distribusi kondisi pasar saat ini.

Cara Membaca Sentimen Liquidity Provider : Jika Anda mengamati lebih dari 60% Posisi LP Buy, Anda sebaiknya mempertimbangkan posisi Buy (Beli). Sebaliknya, jika terdapat 60% Posisi LP Sell, Anda sebaiknya mempertimbangkan posisi Sell (Jual). Keyakinan umum adalah bahwa **"Market (big player) selalu melawan orang banyak (small retail)"** maka trading dengan arah big player yang berlawanan dengan mayoritas retail trader bisa jadi menguntungkan. Namun risiko volatilitas harga harus di waspadai.

Berizin dan diawasi oleh OJK untuk produk derivatif keuangan dengan aset yang mendasari berupa Efek.

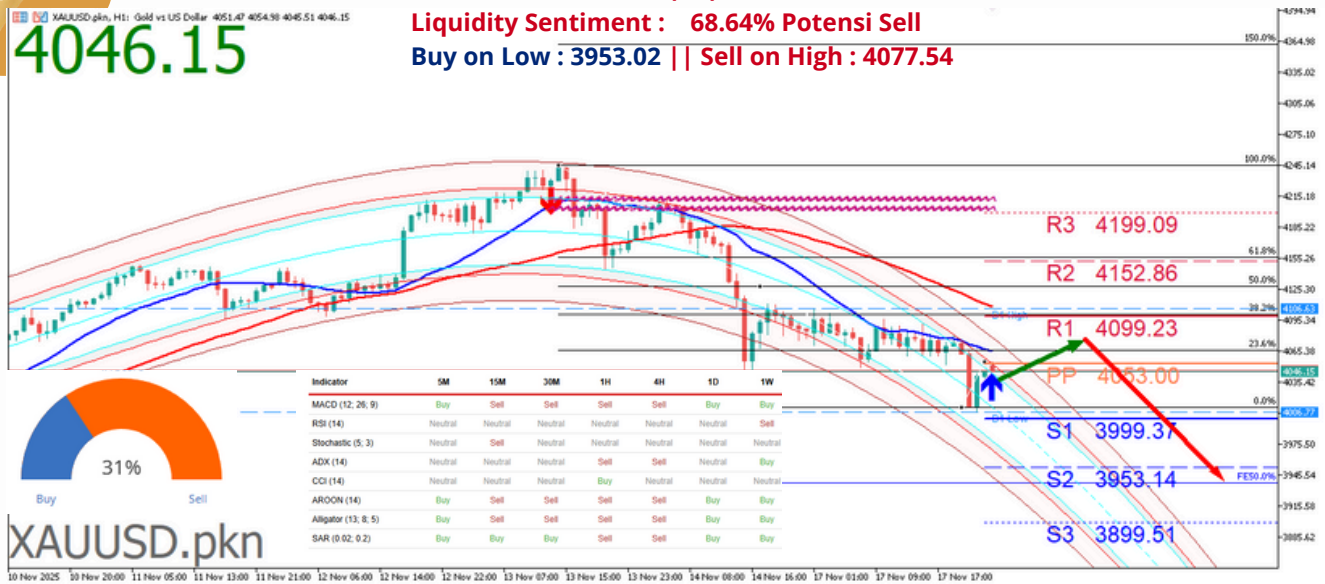
Disclaimer : Transaksi Perdagangan Berjangka Komoditi memiliki Peluang Keuntungan dan Risiko Kerugian yang Tinggi sehingga setiap nasabah harus mempertimbangkan dan memahami risikonya sebelum melakukan transaksi.

TRADING OPPORTUNITY : XAUUSD

XAU/USD

XAUUSD.pkn, H1: Gold vs US Dollar 4051.47 4054.58 4046.51 4046.15
4046.15

Analisa Teknikal : (H4) 69% Potensi Sell
Liquidity Sentiment : 68.64% Potensi Sell
Buy on Low : 3953.02 || Sell on High : 4077.54



Potensi Buy jika Harga naik ke level Buy Stop 4065.37 dengan Stoploss 3982.04 maka trend telah berubah arah berpotensi Buy naik ke level Takeprofit 4099.07.

Potensi Sell jika Harga turun ke level Sell Stop 4030.73 dengan Stoploss 4142.59 maka trend telah berubah arah berpotensi Sell turun ke level Takeprofit 3947.40.

Harga emas turun pada hari Senin karena dolar yang menguat setelah pidato The Fed yang akan menunda pemotongan suku bunga pada Desember, hal ini menyusul berakhirnya penutupan pemerintah AS, yang telah menunda rilis berbagai data, sehingga menghilangkan kejelasan bagi pasar maupun pejabat The Fed tentang kesehatan ekonomi terbesar dunia tersebut. Namun Bank-bank sentral kemungkinan membeli emas dalam jumlah besar pada bulan November dalam tren multi-tahun untuk mendiversifikasi cadangan guna melindungi risiko geopolitik dan keuangan, ungkap Goldman Sachs pada hari Senin. Goldman menegaskan kembali dalam sebuah catatan bahwa harga emas akan mencapai \$4.900 pada akhir tahun 2026, dengan kemungkinan kenaikan lebih lanjut jika investor swasta terus mendiversifikasi portofolio mereka.

Berizin dan diawasi oleh OJK untuk produk derivatif keuangan dengan aset yang mendasari berupa Efek.

Disclaimer : Transaksi Perdagangan Berjangka Komoditi memiliki Peluang Keuntungan dan Risiko Kerugian yang Tinggi sehingga setiap nasabah harus mempertimbangkan dan memahami risikonya sebelum melakukan transaksi.

TRADING OPPORTUNITY : EURUSD

EUR/USD



Potensi Buy jika Harga naik ke level Buy Stop 1.15980 dengan Stoploss 1.15720 maka trend telah berubah arah berpotensi Buy naik ke level Takeprofit 1.16102.

Potensi Sell jika Harga turun ke level Sell Stop 1.15845 dengan Stoploss 1.16046 maka trend telah berubah arah berpotensi Sell turun ke level Takeprofit 1.15661.

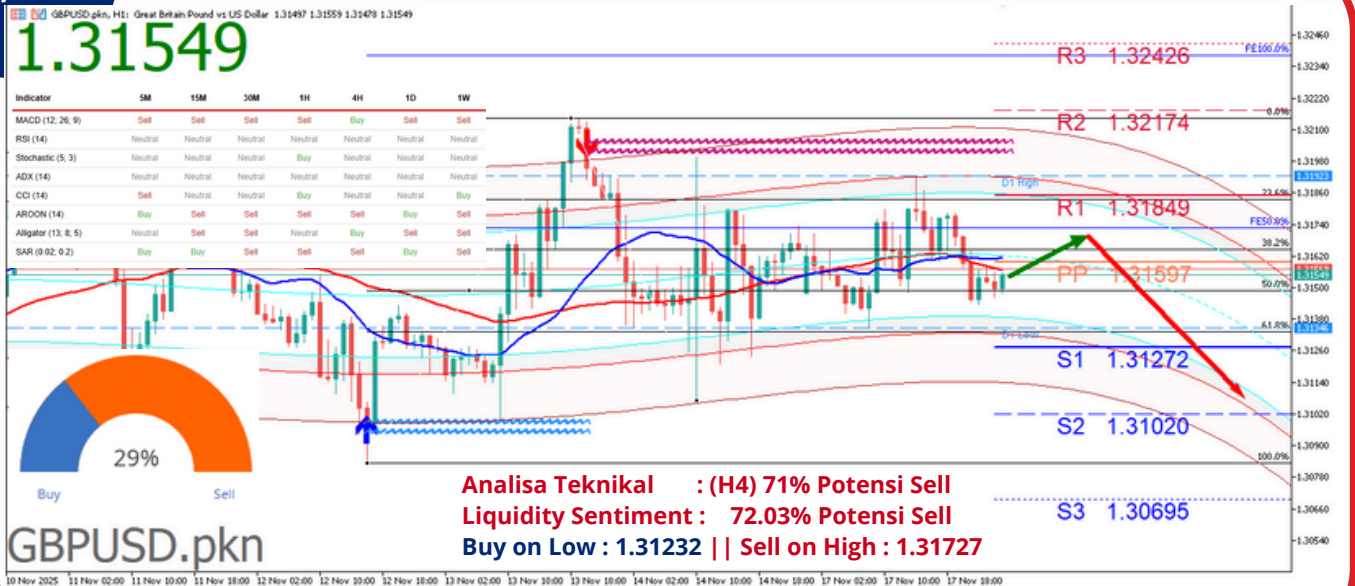
Euro sedikit menguat namun masih tertekan oleh penguatan Dolar AS, Euro mundur dari level tertinggi, pasangan EUR/USD diperdagangkan 0,2% lebih rendah ke 1,1601, turun dari level tertinggi dua minggu yang terlihat minggu lalu. Rangkaian rilis penting berikutnya untuk euro adalah PMI kilat untuk bulan November pada hari Jumat. Kemungkinan ini telah bertahan cukup baik dan menunjukkan bahwa bisnis mungkin belajar untuk hidup dengan lingkungan internasional yang tidak pasti. Dimana Dolar yang lebih kuat telah menyeret EUR/USD kembali ke 1,1600. Diperkirakan akan ada permintaan jika terkoreksi lebih rendah ke area 1,1560/80. Akan banyak pidato The Fed yang akan hadir minggu ini. Artinya, dolar mungkin tidak perlu menguat terlalu banyak setelah risalah FOMC yang dirilis Kamis ini dan dapat mengambil isyarat dari laporan ketenagakerjaan hari Jumat.

Berizin dan diawasi oleh OJK untuk produk derivatif keuangan dengan aset yang mendasari berupa Efek.

Disclaimer : Transaksi Perdagangan Berjangka Komoditi memiliki Peluang Keuntungan dan Risiko Kerugian yang Tinggi sehingga setiap nasabah harus mempertimbangkan dan memahami risikonya sebelum melakukan transaksi.

TRADING OPPORTUNITY : GBPUSD

GBP/USD



Potensi Buy jika Harga naik ke level Buy Stop 1.31630 dengan Stoploss 1.31396 maka trend telah berubah arah berpotensi Buy naik ke level Takeprofit 1.31831.

Potensi Sell jika Harga turun ke level Sell Stop 1.31452 dengan Stoploss 1.31727 maka trend telah berubah arah berpotensi Sell turun ke level Takeprofit 1.31131.

Sterling sedikit menguat namun masih tertekan oleh penguatan Dolar AS, pasangan GBP/USD diperdagangkan 0,1% lebih rendah ke 1,3162, dengan sterling sedikit stabil setelah fluktuasi tajam yang terlihat pada akhir pekan lalu di tengah berita bahwa Menteri Keuangan Rachel Reeves tidak berencana untuk menaikkan tarif pajak penghasilan dalam anggaran mendatang. Reeves diperkirakan perlu mengumpulkan puluhan miliar pound untuk tetap berada di jalur yang tepat guna mencapai target fiskalnya dalam anggaran tahunan 26 November. Pengulangan pesan The Fed baru-baru ini bahwa mereka tidak boleh terburu-buru menurunkan suku bunga lebih lanjut dan beberapa ketidakpastian mengenai posisi suku bunga kebijakan netral mungkin sedikit positif bagi dolar.

Berizin dan diawasi oleh OJK untuk produk derivatif keuangan dengan aset yang mendasari berupa Efek.

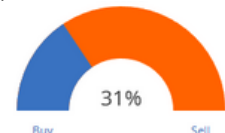
Disclaimer : Transaksi Perdagangan Berjangka Komoditi memiliki Peluang Keuntungan dan Risiko Kerugian yang Tinggi sehingga setiap nasabah harus mempertimbangkan dan memahami risikonya sebelum melakukan transaksi.

TRADING OPPORTUNITY : AUDUSD

AUD/USD

AUDUSD g4n, H1: Australian Dollar vs US Dollar 0.64938 0.64961 0.64938 0.64961

0.64961



Indicator	5M	15M	30M	1H	4H	1D	1W
MACD (12, 26, 9)	Buy	Sell	Sell	Sell	Sell	Buy	Buy
RSI (14)	Neutral	Neutral	Neutral	Neutral	Neutral	Neutral	Neutral
Stochastic (5, 3)	Neutral	Neutral	Sell	Neutral	Buy	Neutral	Neutral
ADX (14)	Neutral	Sell	Sell	Sell	Neutral	Neutral	Neutral
CCI (14)	Sell	Sell	Neutral	Neutral	Buy	Neutral	Neutral
ARON (14)	Buy	Buy	Sell	Sell	Sell	Buy	Buy
Alligator (13, 8, 5)	Buy	Sell	Sell	Sell	Sell	Buy	Buy
SAR (0.02, 0.2)	Buy	Buy	Sell	Sell	Sell	Buy	Sell



Potensi Buy jika Harga naik ke level Buy Stop 0.65051 dengan Stoploss 0.64756 maka trend telah berubah arah berpotensi Buy naik ke level Takeprofit 0.65260.

Potensi Sell jika Harga turun ke level Sell Stop 0.64876 dengan Stoploss 0.65176 maka trend telah berubah arah berpotensi Sell turun ke level Takeprofit 0.64564.

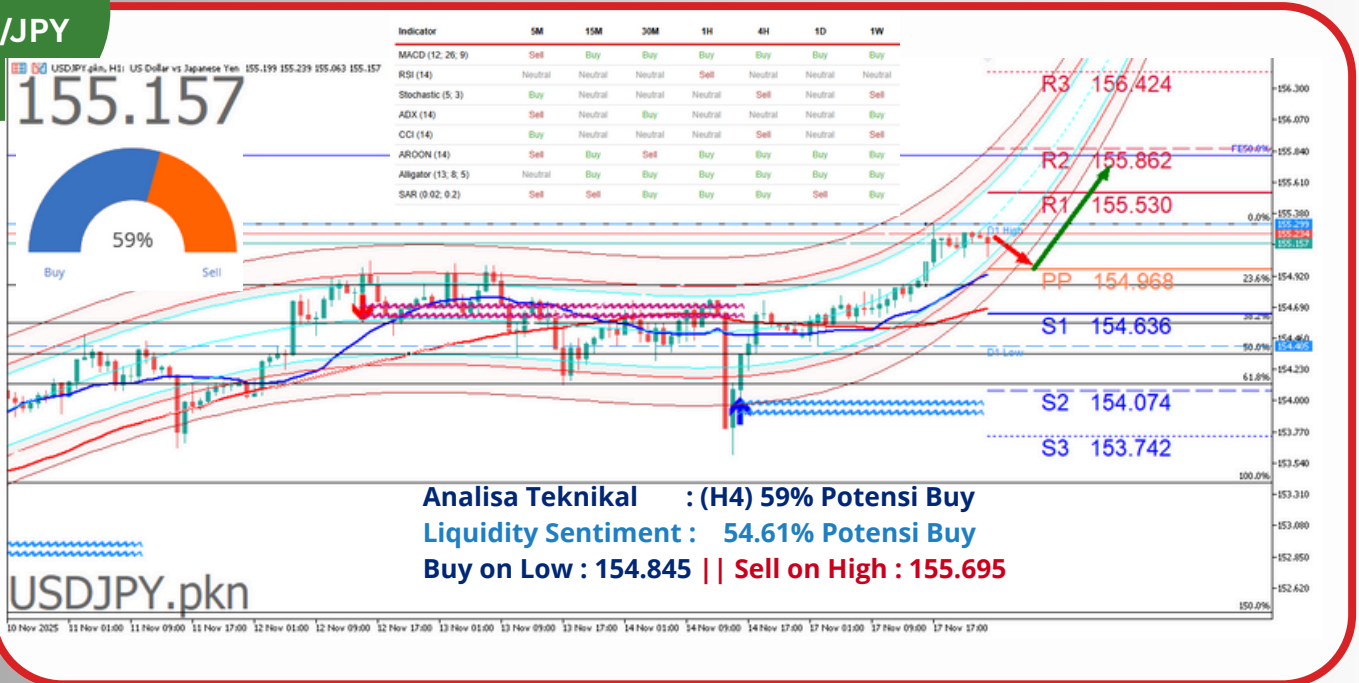
Dolar Australia (AUD) sedikit menguat namun masih tertekan oleh penguatan Dolar, dimana pedagang menunggu rilis data Tiongkok yang lebih kuat, maupun pergeseran hawkish/dovish dari Fed, serta perubahan nada dari RBA, atau pelonggaran yang lebih luas dalam sentimen AS-Tiongkok. Ekonomi Australia bertahan lebih baik dari yang diperkirakan banyak orang. PMI bulan Oktober memberikan gambaran yang beragam: sektor manufaktur turun kembali di bawah angka 50 menjadi 49,7 (dari 51,4), sementara sektor jasa naik menjadi 53,1 (dari 52,4). Penjualan Ritel naik 1,2% pada bulan Juni, dan surplus perdagangan bulan September melebar menjadi A\$3,938 miliar. Investasi bisnis meningkat di Kuartal II, membantu PDB tumbuh 0,6% QoQ dan 1,1% YoY, tidak mencolok, tetapi cukup stabil. Pasar tenaga kerja menambah rasa ketahanan: Tingkat Pengangguran bulan Oktober turun menjadi 4,3% (dari 4,5%)

Berizin dan diawasi oleh OJK untuk produk derivatif keuangan dengan aset yang mendasari berupa Efek.

Disclaimer : Transaksi Perdagangan Berjangka Komoditi memiliki Peluang Keuntungan dan Risiko Kerugian yang Tinggi sehingga setiap nasabah harus mempertimbangkan dan memahami risikonya sebelum melakukan transaksi.

TRADING OPPORTUNITY : USDJPY

USD/JPY



Potensi Buy jika Harga naik ke level Buy Stop 155.331 dengan Stoploss 154.817 maka trend telah berubah arah berpotensi Buy naik ke level Takeprofit 155.673.

Potensi Sell jika Harga turun ke level Sell Stop 154.995 dengan Stoploss 155.481 maka trend telah berubah arah berpotensi Sell turun ke level Takeprofit 154.674.

Yen Jepang sedikit menguat setelah dolar kembali melemah dimana kemarin Yen melemah setelah data PDB Jepang, pasangan SD/JPY menguat 0,1% ke 154,68, setelah data sebelumnya menunjukkan bahwa ekonomi Jepang mengalami kontraksi pada kuartal ketiga dengan penurunan tahunan sebesar 1,8%, lebih lemah dari kuartal sebelumnya tetapi sedikit lebih baik dari perkiraan median penurunan sebesar 2,5%. Secara kuartalan, PDB turun 0,4%, sedikit lebih kecil dari perkiraan para ekonom, tetapi tetap menunjukkan hilangnya momentum. Kontraksi ini didorong oleh melemahnya ekspor yang mencerminkan dampak tarif AS yang baru-baru ini diberlakukan. Konsumsi swasta hanya berkontribusi sedikit terhadap pertumbuhan dan hanya naik sedikit karena tekanan inflasi yang terus-menerus dihadapi oleh rumah tangga.

Berizin dan diawasi oleh OJK untuk produk derivatif keuangan dengan aset yang mendasari berupa Efek.

Disclaimer : Transaksi Perdagangan Berjangka Komoditi memiliki Peluang Keuntungan dan Risiko Kerugian yang Tinggi sehingga setiap nasabah harus mempertimbangkan dan memahami risikonya sebelum melakukan transaksi.

ECONOMIC CALENDAR

Waktu Kegiatan		Dampak	Aktual Dev	Konsensus	Sebelumnya
SENIN, 17 NOVEMBER					
07:00	EUR Pertemuan G20			SEPANJANG HARI	
12:15	EUR Pidato Pejabat ECB, Sleijpen			PIDATO	
14:30	CHF Produksi Industri (Thn/Thn) (Q3)		2.4%	-	- 2.1%
15:15	EUR Pidato De Guindos, ECB			PIDATO	
16:00	EUR Indeks Harga Konsumen (Tahunan) (Okt)		1.2%	0.00	1.2% 1.2%
16:00	EUR Indeks Harga Konsumen (Normatif UE) (Tahunan) (Okt)		1.3%	0.00	1.3% 1.3%
17:00	EUR Komisi Eropa Menyiarkan Prakiraan Pertumbuhan Ekonomi			LAPORAN	
19:00	EUR Pidato Pejabat ECB, Sleijpen			PIDATO	
20:20	GBP Pidato BoE Mann			PIDATO	
20:30	CAD Indeks Harga Konsumen (Bln/Bln) (Okt)		0.2%	0.00	0.2% 0.1%
20:30	CAD Indeks Harga Konsumen (Thn/Thn) (Okt)		2.2%	1.58	2.1% 2.4%
20:30	CAD Indeks Harga Konsumen Inti BoC (Bln/Bln) (Okt)		0.6%	-	- 0.2%
20:30	CAD Indeks Harga Konsumen Inti BoC (Thn/Thn) (Okt)		2.9%	-	- 2.8%
20:30	USD Indeks Manufaktur Wilayah Bagian NY (Nov)		18.7	1.03	6 10.7
21:00	USD Pidato Williams, The Fed			PIDATO	
21:30	USD Pidato Jefferson The Fed			PIDATO	
21:45	EUR Pidato Pejabat ECB, Lane			PIDATO	
22:00	USD Belanja Konstruksi (Bln/Bln) (Agt)		0.2%	1.03	-0.1% 0.2%
23:00	EUR Pidato Cipollone, ECB			PIDATO	

SELASA, 18 NOVEMBER					
01:00	USD Pidato Kashkari, The Fed			PIDATO	
N/A	USD Laporan Anggaran Bulanan (Okt)		-	-	\$50M \$198M
03:35	USD Pidato The Fed, Waller			PIDATO	
07:30	AUD Ringkasan Rapat RBA			LAPORAN	
17:00	EUR Pidato Anggota ECB, Elderson			PIDATO	
20:00	GBP Pidato BoE, Pil			PIDATO	
20:15	USD Perubahan Ketenagakerjaan ADP Rata-rata 4 Minggu		-	-	- -11.25Rb
N/A	USD Produksi Industri (Bln/Bln) (Okt)		-	-	0.1% 0.1%
22:00	USD Pesanan Pabrik (Bln/Bln) (Agt)		-	-	1.4% -1.3%
22:30	USD Pidato Pejabat The Fed, Barr			PIDATO	
23:00	USD Pidato The Fed, Barkin			PIDATO	

Source : FXStreet Economic Calendar, 17-18 November 2025

Berizin dan diawasi oleh OJK untuk produk derivatif keuangan dengan aset yang mendasari berupa Efek.

Disclaimer : Transaksi Perdagangan Berjangka Komoditi memiliki Peluang Keuntungan dan Risiko Kerugian yang Tinggi sehingga setiap nasabah harus mempertimbangkan dan memahami risikonya sebelum melakukan transaksi.



Panen Tower Lantai 5
Jl. Patal Senayan No. 31, Jakarta Selatan
Telpon: 021 21684233 Email: cso@panenkapitalberjangka.co.id
www.panenkapitalberjangka.co.id

Berizin dan diawasi oleh OJK untuk produk derivatif keuangan dengan aset yang mendasari berupa Efek.

Disclaimer : Transaksi Perdagangan Berjangka Komoditi memiliki Peluang Keuntungan dan Risiko Kerugian yang Tinggi sehingga setiap nasabah harus mempertimbangkan dan memahami risikonya sebelum melakukan transaksi.