

MORNING BULLETIN PRIME

“JADILAH TRADER YANG LEBIH
BERPENGETAHUAN HARI INI”

Dolar melemah ditengah meningkatnya perpecahan di bank sentral AS dan menunjukkan kurangnya konsensus mengenai penurunan biaya pinjaman berikutnya. Serta kekhawatiran tentang inflasi dan tanda-tanda stabilitas relatif di pasar tenaga kerja setelah dua kali pemangkasan suku bunga AS tahun ini, semakin banyak pembuat kebijakan Federal Reserve yang mengisyaratkan keengganan untuk melakukan pelonggaran lebih lanjut, yang mendorong peluang penurunan biaya pinjaman berdasarkan pasar keuangan pada bulan Desember menjadi di bawah 50%. Presiden Fed Minneapolis, Neel Kashkari, yang mengatakan beberapa bulan lalu bahwa ia merasa pemotongan suku bunga ketiga pada akhir tahun ini akan diperlukan, Presiden Fed Boston, Susan Collins, yang pada hari Rabu mengatakan bahwa ia melihat "standar yang relatif tinggi" untuk pelonggaran tambahan dalam waktu dekat. Apa pun keputusan di bulan Desember, Powell mungkin menghadapi lebih dari dua perbedaan pendapat yang diajukan terhadap penurunan suku bunga bulan lalu, ketika Presiden Fed Kansas City Jeffrey Schmid mengatakan inflasi yang tinggi menentang pelonggaran lebih lanjut dan Gubernur Fed Stephen Miran menyerukan penurunan suku bunga setengah poin persentase yang lebih besar karena ia merasa inflasi turun lebih cepat daripada yang diperkirakan secara luas.

Market Update

Jumat pagi, 14 November 2025



Berizin dan diawasi oleh OJK untuk produk derivatif keuangan dengan aset yang mendasari berupa Efek.

Disclaimer : Transaksi Perdagangan Berjangka Komoditi memiliki Peluang Keuntungan dan Risiko Kerugian yang Tinggi sehingga setiap nasabah harus mempertimbangkan dan memahami risikonya sebelum melakukan transaksi.



(LP) LIQUIDITY PROVIDER SENTIMEN

INSTRUMENTS	LONG	SHORT	
EUR/CAD	74.87%	+49.74%	25.13% BUY
DOLLAR.IDX/USD	74.59%	+49.18%	25.41% BUY
EUR/JPY	72.91%	+45.82%	27.09% BUY
EUR/AUD	72.43%	+44.86%	27.57% BUY
EUR/GBP	71.88%	+43.76%	28.12% BUY
USA30.IDX/USD	71.17%	+42.34%	28.83% BUY
USA500.IDX/USD	69.25%	+38.50%	30.75% BUY
GBP/JPY	61.08%	+22.16%	38.92% BUY
USD/JPY	54.04%	+8.08%	45.96% BUY
JPN.IDX/JPY	53.80%	+7.60%	46.20% BUY
USATECH.IDX/USD	49.63%	-0.74%	50.37% SELL
USD/CAD	49.17%	-1.66%	50.83% SELL
EUR/USD	47.02%	-5.96%	52.98% SELL
GBP/CAD	45.38%	-9.24%	54.62% SELL
AUD/USD	44.57%	-10.86%	55.43% SELL
XAG/USD	43.88%	-12.24%	56.12% SELL
GBP/AUD	38.65%	-22.70%	61.35% SELL
XAU/USD	30.64%	-38.72%	69.36% SELL
EUR/CHF	27.23%	-45.54%	72.77% SELL
USD/CHF	26.95%	-46.10%	73.05% SELL
GBP/CHF	26.81%	-46.38%	73.19% SELL
NZD/USD	26.65%	-46.70%	73.35% SELL
LIGHT.CMD/USD	26.32%	-47.36%	73.68% SELL
GBP/USD	26.04%	-47.92%	73.96% SELL
HKG.IDX/HKD	25.79%	-48.42%	74.21% SELL

Kode : HKG=HANGSENG; LIGHT=CRUDE OIL; USATECH=NASDAQ; JPN=NIKKEI; USA30=DOW JONES; USA500=S&P 500

Keterangan : Indeks Sentimen yang didasarkan pada informasi arus transaksi dari Liquidity Provider untuk menunjukkan rasio beli dan jual dalam mata uang dan pasangan mata uang paling populer yang dikonsolidasikan oleh konsumen dan penyedia likuiditas. Penyedia likuiditas diwakili oleh pasar terpusat dan sejumlah bank yang terus-menerus menyediakan harga permintaan (bid) dan penawaran di pasar. Rasio sentimen kelompok ini berlawanan dengan data konsumen likuiditas karena, untuk setiap perdagangan ada dua transaksi over-the-counter yang sama dan saling mengimbangi. Indeks mencerminkan distribusi kondisi pasar saat ini.

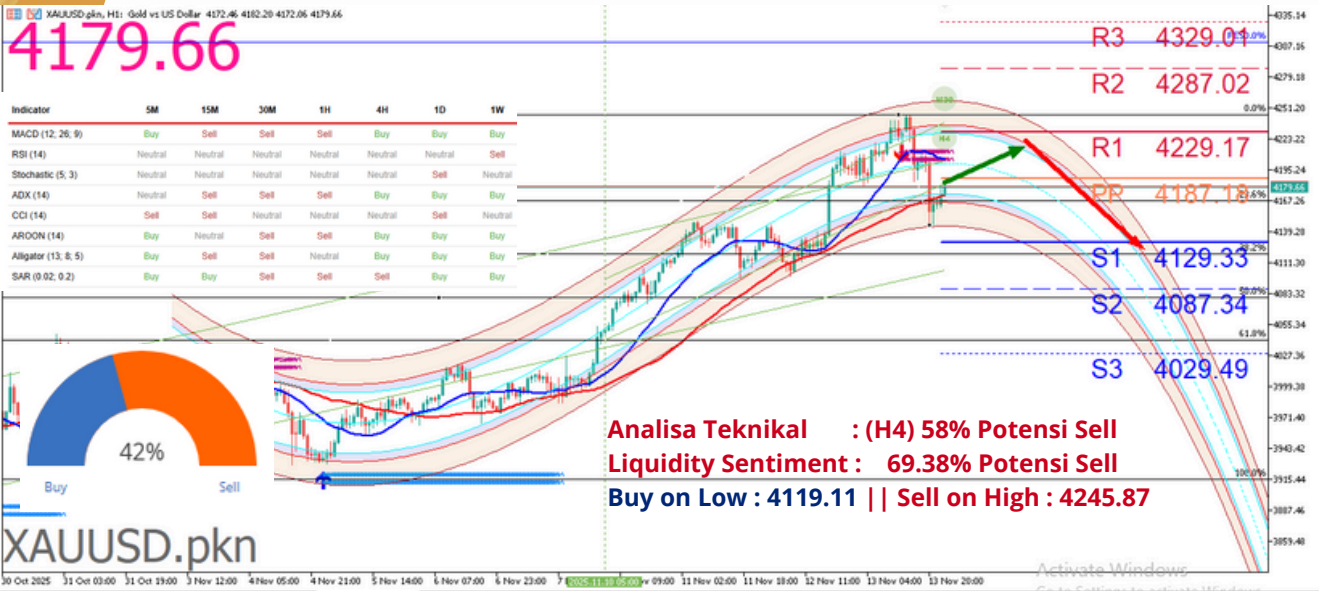
Cara Membaca Sentimen Liquidity Provider : Jika Anda mengamati lebih dari 60% Posisi LP Buy, Anda sebaiknya mempertimbangkan posisi Buy (Beli). Sebaliknya, jika terdapat 60% Posisi LP Sell, Anda sebaiknya mempertimbangkan posisi Sell (Jual). Keyakinan umum adalah bahwa **"Market (big player) selalu melawan orang banyak (small retail)"** maka trading dengan arah big player yang berlawanan dengan mayoritas retail trader bisa jadi menguntungkan. Namun risiko volatilitas harga harus di waspadai.

Berizin dan diawasi oleh OJK untuk produk derivatif keuangan dengan aset yang mendasari berupa Efek.

Disclaimer : Transaksi Perdagangan Berjangka Komoditi memiliki Peluang Keuntungan dan Risiko Kerugian yang Tinggi sehingga setiap nasabah harus mempertimbangkan dan memahami risikonya sebelum melakukan transaksi.

TRADING OPPORTUNITY : XAUUSD

XAU/USD



Potensi Buy jika Harga naik ke level Buy Stop 4195.16 dengan Stoploss 4137.47 maka trend telah berubah arah berpotensi Buy naik ke level Takeprofit 4255.49.

Potensi Sell jika Harga turun ke level Sell Stop 4162.82 dengan Stoploss 4213.52 maka trend telah berubah arah berpotensi Sell turun ke level Takeprofit 4122.60.

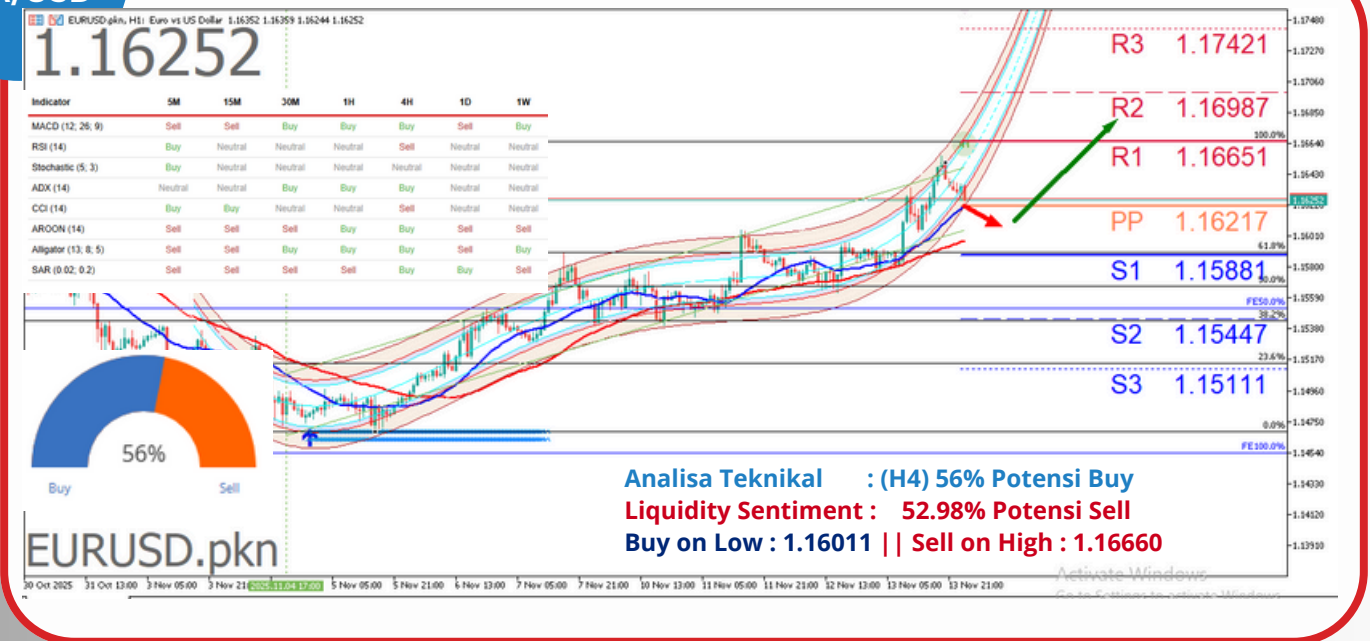
Harga emas kembali naik setelah aksi ambil untung, melanjutkan kenaikan baru-baru ini karena para pedagang masih belum yakin dengan ekonomi AS meskipun para anggota parlemen telah memutuskan untuk mengakhiri penutupan pemerintah terlama di negara itu. Harga emas berjangka untuk bulan Desember naik 0,8% menjadi \$4.247,80/ons. Emas naik minggu ini di tengah meningkatnya ketidakpastian atas ekonomi AS, bahkan ketika anggota parlemen memilih untuk mengakhiri penutupan pemerintah yang telah berlangsung hampir 43 hari. Presiden AS Donald Trump menandatangani rancangan undang-undang yang membuka lebih banyak pendanaan pemerintah, tak lama setelah Dewan Perwakilan Rakyat menyetujui langkah tersebut. Trump mengklaim bahwa penutupan tersebut merugikan ekonomi AS sebesar \$1,5 triliun.

Berizin dan diawasi oleh OJK untuk produk derivatif keuangan dengan aset yang mendasari berupa Efek.

Disclaimer : Transaksi Perdagangan Berjangka Komoditi memiliki Peluang Keuntungan dan Risiko Kerugian yang Tinggi sehingga setiap nasabah harus mempertimbangkan dan memahami risikonya sebelum melakukan transaksi.

TRADING OPPORTUNITY : EURUSD

EUR/USD



Potensi Buy jika Harga naik ke level Buy Stop 1.16430 dengan Stoploss 1.16011 maka trend telah berubah arah berpotensi Buy naik ke level Takeprofit 1.16705.

Potensi Sell jika Harga turun ke level Sell Stop 1.16103 dengan Stoploss 1.16529 maka trend telah berubah arah berpotensi Sell turun ke level Takeprofit 1.15880.

Euro tertekan ditengah meningkatnya optimisme setelah berakhirnya penutupan pemerintah AS selama 43 hari. Ke depan, para investor diperkirakan akan mengalihkan perhatian mereka ke rilis data PDB kuartal ketiga pendahuluan di kawasan euro pada hari Jumat. The Fed mempertahankan nada yang terukur pada pertemuan 29 Oktober, memotong suku bunga sebesar 25 basis poin dan memulai kembali pembelian Treasury dalam skala kecil untuk meredakan tekanan pasar uang. Keputusan tersebut, didukung oleh suara 10-2, membawa rentang target menjadi 3,75%-4,00%, persis seperti yang diperkirakan pasar. Pejabat menggambarkan langkah ini sebagai tindakan pencegahan daripada awal siklus pelonggaran yang lebih dalam.

Berizin dan diawasi oleh OJK untuk produk derivatif keuangan dengan aset yang mendasari berupa Efek.

Disclaimer : Transaksi Perdagangan Berjangka Komoditi memiliki Peluang Keuntungan dan Risiko Kerugian yang Tinggi sehingga setiap nasabah harus mempertimbangkan dan memahami risikonya sebelum melakukan transaksi.

TRADING OPPORTUNITY : GBPUSD

GBP/USD



Potensi Buy jika Harga naik ke level Buy Stop 1.31712 dengan Stoploss 1.31141 maka trend telah berubah arah berpotensi Buy naik ke level Takeprofit 1.32332.

Potensi Sell jika Harga turun ke level Sell Stop 1.31302 dengan Stoploss 1.31938 maka trend telah berubah arah berpotensi Sell turun ke level Takeprofit 1.31045.

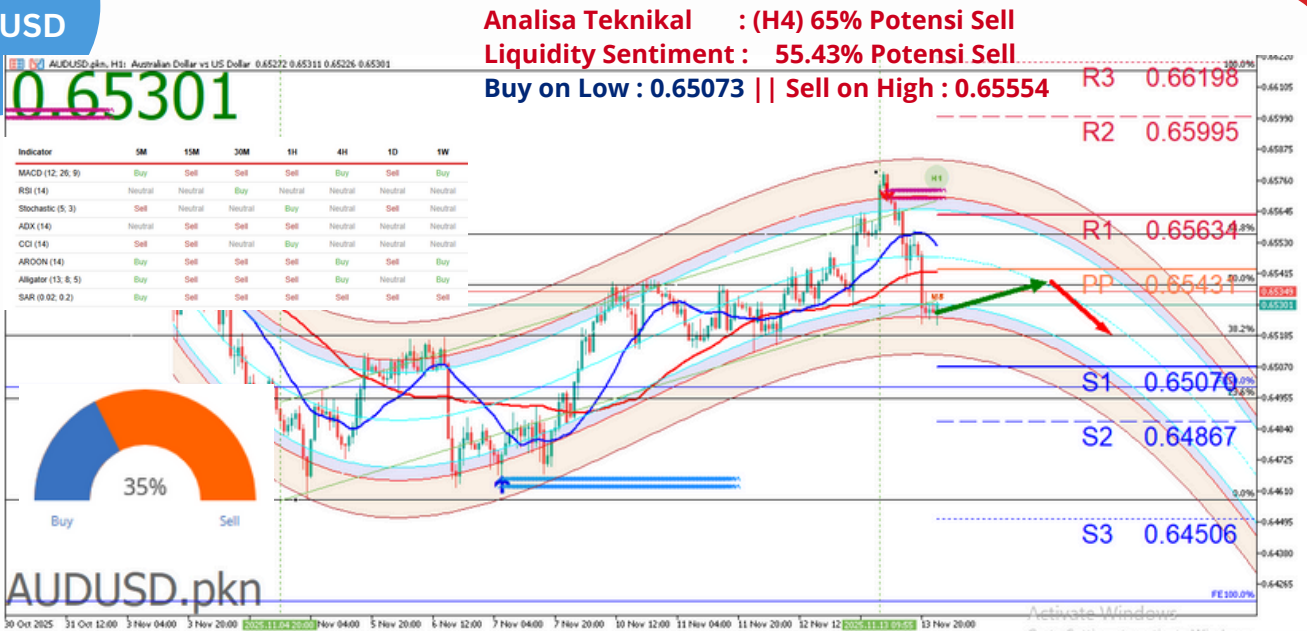
Sterling melemah ditengah Dolar AS melemah pada hari Kamis seiring dibukanya kembali pemerintahan AS, membuat para pedagang bergulat dengan dampak jangka panjang penutupan pemerintahan terhadap kepercayaan terhadap mata uang AS dan menjelang banyaknya data tentang kesehatan ekonomi. Penutupan pemerintah AS ini merupakan penutupan lalu lintas udara terlama yang pernah terjadi, yang mengakibatkan kemacetan lalu lintas udara, memotong bantuan pangan bagi warga Amerika berpenghasilan rendah, dan memaksa lebih dari 1 juta pekerja tidak dibayar selama lebih dari sebulan. Sementara itu, angka awal yang dipublikasikan oleh Kantor Statistik Nasional Inggris menunjukkan bahwa ekonomi tumbuh hanya 0,1% pada periode Juli hingga September, turun dari 0,3% pada kuartal sebelumnya dan meleset dari estimasi kenaikan 0,2%. Selain itu, laporan bulanan PDB mengungkapkan bahwa ekonomi Inggris sebenarnya mengalami kontraksi sebesar 0,1% pada bulan September.

Berizin dan diawasi oleh OJK untuk produk derivatif keuangan dengan aset yang mendasari berupa Efek.

Disclaimer : Transaksi Perdagangan Berjangka Komoditi memiliki Peluang Keuntungan dan Risiko Kerugian yang Tinggi sehingga setiap nasabah harus mempertimbangkan dan memahami risikonya sebelum melakukan transaksi.

TRADING OPPORTUNITY : AUDUSD

AUD/USD



Potensi Buy jika Harga naik ke level Buy Stop 0.65381 dengan Stoploss 0.65109 maka trend telah berubah arah berpotensi Buy naik ke level Takeprofit 0.65639.

Potensi Sell jika Harga turun ke level Sell Stop 0.65179 dengan Stoploss 0.65462 maka trend telah berubah arah berpotensi Sell turun ke level Takeprofit 0.64971.

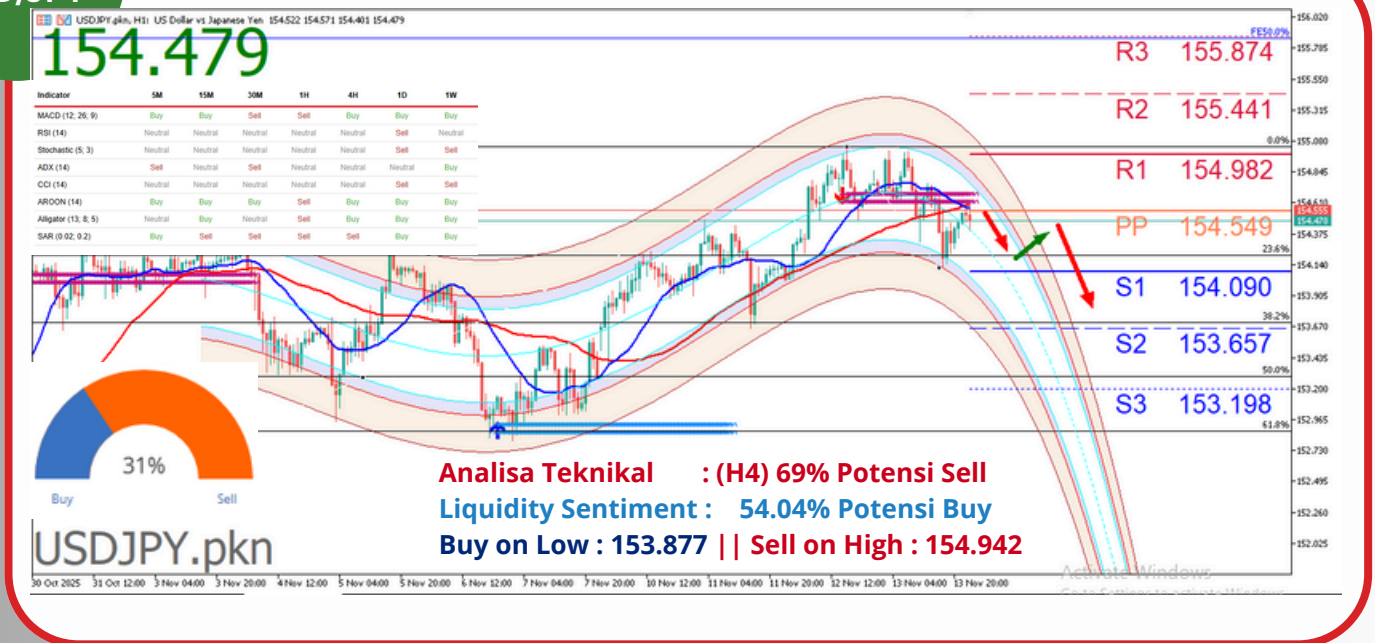
Dolar Australia (AUD) menghadapi beberapa dorongan kenaikan tambahan pada hari Kamis, mendorong AUD/USD untuk sesaat mengunjungi kembali wilayah 0,6580, atau puncak multi-hari, meninggalkan SMA 100-hari dan 55-hari sementara di belakang. Kenaikan tambahan di spot mengikuti hari bearish lainnya untuk Dolar AS (USD), yang menempatkan Indeks Dolar AS (USD) pada level terendah bulanan di tengah taruhan yang stabil untuk pemangkasan suku bunga The Fed lebih lanjut dan penilaian investor terhadap kesepakatan untuk mengakhiri penutupan AS. Ekonomi Australia tidak sepenuhnya berjalan dengan baik, tetapi terbukti lebih tangguh daripada yang banyak diasumsikan. PMI bulan Oktober menceritakan kisah yang beragam: sektor manufaktur turun kembali di bawah angka 50 menjadi 49,7 (dari 51,4), sementara sektor jasa naik sedikit menjadi 53,1 (dari 52,4).

Berizin dan diawasi oleh OJK untuk produk derivatif keuangan dengan aset yang mendasari berupa Efek.

Disclaimer : Transaksi Perdagangan Berjangka Komoditi memiliki Peluang Keuntungan dan Risiko Kerugian yang Tinggi sehingga setiap nasabah harus mempertimbangkan dan memahami risikonya sebelum melakukan transaksi.

TRADING OPPORTUNITY : USDJPY

USD/JPY



Potensi Buy jika Harga naik ke level Buy Stop 154.694 dengan Stoploss 154.183 maka trend telah berubah arah berpotensi Buy naik ke level Takeprofit 155.234.

Potensi Sell jika Harga turun ke level Sell Stop 154.322 dengan Stoploss 154.716 maka trend telah berubah arah berpotensi Sell turun ke level Takeprofit 153.862.

Yen Jepang menguat ditengah dolar yang melemah, Para investor memasang taruhan rekor pada penguatan yen Jepang untuk memanfaatkan pemulihan ekonomi yang telah lama dinantikan, bertepatan dengan ekspektasi perlambatan ekonomi AS. Yen sedang berjuang di level terendah dalam sembilan bulan dan para spekulan mundur dari taruhan terbesar mereka pada mata uang tersebut dalam catatan yang membentang hampir empat dekade. Ini juga menunjukkan betapa lemahnya mata uang Jepang dan, bagi investor, ini merupakan langkah yang salah dan mahal, karena memegang yen – yang hampir tidak menghasilkan apa-apa – berarti mengorbankan pendapatan yang tersedia dalam investasi lain.

Berizin dan diawasi oleh OJK untuk produk derivatif keuangan dengan aset yang mendasari berupa Efek.

Disclaimer : Transaksi Perdagangan Berjangka Komoditi memiliki Peluang Keuntungan dan Risiko Kerugian yang Tinggi sehingga setiap nasabah harus mempertimbangkan dan memahami risikonya sebelum melakukan transaksi.

ECONOMIC CALENDAR

Waktu Kegiatan	Dampak	Aktual	Dev	Konsensus	Sebelumnya
KAMIS, 13 NOVEMBER					
01:30	CAD	Rangkuman Musyawarah BoC			LAPORAN
04:00	USD	Pidato Collins The Fed			PIDATO
07:00	AUD	Ekspektasi Inflasi Konsumen (Nov)	4.5%	-	4.8%
07:30	AUD	Perubahan Tenaga Kerja disesuaikan musiman (Okt)	42.2Rb	1.88	20Rb 12.8Rb
07:30	AUD	Tenaga Kerja Paruh Waktu (Okt)	-13.1Rb	-	6.3Rb
07:30	AUD	Tenaga Kerja Purna Waktu (Okt)	55.3Rb	-	6.5Rb
07:30	AUD	Tingkat Partisipasi (Okt)	67%	-	67%
07:30	AUD	Tingkat Pengangguran disesuaikan musiman (Okt)	4.3%	-1.02	4.4% 4.5%
14:00	GBP	Product Domestik Bruto (Bln/Bln) (Sep)	-0.1%	-0.55	0% 0%
14:00	GBP	Produk Domestik Bruto (Krtl/Krtl) (Q3) PENDAHULUAN	0.1%	-1.25	0.2% 0.3%
14:00	GBP	Produk Domestik Bruto (Thn/Thn) (Q3) PENDAHULUAN	1.3%	-1.34	1.4% 1.4%
14:00	GBP	Produksi Industri (Bln/Bln) (Sep)	-2%	-3.15	-0.2% 0.3%
14:00	GBP	Produksi Manufaktur (Bln/Bln) (Sep)	-1.7%	-2.33	-0.3% 0.6%
16:00	EUR	Buletin Ekonomi			LAPORAN
17:00	EUR	Produksi Industri musiman (Bln/Bln) (Sep)	0.2%	-0.95	0.7% -1.1%
19:00	GBP	Pidato Greene, BoE			PIDATO
20:00	EUR	Pidato Anggota ECB, Elderson			PIDATO
20:00	USD	Pidato Daly, Fed			PIDATO
21:00	USD	Pidato The Fed Hammack			PIDATO
22:30	USD	Pidato Kashkari, The Fed			PIDATO

Waktu Kegiatan	Dampak	Aktual	Dev	Konsensus	Sebelumnya
JUMAT, 14 NOVEMBER					
09:00	CNY	Penjualan Ritel (Thn/Thn) (Okt)	-	-	2.7% 3%
09:00	CNY	Produksi Industri (Thn/Thn) (Okt)	-	-	5.5% 6.5%
14:05	EUR	Pidato Pejabat ECB, Escrivá			PIDATO
14:45	EUR	Indeks Harga Konsumen (Normatif UE) (Thn/Thn) (Okt)	-	-	0.9% 0.9%
15:00	EUR	IHK Harmonisasi (Thn/Thn) (Okt)	-	-	3.2% 3.2%
17:00	EUR	Komisi Eropa Menyiarkan Prakiraan Pertumbuhan Ekonomi			LAPORAN
17:00	EUR	Perubahan Ketenagakerjaan (Krtl/Krtl) (Q3) PENDAHULUAN	-	-	0.1% 0.1%
17:00	EUR	Produk Domestik Bruto disesuaikan musiman (Thn/Thn) (Q3) PENDAHULUAN	-	-	1.3% 1.3%
17:00	EUR	Produk Domestik Bruto musiman (Krtl/Krtl) (Q3) PENDAHULUAN	-	-	0.2% 0.2%
17:30	EUR	Pidato Anggota ECB, Elderson			PIDATO
20:30	EUR	Pidato Anggota ECB, Elderson			PIDATO
N/A	USD	Grup Kontrol Penjualan Ritel (Okt)	-	-	- 0.7%
N/A	USD	Indeks Harga Produsen (Bln/Bln) (Okt)	-	-	0.3% -0.1%
N/A	USD	Indeks Harga Produsen (Thn/Thn) (Okt)	-	-	2.6% 2.6%
N/A	USD	Indeks Harga Produsen non Pangan & Energi (Bln/Bln) (Okt)	-	-	- -0.1%
N/A	USD	Indeks Harga Produsen non Pangan & Energi (Thn/Thn) (Okt)	-	-	- 2.8%
N/A	USD	Penjualan Ritel (Bln/Bln) (Okt)	-	-	0.4% 0.6%
N/A	USD	Penjualan Ritel non Otomotif (Bln/Bln) (Okt)	-	-	0.3% 0.7%
22:00	EUR	Pidato Pejabat ECB, Lane			PIDATO
22:05	USD	Pidato Schmid, The Fed			PIDATO

Source : FXStreet Economic Calendar, 13-14 November 2025

Berizin dan diawasi oleh OJK untuk produk derivatif keuangan dengan aset yang mendasari berupa Efek.

Disclaimer : Transaksi Perdagangan Berjangka Komoditi memiliki Peluang Keuntungan dan Risiko Kerugian yang Tinggi sehingga setiap nasabah harus mempertimbangkan dan memahami risikonya sebelum melakukan transaksi.



Panen Tower Lantai 5
Jl. Patal Senayan No. 31, Jakarta Selatan
Telpon: 021 21684233 Email: cso@panenkapitalberjangka.co.id
www.panenkapitalberjangka.co.id

Berizin dan diawasi oleh OJK untuk produk derivatif keuangan dengan aset yang mendasari berupa Efek.

Disclaimer : Transaksi Perdagangan Berjangka Komoditi memiliki Peluang Keuntungan dan Risiko Kerugian yang Tinggi sehingga setiap nasabah harus mempertimbangkan dan memahami risikonya sebelum melakukan transaksi.