

AFTERNOON BULLETIN PRIME

“JADILAH TRADER YANG LEBIH
BERPENGETAHUAN HARI INI”

Dolar AS melemah di perdagangan Asia pada hari Kamis setelah karena ketidakpastian seputar penutupan pemerintah AS yang berkepanjangan turut menopang sentimen. Penutupan pemerintah AS yang berkepanjangan, yang kini menjadi yang terpanjang dalam catatan, telah menambah ketidakpastian di pasar keuangan. Penghentian sementara beberapa rilis data ekonomi resmi telah membuat investor lebih bergantung pada indikator sektor swasta, sehingga mempersulit untuk mengukur kesehatan ekonomi terbesar di dunia tersebut. Pada saat yang sama, data terbaru menunjukkan pasar tenaga kerja AS yang masih tangguh. Data ketenagakerjaan ADP menunjukkan penggajian swasta naik sebesar 42.000 pada bulan Oktober, hampir dua kali lipat ekspektasi pasar. Data yang lebih kuat mengurangi spekulasi bahwa Federal Reserve akan memangkas suku bunga pada bulan Desember. Prospek suku bunga yang lebih tinggi untuk jangka waktu yang lebih lama biasanya membebani emas, yang tidak menawarkan imbal hasil. Menambah kehati-hatian investor, Mahkamah Agung AS memulai sidang minggu ini tentang legalitas tarif yang diberlakukan di bawah Presiden Donald Trump. Kasus ini dapat memiliki implikasi luas bagi kebijakan perdagangan, dan pasar mencermati potensi dampak jangka panjang terhadap inflasi dan rantai pasokan. Meskipun ketegangan perdagangan baru-baru ini mereda, ketidakpastian geopolitik yang signifikan masih ada, mendorong permintaan untuk aset safe haven.

Market Update

Kamis Sore, 6 November 2025



Berizin dan diawasi oleh OJK untuk produk derivatif keuangan dengan aset yang mendasari berupa Efek.

Disclaimer : Transaksi Perdagangan Berjangka Komoditi memiliki Peluang Keuntungan dan Risiko Kerugian yang Tinggi sehingga setiap nasabah harus mempertimbangkan dan memahami risikonya sebelum melakukan transaksi.



(LP) LIQUIDITY PROVIDER SENTIMEN

INSTRUMENTS	LONG		SHORT	
EUR/GBP	73.42%	+ 46.84%	26.58%	BUY
EUR/CAD	72.42%	+ 44.84%	27.58%	BUY
DOLLAR.IDX/USD	72.16%	+ 44.32%	27.84%	BUY
USA500.IDX/USD	70.20%	+ 40.40%	29.80%	BUY
EUR/AUD	70.09%	+ 40.18%	29.91%	BUY
EUR/JPY	69.56%	+ 39.12%	30.44%	BUY
USD/CAD	65.26%	+ 30.52%	34.74%	BUY
JPN.IDX/JPY	61.83%	+ 23.66%	38.17%	BUY
USD/JPY	57.77%	+ 15.54%	42.23%	BUY
USATECH.IDX/USD	56.26%	+ 12.52%	43.74%	BUY
GBP/JPY	55.78%	+ 11.56%	44.22%	BUY
USA30.IDX/USD	54.34%	+ 8.68 %	45.66%	SELL
AUD/USD	44.42%	- 11.16%	55.58%	SELL
EUR/USD	43.21%	- 13.58%	56.79%	SELL
GBP/AUD	38.56%	- 22.88%	61.44%	SELL
XAG/USD	35.91%	- 28.18%	64.09%	SELL
GBP/CAD	34.61%	- 30.78%	65.39%	SELL
LIGHT.CMD/USD	30.15%	- 39.70%	69.85%	SELL
XAU/USD	29.73%	- 40.54%	70.27%	SELL
NZD/USD	28.65%	- 42.70%	71.35%	SELL
EUR/CHF	26.92%	- 46.16%	73.08%	SELL
HKG.IDX/HKD	26.67%	- 46.66%	73.33%	SELL
USD/CHF	26.46%	- 47.08%	73.54%	SELL
GBP/USD	26.45%	- 47.10%	73.55%	SELL
GBP/CHF	25.24%	- 49.52%	74.76%	SELL

Kode : HKG=HANGSENG; LIGHT=CRUDE OIL; USATECH=NASDAQ; JPN=NIKKEI; USA30=DOW JONES; USA500=S&P 500

Keterangan : Indeks Sentimen yang didasarkan pada informasi arus transaksi dari Liquidity Provider untuk menunjukkan rasio beli dan jual dalam mata uang dan pasangan mata uang paling populer yang dikonsolidasikan oleh konsumen dan penyedia likuiditas. Penyedia likuiditas diwakili oleh pasar terpusat dan sejumlah bank yang terus-menerus menyediakan harga permintaan (bid) dan penawaran di pasar. Rasio sentimen kelompok ini berlawanan dengan data konsumen likuiditas karena, untuk setiap perdagangan ada dua transaksi over-the-counter yang sama dan saling mengimbangi. Indeks mencerminkan distribusi kondisi pasar saat ini.

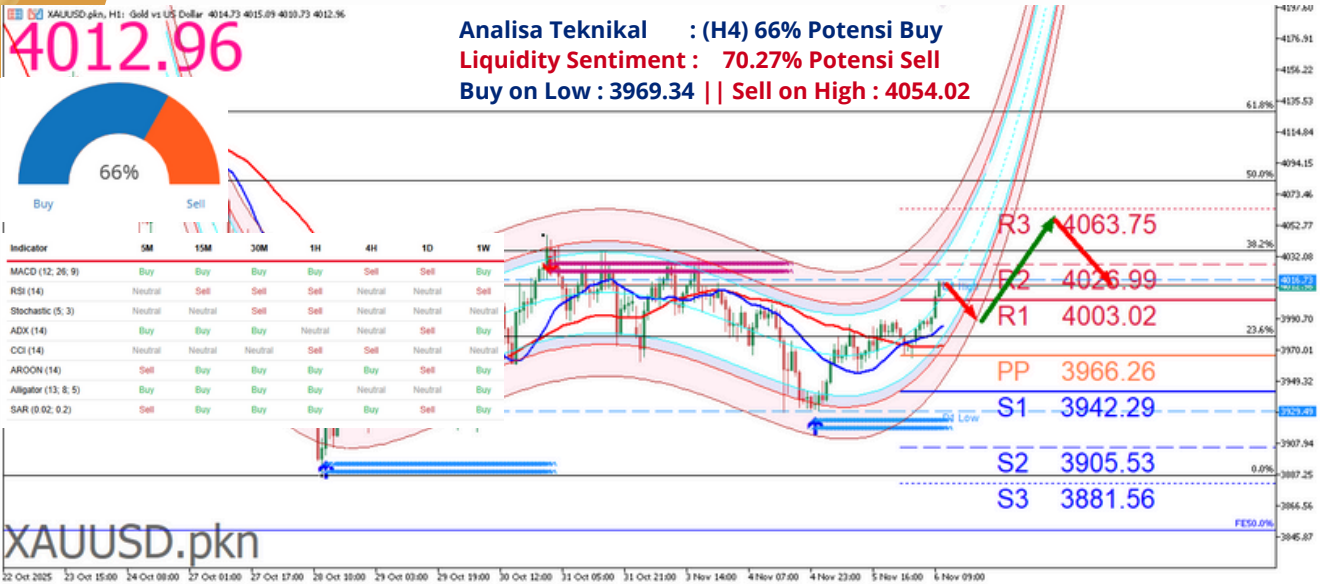
Cara Membaca Sentimen Liquidity Provider : Jika Anda mengamati lebih dari 60% Posisi LP Buy, Anda sebaiknya mempertimbangkan posisi Buy (Beli). Sebaliknya, jika terdapat 60% Posisi LP Sell, Anda sebaiknya mempertimbangkan posisi Sell (Jual). Keyakinan umum adalah bahwa **"Market (big player) selalu melawan orang banyak (small retail)"** maka trading dengan arah big player yang berlawanan dengan mayoritas retail trader bisa jadi menguntungkan. Namun risiko volatilitas harga harus di waspadai.

Berizin dan diawasi oleh OJK untuk produk derivatif keuangan dengan aset yang mendasari berupa Efek.

Disclaimer : Transaksi Perdagangan Berjangka Komoditi memiliki Peluang Keuntungan dan Risiko Kerugian yang Tinggi sehingga setiap nasabah harus mempertimbangkan dan memahami risikonya sebelum melakukan transaksi.

TRADING OPPORTUNITY : XAUUSD

XAU/USD



Potensi Buy jika Harga naik ke level Buy Stop 4021.05 dengan Stoploss 3978.39 maka trend telah berubah arah berpotensi Buy naik ke level Takeprofit 4064.37.

































Potensi Sell jika Harga turun ke level Sell Stop 4000.37 dengan Stoploss 4039.80 maka trend telah berubah arah berpotensi Sell turun ke level Takeprofit 3965.46.

Harga emas menguat karena ketidakpastian geopolitik yang persisten ternyata menjadi faktor lain yang mendukung logam mulia safe-haven. Sementara itu, optimisme terbaru mengenai meredanya ketegangan perdagangan AS-Tiongkok tetap mendukung nada risiko yang umumnya positif dan menahan para pembeli XAU/USD untuk memasang taruhan agresif. Selain itu, sikap hawkish Federal Reserve AS (The Fed) membantu membatasi kerugian Dolar AS yang lebih dalam dan berkontribusi pada pembatasan harga Emas yang tidak berimbang. Oleh karena itu, akan bijaksana untuk menunggu aksi beli yang kuat sebelum mengkonfirmasi bahwa penurunan korektif baru-baru ini dari level tertinggi yang dicapai pada bulan Oktober telah berakhir dan bersiap untuk pergerakan apresiasi yang berarti bagi komoditas ini. Penutupan pemerintah AS memasuki minggu keenam pada hari Rabu, menjadi yang terpanjang dalam sejarah dan melampaui rekor 35 hari yang ditetapkan selama masa jabatan pertama Presiden Donald Trump. Para ekonom kini tampak khawatir bahwa penutupan pemerintah yang berkepanjangan akan mempengaruhi kinerja ekonomi.

Berizin dan diawasi oleh OJK untuk produk derivatif keuangan dengan aset yang mendasari berupa Efek.

Disclaimer : Transaksi Perdagangan Berjangka Komoditi memiliki Peluang Keuntungan dan Risiko Kerugian yang Tinggi sehingga setiap nasabah harus mempertimbangkan dan memahami risikonya sebelum melakukan transaksi.

ECONOMIC CALENDAR

Waktu Kegiatan	Dampak	Aktual Dev	Konsensus Sebelumnya
KAMIS, 6 NOVEMBER			
15:07  EUR	Pidato Schnabel, ECB		PIDATO
15:30  EUR	Pidato De Guindos, ECB		PIDATO
22'  EUR	Penjualan Ritel (Bln/Bln) (Sep)		- - 0.2% 0.1%
22'  EUR	Penjualan Ritel (Thn/Thn) (Sep)		- - 1% 1%
19:00  GBP	Keputusan Suku Bunga BoE		- - 4% 4%
19:00  GBP	Laporan Kebijakan Moneter BoE		LAPORAN
19:00  GBP	Pemungutan Suara Kenaikan Suku Bunga MPC BOE		- - 0 0
19:00  GBP	Pemungutan Suara Pemotongan Suku Bunga MPC BOE		- - 3 2
19:00  GBP	Pemungutan Suara Suku Bunga Tidak Berubah MPC BoE		- - 6 7
19:00  GBP	Ringkasan Kebijakan Moneter BoE		PIDATO
19:00  GBP	Ringkasan Rapat Bank of England		LAPORAN
19:30  EUR	Pidato Pejabat ECB, Nagel		PIDATO
19:30  GBP	Pidato Gubernur BoE Bailey		PIDATO
19:30  USD	Laporan PHK Challenger (Thn/Thn) (Okt)		- - - 54.064Rb
N/A  USD	Biaya Unit Buruh (Q3) PENDAHULUAN		- - - 1%
N/A  USD	Klaim Tunjangan Pengangguran Awal		- - 227Rb 218Rb

Source : FXStreet Economic Calendar, 6 November 2025

Berizin dan diawasi oleh OJK untuk produk derivatif keuangan dengan aset yang mendasari berupa Efek.

Disclaimer : Transaksi Perdagangan Berjangka Komoditi memiliki Peluang Keuntungan dan Risiko Kerugian yang Tinggi sehingga setiap nasabah harus mempertimbangkan dan memahami risikonya sebelum melakukan transaksi.



Panen Tower Lantai 5
Jl. Patal Senayan No. 31, Jakarta Selatan
Telpon: 021 21684233 Email: cso@panenkapitalberjangka.co.id
www.panenkapitalberjangka.co.id

Berizin dan diawasi oleh OJK untuk produk derivatif keuangan dengan aset yang mendasari berupa Efek.

Disclaimer : Transaksi Perdagangan Berjangka Komoditi memiliki Peluang Keuntungan dan Risiko Kerugian yang Tinggi sehingga setiap nasabah harus mempertimbangkan dan memahami risikonya sebelum melakukan transaksi.